

Pré-Rapport du 29/03/2023 de la mission de repérage du plomb avant travaux

(NF X 46-035 - Juin 2021)

Numéro de rapport : C-DI92-2023-30-175283

Date du rapport : 29/03/2023

Date de visite : 24/03/2023

Ce rapport de repérage des revêtements, matériaux ou produits susceptible de contenir du plomb dans les principaux éléments de la construction est établi dans le cadre :

Nature des travaux :

Rénovation / Réhabilitation : OUI

Démolition : NON

Informations du bien concerné	
Adresse	56 boulevard des Invalides 75007 PARIS 07
Propriétaire	INSTITUT NATIONAL DES JEUNES AVEUGLES 56 boulevard des Invalides 75007 PARIS 07
Opérateur de repérage	BENMIRA LYES
Norme utilisée : NF X 46-035 (JUN 2021)	



RENSEIGNEMENTS SUR LA MISSION	3
OBJET DE LA MISSION	4
PROGRAMME ET PÉRIMÈTRE DE REPÉRAGE	5
RÉSULTATS DES MESURES	18
MÉTHODOLOGIE	423
VALIDATION DU REPÉRAGE	425
PLAN(S) DE LOCALISATION	425
NOTICE D'INFORMATION AVANT TRAVAUX (ANNEXE 4 DIRECCTE)	437
ANNEXE PHOTO	438
AUTRES DOCUMENTS	451

RENSEIGNEMENTS SUR LA MISSION

Désignation du bien					
Type de bien	Adresse	Bâtiment Étage	Référence cadastrale	Date de construction	Occupation des locaux
Etablissements sociaux	56 boulevard des Invalides 75007 PARIS 07	Sous-Sol au R+3	Section cadastrale : NC, Parcelle(s) n° : NC,	< 1997	Oui

Désignation du propriétaire / donneur d'ordre		
	NOM Prénom	Adresse
Propriétaire	INSTITUT NATIONAL DES JEUNES AVEUGLES	56 boulevard des Invalides 75007 PARIS 07
Donneur d'ordre	INSTITUT NATIONAL DES JEUNES AVEUGLES	56 boulevard des Invalides 75007 PARIS 07
Accompagnateur	Célina LIMA DE OLIVEIRA	

Désignation de la société				
Raison sociale	Adresse	SIRET	Assurance	N° et date
BTP DIAGNOSTICS	Immeuble Central Gare - 1 Place Charles de Gaulle 78180 MONTIGNY-LE- BRETONNEUX	901 305 763 00012	EUROMAF	7009368/S / 31/12/2023

Désignation du (des) opérateurs de repérage(s)	
Fonction	Nom Prénom
Opérateur(s) de repérage ayant participé au repérage ----- Personne(s) signataire(s) autorisant la diffusion du rapport	BENMIRA LYES

Désignation du laboratoire	
Raison sociale	Adresse
Il n'a pas été fait appel à un laboratoire d'analyse	-

Révision	Date	Objet
Version 1	29/03/2023	Création du document

Ce rapport a fait l'objet d'une commande en date du : 24/01/2023

Le présent rapport et ses annexes forment un tout indissociable dont il ne peut être fait état, vis-à-vis de tiers, que par publication ou communication in extenso.

Appareil à fluorescence X :	Marque : FONDIS	
	Modèle : FEnX	
	N° Série : 2-0831	
Source radioactive :	Nature : 109Cd	
	Date de chargement :	03/02/2023
	Activité initiale : 850 Mbq	
Attestation ASN	N° d'autorisation ASN :	T691016
	Date de début d'autorisation :	24/11/2022
	Date de fin d'autorisation (si applicable) :	Durée illimitée
	Nom du titulaire :	BTP DIAGNOSTICS
Personne compétente en radioprotection :		Bureau PCR (externe)

Étalon : ROTEM/RAMIONX/

Vérification de la justesse de l'appareil	n° de mesure	Date de la vérification	Concentration (mg/cm ²)
Étalonnage entrée	1	24/03/2023	1 (+/- 0,1)
Étalonnage sortie	17459	24/03/2023	1 (+/- 0,1)

OBJET DE LA MISSION

La présente mission consiste à établir le rapport de repérage des revêtements, matériaux et produits susceptible de contenir du plomb avant réalisation de travaux (rénovation ou démolition) dans un immeuble bâti ;

Le repérage se base sur la norme **NF X 46-035 (Juin 2021)** relatif au repérage plomb : Recherche de plomb avant travaux dans les revêtements et matériaux de la construction.

Il porte sur tous les revêtements, matériaux et produits de construction et de décoration, comprenant notamment les revêtements intérieurs ou extérieurs, apparents ou recouverts, susceptibles de libérer des poussières de plomb lors des travaux.

Sont exclus du domaine d'application du présent rapport, la recherche de plomb dans le PVC, le polystyrène, les carrelages et faïences. Selon le périmètre et programme de travaux envisagés, l'opérateur de repérage détermine l'étendue de la recherche de plomb dans les revêtements, matériaux et produits susceptibles de contenir du plomb.

L'altération de ces matériaux peut présenter un risque d'exposition au plomb des intervenants et doit être évalué le plus en amont possible du début des travaux.

La recherche se limite aux revêtements et matériaux impactés par les travaux.

Ce diagnostic n'est ni un Constat de Risque d'Exposition au Plomb (CREP) ni un Diagnostic du Risque d'Intoxication au Plomb (DRIPP), qui relèvent des obligations prévues par le Code de la Santé Publique.

Rappel réglementaire :

- Principes généraux de prévention L4121-2 du code du travail
- Prévention du risque d'exposition aux agents cancérigènes, mutagènes et toxiques pour la reproduction R4412-59 et suivants
- Norme **NF X 46-035** (Juin 2021) relatif au repérage plomb : recherche de plomb avant travaux dans les revêtements, matériaux et produits de la construction
- Pour référence méthodologique :
 - o Arrêté du 19 août 2011 relatif au constat de risque d'exposition au plomb
 - o Norme NF X 46 031 avril 2008 relative à l'analyse chimique des peintures pour la recherche de la fraction acido-soluble du plomb
 - o Les préconisations de la DIRECTTE Centre pour la réalisation d'un diagnostic plomb avant travaux (Mars 2014)

Sauf indication contraire dans la suite du rapport, la recherche n'a pas porté sur les ouvrages suivants : voiries, réseaux enterrés, étanchéité des réseaux enterrés, fondations et de manière globale tout éléments enterrés où dont l'accessibilité n'est rendue possible que par des travaux lourds.

PROGRAMME ET PÉRIMÈTRE DE REPÉRAGE

Documents remis par le donneur d'ordre :
Néant

Programme des travaux / Programme de repérage	
Local / Structure	Nature des travaux
	Travaux de l'ensemble du bâtiment et de ses annexes 13000 m ²

*si le descriptif des travaux fourni par le donneur d'ordre se révélait incomplet, aucune réclamation ou plainte ne pourrait être portée à BTP Diagnostics. Si des travaux supplémentaires devaient être réalisés, des investigations complémentaires seraient à prévoir pour compléter le présent rapport.

Description complémentaire des travaux :

Périmètre des travaux / Périmètre de repérage

Niveaux	Locaux
DUROC RDC	Local poubelle
DUROC RDC	Cour
DUROC RDC	Palier 1
DUROC RDC	Trémie 2
DUROC RDC	Foyer 6
DUROC RDC	Foyer 6B
DUROC RDC	Gymnase
DUROC RDC	Trémie 1
DUROC RDC	Atelier 1 Mezzanine
DUROC RDC	Atelier 2
DUROC R+1	Palier 1
DUROC R+2	Chambre 12
DUROC R+2	Chambre 11
DUROC R+2	Chambre 10
DUROC R+2	Chambre 9
DUROC R+2	Chambre 9 SDB
DUROC R+2	Chambre 8
DUROC R+2	Chambre 7
DUROC R+2	Chambre 6
DUROC R+2	SDB
DUROC R+2	Dégagement 5
DUROC R+2	Trémie 1
DUROC R+2	Palier 1
DUROC R+2	SESAM
DUROC R+2	Dégagement 6
DUROC R+2	WC 1
DUROC R+2	WC 2
DUROC R+2	WC 3
DUROC R+2	Sanitaires
DUROC Sous Sol	Palier
DUROC Sous Sol	Dégagement 1
DUROC Sous Sol	Cave 1
DUROC Sous Sol	Cave 2
DUROC Sous Sol	Cave 3
DUROC Sous Sol	Cave 4
DUROC Sous Sol	Cave 5
DUROC Sous Sol	Cave 6
DUROC Sous Sol	Cave 7

Niveaux	Locaux
DUROC Sous Sol	Cave 8
Entresol	Pièce 1 LS
Entresol	Pièce 2
Entresol	Pièce 3
Entresol	Pièce 4
Entresol	Pièce 5
Entresol	Pièce 6
Entresol	Trémie 1
Entresol	Palier 1
Entresol	Palier 2
Entresol	Trémie 2
Entresol	Dégagement 1
Entresol	Pièce 7 Soutien musical
Entresol	Pièce 8 et 9 Cabine piano
Entresol	Pièce 10 et 11 Cabine piano
Entresol	Pièce 13 Cabine piano
Entresol	Pièce 14 Soutien musical
Entresol	Pièce 15 et 16 Cabine piano
Entresol	Pièce 17 et 18 Cabine piano
Entresol	Pièce 19 et 20 Cabine piano
Entresol	Dégagement 2
Entresol	Escalier 1
Garage	LT 1
Garage	Garage 1
Garage	LT 2
Garage	Local poubelles
Garage	LT 3
Garage	Garage 2
Garage	Garage 3
Garage	Garage 4
Garage	Garage 5
Loge RDC	Accueil
Loge RDC	Trémie
Loge RDC	WC 1
Loge RDC	WC 2
Loge RDC	Sanitaire
Loge RDC S3AIS	Bureau 1
Loge RDC S3AIS	Bureau 2
Loge RDC S3AIS	Trémie
Loge RDC S3AIS	WC 1
Loge RDC S3AIS	Palier 1
Loge R+1	Pièce 1
Loge R+1	Pièce 2
Loge R+1 S3AIS	Palier
Loge R+1 S3AIS	Bureau 1
Loge Sous Sol	WC
Loge Sous Sol	Sanitaire
Loge Sous Sol	Trémie
Loge Sous Sol	Palier
Loge Sous Sol	Centrale téléphonique
Loge Sous Sol S3AIS	Cave 1
Loge Sous Sol S3AIS	Cave 2
Loge Sous Sol S3AIS	Trémie
Sèvres RDC	Foyer Millenium
Sèvres RDC	Gymnase 1
Sèvres RDC	Trémie
Sèvres RDC	Palier
Sèvres RDC	Cour
Sèvres RDC	Local poubelle
Sèvres RDC	Atelier vie journalière

Niveaux	Locaux
Sèvres RDC	Gymnase 2
Sèvres R+1	Appart 28 Bureau 1
Sèvres R+1	Appart 28 Bureau 2
Sèvres R+1	Appart 28 Bureau 3
Sèvres R+1	Palier 1
Sèvres R+1	Trémie
Sèvres R+1	WC
Sèvres R+1	Cage d'escalier
Sèvres R+1	Dégagement 1
Sèvres R+1	Dégagement 2
Sèvres R+2	Dégagement
Sèvres Sous Sol	Cave 1
Sèvres Sous Sol	Cave 2
Sèvres Sous Sol	Cave 3
Sèvres Sous Sol	Cave 4
Sèvres Sous Sol	Cave 5
Sèvres Sous Sol	Cave 6
Sèvres Sous Sol	Cave 7
Sèvres Sous Sol	Cave 8
Sèvres Sous Sol	Dégagement 1
Sèvres Sous Sol	Palier
Sous Sol	TGBT
Sous Sol	Réserve 3
Sous Sol	Réserve 4
Sous Sol	WC 1
Sous Sol	WC 2
Sous Sol	Sanitaire 8 Vestiaire Homme
Sous Sol	Pièce 15
Sous Sol	Pièce 10B
Sous Sol	Pièce 17
Sous Sol	Dégagement 8
Sous Sol	Pièce 10
Sous Sol	Pièce 18
Sous Sol	Dégagement 7
Sous Sol	Dégagement 9
Sous Sol	Pièce 9B
Sous Sol	Dég 11
Sous Sol	Réserve 2 chaufferie
Sous Sol	Pièce 9
Sous Sol	Machinerie de l'orgue 2
Sous Sol	Dég 12
Sous Sol	Dég 13
Sous Sol	Sous Escalier 1
Sous Sol	Pièce 3
Sous Sol	Pièce 7
Sous Sol	Pièce 6
Sous Sol	Dég 2
Sous Sol	Pièce 21
Sous Sol	Pièce 22 /23
Sous Sol	Pièce 24
Sous Sol	Vestiaire 1
Sous Sol	Vestiaire 2
Sous Sol	Vestiaire 3
Sous Sol	Vestiaire 4
Sous Sol	Vestiaire 5
Sous Sol	Vestiaire 6
Sous Sol	Dég 1
Sous Sol	Dég 3
Sous Sol	Pièce 31
Sous Sol	Pièce 32

Niveaux	Locaux
Sous Sol	Pièce 33
Sous Sol	Pièce 35
Sous Sol	Pièce 37
Sous Sol	Ancienne chaufferie
Sous Sol	LT 1
Sous Sol	LT 2
Sous Sol	Dégagement 10
Sous Sol	Cave
Sous Sol	Archive 3
Sous Sol	Pièce 36B
Sous Sol	Dég 4
Sous Sol	Dég 6
Sous Sol	Pièce 43
Sous Sol	Pièce 44
Sous Sol	Pièce 44B
Sous Sol	WC 44B-1
Sous Sol	WC 44B-2
Sous Sol	SDB 45-B
Sous Sol	Sanitaire 45B
Sous Sol	Machinerie l'orgue 1
Sous Sol	Dégagement 16
Sous Sol	Dégagement 15
Sous Sol	Sous Escalier 2
Sous Sol	Pièce 46
Sous Sol	Pièce 53E / 53 D
Sous Sol	Dégagement 14
RDC	Cage d'escalier 8
RDC	Pièce 13
RDC	Pièce 14
RDC	Dég 4
RDC	Pièce 12
RDC	Pièce 15
RDC	Pièce 16
RDC	Pièce 17
RDC	Pièce 18
RDC	Pièce 19
RDC	Pièce 19B
RDC	Pièce 20
RDC	Pièce 21
RDC	Pièce 9
RDC	Réfectoire 2
RDC	Dég 3
RDC	Réfectoire 1
RDC	Bureau service technique
RDC	Cage d'escalier 7
RDC	Dég 5
RDC	Pièce 5
RDC	Pièce 7
RDC	Pièce 4
RDC	Pièce 3
RDC	Dég 10
RDC	Cage d'escalier 6
RDC	Pièce 1
RDC	Pièce 2
RDC	WC 1
RDC	WC 2
RDC	WC 3
RDC	WC 4
RDC	Sanitaire 1
RDC	Sanitaire 2

Niveaux	Locaux
RDC	Douche
RDC	Pièce 62
RDC	Pièce 63
RDC	Pièce 65
RDC	Pièce 61
RDC	Pièce 60
RDC	Cage d'escalier 5
RDC	Pièce 57
RDC	Pièce 58
RDC	Pièce 59
RDC	Pièce 54
RDC	Pièce 55
RDC	Pièce 56
RDC	Dég 9
RDC	Cage d'escalier 9
RDC	Cuisine 1
RDC	Cuisine 2
RDC	Cuisine 3
RDC	Cuisine 4
RDC	Cuisine 5
RDC	Dég 2
RDC	Pièce 22
RDC	Pièce 23
RDC	Pièce 24
RDC	Pièce 25
RDC	Pièce 26
RDC	Pièce 27
RDC	Dég 1
RDC	Dég 6
RDC	Cage d'escalier 1
RDC	Pièce 28
RDC	Cage d'escalier 4
RDC	Dég 7
RDC	Pièce 29
RDC	Pièce 31
RDC	Pièce 32
RDC	Pièce 33
RDC	Pièce 34
RDC	Pièce 35
RDC	Pièce 36
RDC	Pièce 37
RDC	Pièce 38
RDC	Pièce 39
RDC	Pièce 40
RDC	Sanitaire réfectoire
RDC	Pièce 43
RDC	Pièce 44
RDC	Cage d'escalier 2
RDC	Pièce 45 / 46
RDC	Pièce 47
RDC	Pièce 48
RDC	Pièce 49
RDC	Pièce 50
RDC	Machinerie de l'orgue 2
RDC	Cage d'escalier 3
RDC	LT
RDC	Pièce 52
RDC	Pièce 53
RDC	WC 5
RDC	WC 6

Niveaux	Locaux
RDC	WC 7
RDC	WC 8
RDC	Sanitaire 3
RDC	Sanitaire 4
RDC	Douche 2
R+4	Chambre 404
R+4	Chambre 405
R+4	Chambre 406
R+4	Dég
R+4	WC
R+4	Pièce 1
R+4	Douche
R+4	Pièce 2
R+4	Cage d'escalier 9
R+1	Classe 161
R+1	Classe 161B
R+1	Classe 163
R+1	Classe 159B
R+1	Classe 159
R+1	Classe 165
R+1	Dégagement 3
R+1	LT1
R+1	Bureau 157
R+1	Permanance 155
R+1	LT 2
R+1	Poste incendie
R+1	Classe 153
R+1	Classe 169 / 171
R+1	Classe 151
R+1	Classe 173B
R+1	Bureau 141
R+1	Bureau 143
R+1	Bureau 145
R+1	Bureau 145B
R+1	WC 7
R+1	WC 8
R+1	WC 9
R+1	Sanitaire 6
R+1	Dégagement 5
R+1	Classe 175
R+1	Classe 177
R+1	Classe 179
R+1	Classe 181
R+1	Classe 183
R+1	Classe 185
R+1	Salle des fêtes
R+1	Dégagement 7
R+1	Bureau 146
R+1	Bureau 146 PL
R+1	Bureau 146 B
R+1	Bureau 144
R+1	Dég 6
R+1	Réserve 1
R+1	WC 10
R+1	Bureau 144B
R+1	Bureau 5
R+1	Permanence 1
R+1	Permanence 2
R+1	WC 1
R+1	WC 2

Niveaux	Locaux
R+1	WC 3
R+1	Sanitaire 1
R+1	Sanitaire 2
R+1	Classe 116
R+1	Classe 130
R+1	Classe 114
R+1	Classe 134
R+1	Classe 110
R+1	LT 3
R+1	Cel 140
R+1	Bureau 140
R+1	Classe 108
R+1	Classe 100
R+1	Dégagement 1
R+1	Classe 106
R+1	Classe 102
R+1	Classe 106B
R+1	Bureau 180
R+1	Bureau 178
R+1	Bureau 166
R+1	Bureau 168
R+1	Bureau secrétaire de direction
R+1	Dégagement 8
R+1	Dégagement 9
R+1	Dégagement 10
R+1	Dégagement 11
R+1	Local serveur
R+1	WC 4
R+1	Bureau 12
R+1	Sanitaire 4
R+1	Sanitaire 3
R+1	WC 5
R+1	WC 6
R+1	Dégagement 2
R+1	Bureau 13
R+1	Bureau 11
R+1	Bureau 10
R+1	WC 12
R+1	WC 13
R+1	WC 14
R+1	Sanitaire 7
R+1	Sanitaire 8
R+1	Sanitaire 9
R+1	Sanitaire 10
R+1	Bureau direction
R+1	Bureau censeur
R+2	Chambre 139T
R+2	Chambre 139T Sanitaire
R+2	Sanitaire 9
R+2	WC 11
R+2	WC 12
R+2	Chambre 241B
R+2	Chambre 241T
R+2	Chambre 239A
R+2	Chambre 239B
R+2	Chambre 243B
R+2	Chambre 243
R+2	Chambre 245B
R+2	Chambre 245
R+2	Chambre 239D

Niveaux	Locaux
R+2	Chambre 239CR
R+2	LT 2
R+2	LT 1
R+2	Dégagement 5
R+2	Dégagement 6
R+2	Dégagement 7
R+2	Sanitaire 10
R+2	Sanitaire 11
R+2	WC 13
R+2	WC 14
R+2	WC 15
R+2	WC 16
R+2	WC 17
R+2	WC 18
R+2	WC 19
R+2	Chambre 237B
R+2	Chambre 237D
R+2	Chambre 237T
R+2	Chambre 237
R+2	Chambre 253
R+2	Chambre 253B
R+2	Chambre 255B
R+2	Chambre 255
R+2	WC 5
R+2	WC 6
R+2	Dégagement 4
R+2	Chambre 235
R+2	Chambre 235 SDB
R+2	SDB 6
R+2	WC 4
R+2	Chambre 203
R+2	Chambre 205
R+2	Chambre 207
R+2	Chambre 209
R+2	Chambre 211
R+2	WC 1
R+2	Sanitaire 2
R+2	Dégagement 2
R+2	Chambre 221
R+2	Chambre 219
R+2	Chambre 217
R+2	Chambre 215
R+2	Chambre 213
R+2	Salle de bain 3
R+2	Salle de bain 4
R+2	Salle de bain 5
R+2	Sanitaire 1
R+2	Salle des fêtes dégagement 1
R+2	dégagement 3
R+2	dégagement
R+2	Salle des fêtes dégagement 2
R+2	Salle des fêtes dégagement 3
R+2	Salle des fêtes dégagement 4
R+2	Machinerie de l'orgue
R+2	WC 3
R+2	SDB 4
R+2	SDB 5
R+2	Sanitaire 4
R+2	Chambre 250
R+2	Chambre 252

Niveaux	Locaux
R+2	Chambre 254
R+2	Chambre 256
R+2	Chambre 258
R+2	Dégagement 1
R+2	Sanitaire 3
R+2	WC 2
R+2	Chambre 248
R+2	Chambre 246
R+2	Chambre 244
R+2	Chambre 242
R+2	Chambre 240
R+2	LT 3
R+2	Sanit 8
R+2	WC 10
R+2	Bureau 220-3
R+2	Bureau 220-2
R+2	Bureau 220-1
R+2	Dégagement 11
R+2	Bureau 228
R+2	Bureau 230
R+2	Dégagement 10
R+2	LT 232
R+2	WC 7
R+2	WC 8
R+2	WC 9
R+2	Sanitaire 5
R+2	Sanitaire 6
R+2	Sanitaire 7
R+2	LT 200A
R+2	Bureau 212B
R+2	Bureau 212
R+2	Bureau 210B
R+2	Bureau 210
R+2	Bureau 208B
R+2	Bureau 208
R+2	Bureau 200
R+2	Bureau 200B
R+2	Bureau 202
R+2	Bureau 202B
R+2	Bureau 204
R+2	Bureau 204B
R+2	Musée 266
R+3	Pièce 329
R+3	Pièce 329 WC
R+3	Pièce 329 Dég
R+3	Pièce 329 SDB
R+3	Pièce 327 Sanitaire
R+3	Pièce 327
R+3	Dégagement 1
R+3	Pièce 333
R+3	Pièce 333 Dég
R+3	Pièce 333 WC
R+3	WC 1
R+3	Pièce 335
R+3	Pièce 325
R+3	Pièce 325 SDB
R+3	Pièce 325 Sanitaire 1
R+3	Pièce 325 Sanitaire 2
R+3	Pièce 325 Sanitaire 3
R+3	Pièce 323

Niveaux	Locaux
R+3	Pièce 323 Sanitaire 1
R+3	Pièce 323 Sanitaire 2
R+3	Pièce 323 Sanitaire 3
R+3	Pièce 323 SDB
R+3	Pièce 337
R+3	Pièce 337 SDB
R+3	Pièce 337 Sanitaire 1
R+3	Pièce 337 Sanitaire 2
R+3	Pièce 337 Sanitaire 3
R+3	Pièce 339 Sanitaire 1
R+3	Pièce 339 Sanitaire 2
R+3	Pièce 339 Sanitaire 3
R+3	Pièce 339 SDB
R+3	Pièce 339
R+3	Pièce 305B Salle TV
R+3	Pièce 341-1 LT
R+3	Pièce 341-2 LT
R+3	Dégagement 2
R+3	Pièce 335B
R+3	Pièce 335B SDB
R+3	Pièce 335B Sanitaire 1
R+3	Pièce 335B Sanitaire 2
R+3	Pièce 335B Sanitaire 3
R+3	Pièce 303 SDB
R+3	Pièce 319
R+3	Pièce 319 SDB
R+3	Pièce 319 Sanitaire 1
R+3	Pièce 319 Sanitaire 2
R+3	Pièce 319 Sanitaire 3
R+3	Pièce 317
R+3	Pièce 317 SDB
R+3	Pièce 317 Sanitaire 1
R+3	Pièce 317 Sanitaire 2
R+3	Pièce 317 Sanitaire 3
R+3	Pièce 305
R+3	Pièce 305 SDB
R+3	Pièce 305 Sanitaire 1
R+3	Pièce 305 Sanitaire 2
R+3	Pièce 305 Sanitaire 3
R+3	Pièce 307
R+3	Pièce 307 SDB
R+3	Pièce 307 Sanitaire
R+3	Dégagement 3
R+3	Dégagement 4
R+3	Pièce 313 1
R+3	Pièce 313 2
R+3	Pièce 313 SDB
R+3	Pièce 311 SDB
R+3	Pièce 311
R+3	Pièce 309
R+3	Pièce 347 1
R+3	Pièce 347 2
R+3	Pièce 347 Cuisine
R+3	Pièce 347 SDB
R+3	Pièce 347 Dég
R+3	Pièce 349
R+3	Pièce 351
R+3	Dégagement 5
R+3	Dégagement 6
R+3	Dégagement 7

Niveaux	Locaux
R+3	Sanitaire 1
R+3	WC 4
R+3	Pièce 365
R+3	Pièce 363
R+3	Pièce 361
R+3	Pièce 361 A
R+3	Dégagement 8
R+3	Pièce 357
R+3	Pièce 376
R+3	Pièce 376 Dég
R+3	Pièce 378
R+3	Lingerie dégagement 2
R+3	Pièce 400B SDB
R+3	Pièce 400B Dég 1
R+3	Pièce 400B Dég 2
R+3	Résérve 13
R+3	Résérve 12
R+3	Résérve 11
R+3	Résérve 10
R+3	Résérve 9
R+3	Résérve 8
R+3	Pièce 400B Chambre
R+3	Pièce 400B Séjour
R+3	Résérve 14
R+3	Résérve 1
R+3	Résérve 2
R+3	Lingerie Dég 1
R+3	Résérve 3
R+3	Résérve 4
R+3	Résérve 5
R+3	Résérve 6
R+3	Résérve 7
R+3	Pièce 362
R+3	Pièce 362B
R+3	Pièce 364
R+3	Pièce 364 SDB
R+3	Pièce 366
R+3	Pièce 366 SDB
R+3	Pièce 368
R+3	Pièce 368B
R+3	Dégagement 9
R+3	Dégagement 10
R+3	Dégagement 11
R+3	Dégagement 12
R+3	Pièce 358
R+3	Pièce 356
R+3	Pièce 354
R+3	Pièce 352
R+3	Pièce 350
R+3	Pièce 346 Sanitaire
R+3	Pièce 346 WC 1
R+3	Pièce 346 WC 2
R+3	Pièce 310
R+3	Pièce 310 SDB
R+3	Pièce 310 WC
R+3	Pièce 310 Dég
R+3	Pièce 308
R+3	Pièce 308 Sanitaire
R+3	Pièce 314
R+3	Pièce 314 SDB

Niveaux	Locaux
R+3	Pièce 314 WC
R+3	Pièce 314 Dég
R+3	Pièce 316
R+3	Pièce 316 Sanitaire
R+3	Dégagement 13
R+3	Dégagement 14
R+3	Dégagement 15
R+3	Pièce 306
R+3	Pièce 306 SDB
R+3	Pièce 306 Sanitaire 1
R+3	Pièce 306 Sanitaire 2
R+3	Pièce 306 Sanitaire 3
R+3	Pièce 304
R+3	Pièce 304 SDB
R+3	Pièce 304 Sanitaire 1
R+3	Pièce 304 Sanitaire 2
R+3	Pièce 304 Sanitaire 3
R+3	Pièce 318
R+3	Pièce 318 SDB
R+3	Pièce 318 Sanitaire 1
R+3	Pièce 318 Sanitaire 2
R+3	Pièce 318 Sanitaire 3
R+3	Pièce 320
R+3	Pièce 320 SDB
R+3	Pièce 320 Sanitaire 1
R+3	Pièce 320 Sanitaire 2
R+3	Pièce 320 Sanitaire 3
R+3	Pièce 324 1
R+3	Pièce 324 2
R+3	Pièce 320 A
R+3	Pièce 320 B
R+3	Pièce 320 B SDB
R+3	WC 5
R+3	Pièce 340-1
R+3	Pièce 340-2
R+3	Pièce 336
R+3	Pièce 336 SDB
R+3	Pièce 336 Sanitaire 1
R+3	Pièce 336 Sanitaire 2
R+3	Pièce 336 Sanitaire 3
R+3	Pièce 334
R+3	Pièce 334 SDB
R+3	Pièce 334 Sanitaire 1
R+3	Pièce 334 Sanitaire 2
R+3	Pièce 334 Sanitaire 3
R+3	Pièce 326
R+3	Pièce 326 SDB
R+3	Pièce 326 Sanitaire 1
R+3	Pièce 326 Sanitaire 2
R+3	Pièce 326 Sanitaire 3
R+3	Pièce 328
R+3	Pièce 328 SDB
R+3	Pièce 328 Sanitaire 1
R+3	Pièce 328 Sanitaire 2
R+3	Pièce 328 Sanitaire 3
R+3	Pièce 330B 1
R+3	Pièce 330B 2
R+3	Pièce 330B SDB
R+3	Pièce 330
R+3	Pièce 330 SDB

Niveaux	Locaux
R+3	Pièce 332
R+3	Poste incendie
R+3	WC 6
R+3	WC 7
R+3	Pièce 400 Lingerie
R+3	WC 2
R+3	WC 3
R+2	Dégagement 9
R+2	Dégagement 8

DUROC R+1 - Trémie 1 (Moyen d'accès insuffisant), DUROC R+1 - Appart 17 (Absence de clef) DUROC R+1 - Appart 16 Chambre 2 (Absence de clef), DUROC R+1 - Appart 16 (Absence de clef) - Appart 15 (Absence de clef), DUROC R+2 - Foyer résidents (Absence de clef), DUROC R+2 - Mediaphonie Atelier (Absence de clef), DUROC R+2 - Mediaphonie 3 (Absence de clef), DUROC R+2 - Mediaphonie 2 (Absence de clef), DUROC R+2 - Mediaphonie 1 (Absence de clef), DUROC R+2 - Chambre 1 (Absence de clef), DUROC R+2 - Chambre 2 (Absence de clef), DUROC R+2 - Chambre 3 (Absence de clef), DUROC R+2 - Chambre 4 (Absence de clef), DUROC R+2 - Chambre 5 (Absence de clef), Loge RDC S3AIS - LT Gaz (Absence de clef), Sévres R+1 - Douche 1 (Absence de clef), Sévres R+1 - Appart 25 SDB (Absence de clef), Sévres R+1 - Appart 25 (Absence de clef)- Appart 26 (Absence de clef), Sévres R+1 - Appart 27 Pièce 1 (Absence de clef), Sévres R+1 - Appart 22 SDB (Absence de clef), Sévres R+1 - Appart 22 Chambre (Absence de clef), Sévres R+1 - Appart 22 Séjour (Absence de clef), Sévres R+1 - Appart 22 (Absence de clef), Sévres R+1 - Appart 21 Cuisine (Absence de clef), Sévres R+1 - Appart 21 (Absence de clef), Sévres R+1 - Appart 18 Chambre (Absence de clef), Sévres R+1 - Appart 18 (Absence de clef), Sévres R+1 - WC 2 (Absence de clef), Sévres R+2 - Appart 38 (Absence de clef) - Appart 41 (Absence de clef) - Appart 42 (Absence de clef), Sévres R+2 - Appart 35 Cellier (Absence de clef), Sévres R+2 - Appart 35 SDB (Absence de clef), Sévres R+2 - Appart 35 (Absence de clef), Sévres R+2 - Appart 32 (Absence de clef)- Sévres R+2 - Appart 31 Salon (Absence de clef), Sévres R+2 - Appart 31 (Absence de clef), Sous Sol - Pièces 11B (Absence de clef), Sous Sol - Machenerie d'asc 1 (Inaccessible en raison de l'encombrement), Sous Sol - Pièce 20 (Absence de clef), Sous Sol - Pièce 26-1 (Absence de clef), Sous Sol - Pièce 26-2 (Absence de clef), Sous Sol - Pièce 26-3 (Absence de clef), Sous Sol - Pièce 33B (Absence de clef), Sous Sol - Archive 2 (Absence de clef), Sous Sol - Archive 4 (Absence de clef), Sous Sol - Archive 6 (Absence de clef), Sous Sol - Pièce 38 (Absence de clef), Sous Sol - Archive 1 (Absence de clef), Sous Sol - Archive 5 (Absence de clef), Sous Sol - Machenerie d'asc 2 (Inaccessible en raison de l'encombrement), Sous Sol - Pièce 54 (Absence de clef), Sous Sol - Pièce 53B (Absence de clef), Sous Sol - Pièce 53C (Absence de clef), RDC - Pièce 10 (Inaccessible en raison de l'encombrement), RDC - Pièce 11 (Inaccessible en raison de l'encombrement), RDC - Machinerie de l'orgue 1 (Inaccessible en raison de l'encombrement), R+4 - Pièce 3 (Accès condamné), R+1 - Local non visité (Absence de clef), R+1 - Local non visité 2 (Absence de clef), R+1 - App direction (Absence de clef), R+1 - App direction entrée (Absence de clef), R+1 - App direction Séjour 2 (Absence de clef), R+1 - App direction Séjour 1 (Absence de clef), R+1 - App direction chambre 2 (Absence de clef), R+1 - App direction dég 2 (Absence de clef), R+1 - App direction sdb 2 (Absence de clef), R+1 - App direction wc 1 (Absence de clef), R+1 - App direction dressing (Absence de clef), R+1 - App direction degagement 1 (Absence de clef), R+1 - App direction SDB 1 (Absence de clef), R+1 - App direction bureau 2 (Absence de clef), R+1 - App direction Chambre 1 (Absence de clef), R+1 - App direction Celier 1 (Absence de clef), R+1 - App direction wc 2 (Absence de clef), R+1 - App direction cuisine (Absence de clef), R+1 - App direction bureau 1 (Absence de clef), R+2 - LT (Absence de clef), R+2 - Bureau 224 (Absence de clef), R+2 - Bureau 222 (Absence de clef), R+2 - Bureau 218 (Absence de clef), R+2 - Bureau 218A (Absence de clef), R+2 - Bureau 216 (Absence de clef), R+2 - Bureau 214 (Absence de clef), R+2 - Appt 270 (Absence de clef), R+2 - Appt 268 pièce 1 (Absence de clef), R+2 - Appt 268 pièce 2 (Absence de clef), R+2 - Appt 268 (Absence de clef), R+2 - Appart 251 (Absence de clef), R+2 - Appart 249 (Absence de clef), PL 1 (Absence de clef), R+3 - Pièce 302 dég (Inclu dans la SDB), R+3 - WC 8 (Absence de clef), R+3 - Pièce 400B WC (Accès condamné), R+3 - Remise 1 (Absence de clef)

RÉSULTATS DES MESURES

Pour simple information et aide à la lecture du tableau (voir ch.3.7), les mesures supérieures au code de la santé publique (1mg/cm²) sont colorées. (voir chapitre « méthodologie – valeur de référence utilisée »)

DUROC RDC - Local poubelle

N°	Zone	Unité de repérage	Substrat	Revêtement apparent	Mesure (mg/cm²)	Incertitude* (+/-mg/cm²)	Observation / Travaux
2	A	Sol (mesure 1)	Béton		0,08	± 0,1	
3		Sol (mesure 2)			0	± 0,1	
4		mur (partie basse)	Pierre		0,05	± 0,1	
5		mur (partie haute)			0,04	± 0,1	
6		B	mur (partie basse)		Pierre	0,06	± 0,1
7	mur (partie haute)		0,02	± 0,1			
8	C	mur (partie basse)	Pierre		0,06	± 0,1	
9		mur (partie haute)			0	± 0,1	
10	D	mur (partie basse)	Pierre		0,02	± 0,1	
11		mur (partie haute)			0,06	± 0,1	
12		Plafond (mesure 1)	Bois			4,04	± 0,1
13	A	Portes d'entrée intérieure (partie basse)	Bois	Peinture	0,01	± 0,1	
14		Portes d'entrée intérieure (partie haute)			0	± 0,1	
15	A	Huisserie Portes d'entrée intérieure (partie basse)	Bois	Peinture	0,02	± 0,1	
16		Huisserie Portes d'entrée intérieure (partie haute)			0,01	± 0,1	
17	A	Portes d'entrée extérieure (partie basse)	Bois	Peinture	0,03	± 0,1	
18		Portes d'entrée extérieure (partie haute)			0,02	± 0,1	
19	A	Huisserie Portes d'entrée extérieure (partie basse)	Bois	Peinture	0,05	± 0,1	
20		Huisserie Portes d'entrée extérieure (partie haute)			0,06	± 0,1	
Nombre d'unités de diagnostic : 10							

DUROC RDC - Cour

N°	Zone	Unité de repérage	Substrat	Revêtement apparent	Mesure (mg/cm ²)	Incertitude* (+/-mg/cm ²)	Observation / Travaux
21		Sol (mesure 1)	Béton		0,01	± 0,1	
22		Sol (mesure 2)			0,03	± 0,1	
23	A	mur (partie basse)	Pierre		0,05	± 0,1	
24		mur (partie haute)			0,02	± 0,1	
25	B	mur (partie basse)	Pierre		0,05	± 0,1	
26		mur (partie haute)			0,08	± 0,1	
27	C	mur (partie basse)	Pierre		0,04	± 0,1	
28		mur (partie haute)			0,02	± 0,1	
29	D	mur (partie basse)	Pierre		0,02	± 0,1	
30		mur (partie haute)			0,04	± 0,1	
31	E	mur (partie basse)	Pierre		0,07	± 0,1	
32		mur (partie haute)			0,01	± 0,1	
33	F	mur (partie basse)	Pierre		0,05	± 0,1	
34		mur (partie haute)			0	± 0,1	
35	G	mur (partie basse)	Pierre		0,06	± 0,1	
36		mur (partie haute)			0,08	± 0,1	
37	H	mur (partie basse)	Pierre		0,08	± 0,1	
38		mur (partie haute)			0,04	± 0,1	
39	A	Portes d'entrée intérieure (partie basse)	Bois	Peinture	0,07	± 0,1	
40		Portes d'entrée intérieure (partie haute)			0,07	± 0,1	
41	A	Huisserie Portes d'entrée intérieure (partie basse)	Bois	Peinture	0,05	± 0,1	
42		Huisserie Portes d'entrée intérieure (partie haute)			0,05	± 0,1	

N°	Zone	Unité de repérage	Substrat	Revêtement apparent	Mesure (mg/cm²)	Incertitude* (+/-mg/cm²)	Observation / Travaux
43	A	Portes d'entrée extérieure (partie basse)	Bois	Peinture	0,06	± 0,1	
44		Portes d'entrée extérieure (partie haute)			0,06	± 0,1	
45	A	Huisserie Portes d'entrée extérieure (partie basse)	Bois	Peinture	0,07	± 0,1	
46		Huisserie Portes d'entrée extérieure (partie haute)			0,01	± 0,1	
Nombre d'unités de diagnostic : 13							

DUROC RDC - Palier 1

N°	Zone	Unité de repérage	Substrat	Revêtement apparent	Mesure (mg/cm²)	Incertitude* (+/-mg/cm²)	Observation / Travaux
47		mur (partie basse)	Pierre		2,22	± 0,1	
48		Plafond (mesure 1)	Bois		2,76	± 0,1	
49		Plinthes (mesure 1)	Bois	Peinture	2,16	± 0,1	
50		Fenêtres intérieure (partie basse)	Bois	Peinture	0,07	± 0,1	
51		Fenêtres intérieure (partie haute)			0,03	± 0,1	
52		Huisserie Fenêtres intérieure (partie basse)	Bois	Peinture	0,02	± 0,1	
53		Huisserie Fenêtres intérieure (partie haute)			0,07	± 0,1	
54		Fenêtres extérieure (partie basse)	Bois	Peinture	0,07	± 0,1	
55		Fenêtres extérieure (partie haute)			0,05	± 0,1	
56		Huisserie Fenêtres extérieure (partie basse)	Bois	Peinture	0,08	± 0,1	
57		Huisserie Fenêtres extérieure (partie haute)			0,06	± 0,1	
58	A	Portes d'entrée intérieure (partie basse)	Bois	Peinture	0,04	± 0,1	
59		Portes d'entrée intérieure (partie haute)			0,03	± 0,1	
60	A	Huisserie Portes d'entrée intérieure (partie basse)	Bois	Peinture	0,03	± 0,1	
61		Huisserie Portes d'entrée intérieure (partie haute)			0,06	± 0,1	
62	A	Portes d'entrée extérieure (partie basse)	Bois	Peinture	0,03	± 0,1	
63		Portes d'entrée extérieure (partie haute)			0,05	± 0,1	
64	A	Huisserie Portes d'entrée extérieure (partie basse)	Bois	Peinture	0,06	± 0,1	
65		Huisserie Portes d'entrée extérieure (partie haute)			0,04	± 0,1	
Nombre d'unités de diagnostic : 11							

DUROC RDC - Trémie 2

N°	Zone	Unité de repérage	Substrat	Revêtement apparent	Mesure (mg/cm²)	Incertitude* (+/-mg/cm²)	Observation / Travaux
66		Limon (mesure 1)	béton	Peinture	7,7	± 0,1	
67		Ensemble des marches (mesure 1)	Béton	LINO	0	± 0,1	
68		Ensemble des marches (mesure 2)			0	± 0,1	
69		Ensemble des contremarches (mesure 1)	Béton	LINO	4,35	± 0,1	
70		Ensemble des balustres (mesure 1)	Métal	Peinture	2,34	± 0,1	
71		Main-courante (mesure 1)	Métal		3,07	± 0,1	
Nombre d'unités de diagnostic : 5							

DUROC RDC - Foyer 6

N°	Zone	Unité de repérage	Substrat	Revêtement apparent	Mesure (mg/cm²)	Incertitude* (+/-mg/cm²)	Observation / Travaux
72	A	Sol (mesure 1)	Béton	LINO	0,04	± 0,1	
73		Sol (mesure 2)			0,03	± 0,1	
74		mur (partie basse)	Pierre		0	± 0,1	
75		mur (partie haute)			0,03	± 0,1	
76	B	mur (partie basse)	Pierre		0,03	± 0,1	
77		mur (partie haute)			0,06	± 0,1	
78	C	mur (partie basse)	Pierre		0,05	± 0,1	
79		mur (partie haute)			0	± 0,1	
80	D	mur (partie basse)	Pierre		0	± 0,1	
81		mur (partie haute)			0,01	± 0,1	
82	B	Plinthes (mesure 1)	Bois	Peinture	0,03	± 0,1	
83		Plinthes (mesure 2)			0,03	± 0,1	
84		Fenêtres intérieure (partie basse)	Bois	Peinture	0,07	± 0,1	
85		Fenêtres intérieure (partie haute)			0,01	± 0,1	
86	B	Huisserie Fenêtres intérieure (partie basse)	Bois	Peinture	0	± 0,1	
87		Huisserie Fenêtres intérieure (partie haute)			0,07	± 0,1	
88	B	Fenêtres extérieure (partie basse)	Bois	Peinture	0,03	± 0,1	
89		Fenêtres extérieure (partie haute)			0	± 0,1	
90	B	Huisserie Fenêtres extérieure (partie basse)	Bois	Peinture	0	± 0,1	
91		Huisserie Fenêtres extérieure (partie haute)			0,03	± 0,1	
92	A	Portes d'entrée intérieure (partie basse)	Bois	Peinture	0,05	± 0,1	
93		Portes d'entrée intérieure (partie haute)			0	± 0,1	
94	A	Huisserie Portes d'entrée intérieure (partie basse)	Bois	Peinture	0	± 0,1	
95		Huisserie Portes d'entrée intérieure (partie haute)			0,07	± 0,1	
96	A	Portes d'entrée extérieure (partie basse)	Bois	Peinture	0,07	± 0,1	
97		Portes d'entrée extérieure (partie haute)			0,03	± 0,1	
98	A	Huisserie Portes d'entrée extérieure (partie basse)	Bois	Peinture	0,05	± 0,1	
99		Huisserie Portes d'entrée extérieure (partie haute)			0,04	± 0,1	

Nombre d'unités de diagnostic : 14

DUROC RDC - Foyer 6B

N°	Zone	Unité de repérage	Substrat	Revêtement apparent	Mesure (mg/cm²)	Incertitude* (+/-mg/cm²)	Observation / Travaux
100	A	Sol (mesure 1)	Béton	LINO	0,07	± 0,1	
101		Sol (mesure 2)			0,06	± 0,1	
102		mur (partie basse)	Pierre		0,03	± 0,1	
103		mur (partie haute)			0,06	± 0,1	
104	B	mur (partie basse)	Pierre		0,06	± 0,1	
105		mur (partie haute)			0	± 0,1	
106	C	mur (partie basse)	Pierre		0,08	± 0,1	
107		mur (partie haute)			0,03	± 0,1	
108	D	mur (partie basse)	Pierre		0,02	± 0,1	
109		mur (partie haute)			0,02	± 0,1	
110		Plinthes (mesure 1)	Bois	Peinture	0,05	± 0,1	
111		Plinthes (mesure 2)			0,05	± 0,1	
112	B	Fenêtres 1 intérieure (partie basse)	Bois	Peinture	0,01	± 0,1	
113		Fenêtres 1 intérieure (partie haute)			0,02	± 0,1	
114	B	Huisserie Fenêtres 1 intérieure (partie basse)	Bois	Peinture	0,01	± 0,1	
115		Huisserie Fenêtres 1 intérieure (partie haute)			0,01	± 0,1	
116	B	Fenêtres 1 extérieure (partie basse)	Bois	Peinture	0,06	± 0,1	

N°	Zone	Unité de repérage	Substrat	Revêtement apparent	Mesure (mg/cm²)	Incertitude* (+/-mg/cm²)	Observation / Travaux
117		Fenêtres 1 extérieure (partie haute)			0,01	± 0,1	
118	B	Huisserie Fenêtres 1 extérieure (partie basse)	Bois	Peinture	0,03	± 0,1	
119		Huisserie Fenêtres 1 extérieure (partie haute)			0,06	± 0,1	
120	D	Fenêtres 2 intérieure (partie basse)	Bois	Peinture	0,08	± 0,1	
121		Fenêtres 2 intérieure (partie haute)			0,03	± 0,1	
122	D	Huisserie Fenêtres 2 intérieure (partie basse)	Bois	Peinture	0,03	± 0,1	
123		Huisserie Fenêtres 2 intérieure (partie haute)			0,03	± 0,1	
124	D	Fenêtres 2 extérieure (partie basse)	Bois	Peinture	0,03	± 0,1	
125		Fenêtres 2 extérieure (partie haute)			0,01	± 0,1	
126	D	Huisserie Fenêtres 2 extérieure (partie basse)	Bois	Peinture	0,04	± 0,1	
127		Huisserie Fenêtres 2 extérieure (partie haute)			0,02	± 0,1	
128	D	Radiateur (mesure 1)	Métal	Peinture	0,03	± 0,1	
129		Radiateur (mesure 2)			0,02	± 0,1	
Nombre d'unités de diagnostic : 15							

DUROC RDC - Gymnase

N°	Zone	Unité de repérage	Substrat	Revêtement apparent	Mesure (mg/cm²)	Incertitude* (+/-mg/cm²)	Observation / Travaux
130		Sol (mesure 1)	Béton	revêtement en lès avec sous-couche	0,08	± 0,1	
131		Sol (mesure 2)			0,05	± 0,1	
132	A	mur (partie basse)	Pierre		5,38	± 0,1	
133	B	mur (partie basse)	Pierre		2,7	± 0,1	
134	C	mur (partie basse)	Pierre		5,2	± 0,1	
135	D	mur (partie basse)	Pierre		3,37	± 0,1	
136		Plafond (mesure 1)	Plâtre/Enduit	Peinture	4,35	± 0,1	
137		Plinthes (mesure 1)	Bois	Peinture	0,06	± 0,1	
138		Plinthes (mesure 2)			0,07	± 0,1	
139	D	Fenêtres 1 intérieure (partie basse)	Bois	Peinture	0,08	± 0,1	
140		Fenêtres 1 intérieure (partie haute)			0,03	± 0,1	
141	D	Huisserie Fenêtres 1 intérieure (partie basse)	Bois	Peinture	0,02	± 0,1	
142		Huisserie Fenêtres 1 intérieure (partie haute)			0,02	± 0,1	
143	D	Fenêtres 1 extérieure (partie basse)	Bois	Peinture	0,07	± 0,1	
144		Fenêtres 1 extérieure (partie haute)			0,02	± 0,1	
145	D	Huisserie Fenêtres 1 extérieure (partie basse)	Bois	Peinture	0,04	± 0,1	
146		Huisserie Fenêtres 1 extérieure (partie haute)			0,05	± 0,1	
147	D	Fenêtres 2 intérieure (partie basse)	Bois	Peinture	0	± 0,1	
148		Fenêtres 2 intérieure (partie haute)			0,04	± 0,1	
149	D	Huisserie Fenêtres 2 intérieure (partie basse)	Bois	Peinture	0,04	± 0,1	
150		Huisserie Fenêtres 2 intérieure (partie haute)			0	± 0,1	
151	D	Fenêtres 2 extérieure (partie basse)	Bois	Peinture	0,08	± 0,1	
152		Fenêtres 2 extérieure (partie haute)			0,07	± 0,1	
153	D	Huisserie Fenêtres 2 extérieure (partie basse)	Bois	Peinture	0,07	± 0,1	
154		Huisserie Fenêtres 2 extérieure (partie haute)			0,08	± 0,1	

N°	Zone	Unité de repérage	Substrat	Revêtement apparent	Mesure (mg/cm²)	Incertitude* (+/-mg/cm²)	Observation / Travaux
155	D	Fenêtres 3 intérieure (partie basse)	Bois	Peinture	0,01	± 0,1	
156		Fenêtres 3 intérieure (partie haute)			0	± 0,1	
157	D	Huisserie Fenêtres 3 intérieure (partie basse)	Bois	Peinture	0	± 0,1	
158		Huisserie Fenêtres 3 intérieure (partie haute)			0,03	± 0,1	
159	D	Fenêtres 3 extérieure (partie basse)	Bois	Peinture	0	± 0,1	
160		Fenêtres 3 extérieure (partie haute)			0,02	± 0,1	
161	D	Huisserie Fenêtres 3 extérieure (partie basse)	Bois	Peinture	0,03	± 0,1	
162		Huisserie Fenêtres 3 extérieure (partie haute)			0,01	± 0,1	
163	D	Fenêtres 4 intérieure (partie basse)	Bois	Peinture	0,06	± 0,1	
164		Fenêtres 4 intérieure (partie haute)			0,05	± 0,1	
165	D	Huisserie Fenêtres 4 intérieure (partie basse)	Bois	Peinture	0,01	± 0,1	
166		Huisserie Fenêtres 4 intérieure (partie haute)			0,01	± 0,1	
167	D	Fenêtres 4 extérieure (partie basse)	Bois	Peinture	0,08	± 0,1	
168		Fenêtres 4 extérieure (partie haute)			0,02	± 0,1	
169	D	Huisserie Fenêtres 4 extérieure (partie basse)	Bois	Peinture	0	± 0,1	
170		Huisserie Fenêtres 4 extérieure (partie haute)			0,03	± 0,1	
171	A	Portes d'entrée 1 intérieure (partie basse)	Bois	Peinture	0,06	± 0,1	
172		Portes d'entrée 1 intérieure (partie haute)			0,06	± 0,1	
173	A	Huisserie Portes d'entrée 1 intérieure (partie basse)	Bois	Peinture	0	± 0,1	
174		Huisserie Portes d'entrée 1 intérieure (partie haute)			0,06	± 0,1	
175	A	Portes d'entrée 1 extérieure (partie basse)	Bois	Peinture	0,08	± 0,1	
176		Portes d'entrée 1 extérieure (partie haute)			0	± 0,1	
177	A	Huisserie Portes d'entrée 1 extérieure (partie basse)	Bois	Peinture	0,07	± 0,1	
178		Huisserie Portes d'entrée 1 extérieure (partie haute)			0,05	± 0,1	
179	C	Portes d'entrée 2 intérieure (partie basse)	Bois	Peinture	0,06	± 0,1	
180		Portes d'entrée 2 intérieure (partie haute)			0,04	± 0,1	
181	C	Huisserie Portes d'entrée 2 intérieure (partie basse)	Bois	Peinture	0,04	± 0,1	
182		Huisserie Portes d'entrée 2 intérieure (partie haute)			0,02	± 0,1	
183	C	Portes d'entrée 2 extérieure (partie basse)	Bois	Peinture	0,02	± 0,1	
184		Portes d'entrée 2 extérieure (partie haute)			0	± 0,1	
185	C	Huisserie Portes d'entrée 2 extérieure (partie basse)	Bois	Peinture	0,03	± 0,1	
186		Huisserie Portes d'entrée 2 extérieure (partie haute)			0,04	± 0,1	
187	D	Radiateur 1 (mesure 1)	Métal	Peinture	0,01	± 0,1	
188		Radiateur 1 (mesure 2)			0,06	± 0,1	
189	D	Radiateur 2 (mesure 1)	Métal	Peinture	0,06	± 0,1	
190		Radiateur 2 (mesure 2)			0,03	± 0,1	
Nombre d'unités de diagnostic : 33							

DUROC RDC - Trémie 1

N°	Zone	Unité de repérage	Substrat	Revêtement apparent	Mesure (mg/cm²)	Incertitude* (+/-mg/cm²)	Observation / Travaux
191		Limon (mesure 1)	béton	Peinture	3,8	± 0,1	
192		Ensemble des marches (mesure 1)	Béton	LINO	0	± 0,1	
193		Ensemble des marches (mesure 2)			0	± 0,1	
194		Ensemble des contremarches (mesure 1)	Béton	LINO	7,88	± 0,1	
195		Ensemble des balustres (mesure 1)	Métal	Peinture	4,96	± 0,1	
196		Main-courante (mesure 1)	Métal		6,85	± 0,1	
Nombre d'unités de diagnostic : 5							

DUROC RDC - Atelier 1 Mezzanine

N°	Zone	Unité de repérage	Substrat	Revêtement apparent	Mesure (mg/cm²)	Incertitude* (+/-mg/cm²)	Observation / Travaux
197		Sol (mesure 1)	Béton	Peinture	0,03	± 0,1	
198		Sol (mesure 2)			0,06	± 0,1	
199	A	mur (partie basse)	Pierre		2,16	± 0,1	
200	B	mur (partie basse)	Pierre		8,25	± 0,1	
201	C	mur (partie basse)	Pierre		2,28	± 0,1	
202	D	mur (partie basse)	Pierre		7,94	± 0,1	
203		Plafond (mesure 1)	Plâtre/Enduit	Peinture	4,9	± 0,1	
204		Plinthes (mesure 1)	Bois	Peinture	0,05	± 0,1	
205		Plinthes (mesure 2)			0,04	± 0,1	
206	A	Portes d'entrée 1 intérieure (partie basse)	Bois	Peinture	0,02	± 0,1	
207		Portes d'entrée 1 intérieure (partie haute)			0,03	± 0,1	
208	A	Huisserie Portes d'entrée 1 intérieure (partie basse)	Bois	Peinture	0,08	± 0,1	
209		Huisserie Portes d'entrée 1 intérieure (partie haute)			0,06	± 0,1	
210	A	Portes d'entrée 1 extérieure (partie basse)	Bois	Peinture	0,08	± 0,1	
211		Portes d'entrée 1 extérieure (partie haute)			0,02	± 0,1	
212	A	Huisserie Portes d'entrée 1 extérieure (partie basse)	Bois	Peinture	0,01	± 0,1	
213		Huisserie Portes d'entrée 1 extérieure (partie haute)			0,08	± 0,1	
214	D	Portes d'entrée 2 intérieure (partie basse)	Bois	Peinture	0,01	± 0,1	
215		Portes d'entrée 2 intérieure (partie haute)			0,05	± 0,1	
216	D	Huisserie Portes d'entrée 2 intérieure (partie basse)	Bois	Peinture	0,02	± 0,1	
217		Huisserie Portes d'entrée 2 intérieure (partie haute)			0,04	± 0,1	
218	D	Portes d'entrée 2 extérieure (partie basse)	Bois	Peinture	0,03	± 0,1	
219		Portes d'entrée 2 extérieure (partie haute)			0,07	± 0,1	
220	D	Huisserie Portes d'entrée 2 extérieure (partie basse)	Bois	Peinture	0,05	± 0,1	
221		Huisserie Portes d'entrée 2 extérieure (partie haute)			0,03	± 0,1	
Nombre d'unités de diagnostic : 15							

DUROC RDC - Atelier 2

N°	Zone	Unité de repérage	Substrat	Revêtement apparent	Mesure (mg/cm²)	Incertitude* (+/-mg/cm²)	Observation / Travaux
222		Sol (mesure 1)	Béton	Peinture	0,07	± 0,1	
223		Sol (mesure 2)			0,05	± 0,1	
224	A	mur (partie basse)	Pierre		3,5	± 0,1	
225	B	mur (partie basse)	Pierre		6,36	± 0,1	
226	C	mur (partie basse)	Pierre		6,42	± 0,1	
227	D	mur (partie basse)	Pierre		3,19	± 0,1	
228		Plafond (mesure 1)	Plâtre/Enduit	Peinture	5,99	± 0,1	
229		Plinthes (mesure 1)	Bois	Peinture	0,01	± 0,1	
230		Plinthes (mesure 2)			0,07	± 0,1	
231	B	Fenêtres 1 intérieure (partie basse)	Bois	Peinture	0,08	± 0,1	
232		Fenêtres 1 intérieure (partie haute)			0,07	± 0,1	
233	B	Huisserie Fenêtres 1 intérieure (partie basse)	Bois	Peinture	0,03	± 0,1	
234		Huisserie Fenêtres 1 intérieure (partie haute)			0,03	± 0,1	
235	B	Fenêtres 1 extérieure (partie basse)	Bois	Peinture	0,01	± 0,1	
236		Fenêtres 1 extérieure (partie haute)			0,03	± 0,1	
237	B	Huisserie Fenêtres 1 extérieure (partie basse)	Bois	Peinture	0,02	± 0,1	
238		Huisserie Fenêtres 1 extérieure (partie haute)			0,04	± 0,1	
239	C	Fenêtres 2 intérieure (partie basse)	Bois	Peinture	0,02	± 0,1	
240		Fenêtres 2 intérieure (partie haute)			0,02	± 0,1	
241	C	Huisserie Fenêtres 2 intérieure (partie basse)	Bois	Peinture	0,07	± 0,1	
242		Huisserie Fenêtres 2 intérieure (partie haute)			0,02	± 0,1	
243	C	Fenêtres 2 extérieure (partie basse)	Bois	Peinture	0,04	± 0,1	
244		Fenêtres 2 extérieure (partie haute)			0,05	± 0,1	
245	C	Huisserie Fenêtres 2 extérieure (partie basse)	Bois	Peinture	0,03	± 0,1	
246		Huisserie Fenêtres 2 extérieure (partie haute)			0,01	± 0,1	
247	D	Fenêtres 3 intérieure (partie basse)	Bois	Peinture	0,07	± 0,1	
248		Fenêtres 3 intérieure (partie haute)			0,05	± 0,1	
249	D	Huisserie Fenêtres 3 intérieure (partie basse)	Bois	Peinture	0,05	± 0,1	
250		Huisserie Fenêtres 3 intérieure (partie haute)			0,04	± 0,1	
251	D	Fenêtres 3 extérieure (partie basse)	Bois	Peinture	0,04	± 0,1	
252		Fenêtres 3 extérieure (partie haute)			0,02	± 0,1	
253	D	Huisserie Fenêtres 3 extérieure (partie basse)	Bois	Peinture	0,05	± 0,1	
254		Huisserie Fenêtres 3 extérieure (partie haute)			0,06	± 0,1	
255	A	Portes d'entrée intérieure (partie basse)	Bois	Peinture	0,08	± 0,1	
256		Portes d'entrée intérieure (partie haute)			0,04	± 0,1	
257	A	Huisserie Portes d'entrée intérieure (partie basse)	Bois	Peinture	0,08	± 0,1	
258		Huisserie Portes d'entrée intérieure (partie haute)			0,01	± 0,1	
259	A	Portes d'entrée extérieure (partie basse)	Bois	Peinture	0,02	± 0,1	
260		Portes d'entrée extérieure (partie haute)			0	± 0,1	
261	A	Huisserie Portes d'entrée extérieure (partie basse)	Bois	Peinture	0,07	± 0,1	

N°	Zone	Unité de repérage	Substrat	Revêtement apparent	Mesure (mg/cm²)	Incertitude* (+/-mg/cm²)	Observation / Travaux
262		Huisserie Portes d'entrée extérieure (partie haute)			0,03	± 0,1	
Nombre d'unités de diagnostic : 23							

DUROC R+1 - Trémie 1

N°	Zone	Unité de repérage	Substrat	Revêtement apparent	Mesure (mg/cm²)	Incertitude* (+/-mg/cm²)	Observation / Travaux
263		Limon (mesure 1)	béton	Peinture	6,24	± 0,1	
264		Ensemble des marches (mesure 1)	Béton	LINO	0	± 0,1	
265		Ensemble des marches (mesure 2)			0	± 0,1	
266		Ensemble des contremarches (mesure 1)	Béton	LINO	5,02	± 0,1	
267		Ensemble des balustres (mesure 1)	Métal	Peinture	3,37	± 0,1	
268		Main-courante (mesure 1)	Métal		5,99	± 0,1	
Nombre d'unités de diagnostic : 5							

DUROC R+1 - Palier 1

N°	Zone	Unité de repérage	Substrat	Revêtement apparent	Mesure (mg/cm²)	Incertitude* (+/-mg/cm²)	Observation / Travaux
269		Sol (mesure 1)	Béton	Carrelage	0,04	± 0,1	
270		Sol (mesure 2)			0,07	± 0,1	
271		mur (partie basse)	Pierre		7,58	± 0,1	
272		Plafond (mesure 1)	pierres		6,97	± 0,1	
273		Plinthes (mesure 1)	Bois	Peinture	0,06	± 0,1	
274		Plinthes (mesure 2)			0,01	± 0,1	
275		Portes d'entrée intérieure (partie basse)	Bois	Peinture	0,03	± 0,1	
276		Portes d'entrée intérieure (partie haute)			0,02	± 0,1	
277		Huisserie Portes d'entrée intérieure (partie basse)	Bois	Peinture	0,02	± 0,1	
278		Huisserie Portes d'entrée intérieure (partie haute)			0,08	± 0,1	
279		Portes d'entrée extérieure (partie basse)	Bois	Peinture	0,05	± 0,1	
280		Portes d'entrée extérieure (partie haute)			0,07	± 0,1	
281		Huisserie Portes d'entrée extérieure (partie basse)	Bois	Peinture	0,02	± 0,1	
282		Huisserie Portes d'entrée extérieure (partie haute)			0,01	± 0,1	
Nombre d'unités de diagnostic : 8							

DUROC R+2 - Chambre 12

N°	Zone	Unité de repérage	Substrat	Revêtement apparent	Mesure (mg/cm²)	Incertitude* (+/-mg/cm²)	Observation / Travaux
283	A	mur (partie basse)	Pierre		0,08	± 0,1	
284		mur (partie haute)			0,02	± 0,1	
285	B	mur (partie basse)	Pierre		0,08	± 0,1	
286		mur (partie haute)			0,08	± 0,1	
287	C	mur (partie basse)	Pierre		0,01	± 0,1	
288		mur (partie haute)			0,08	± 0,1	
289	D	mur (partie basse)	Pierre		0,02	± 0,1	
290		mur (partie haute)			0,04	± 0,1	
291		Plafond (mesure 1)	Plâtre/Enduit	Peinture	0,02	± 0,1	
292		Plafond (mesure 2)			0,02	± 0,1	
293		Plinthes (mesure 1)	Bois	Peinture	0,04	± 0,1	
294		Plinthes (mesure 2)			0,07	± 0,1	
295		Fenêtres intérieure (partie basse)	Bois	Peinture	0,01	± 0,1	
296		Fenêtres intérieure (partie haute)			0,03	± 0,1	

N°	Zone	Unité de repérage	Substrat	Revêtement apparent	Mesure (mg/cm²)	Incertitude* (+/-mg/cm²)	Observation / Travaux
297		Huissierie Fenêtres intérieure (partie basse)	Bois	Peinture	0,06	± 0,1	
298		Huissierie Fenêtres intérieure (partie haute)			0,01	± 0,1	
299		Fenêtres extérieure (partie basse)	Bois	Peinture	0,07	± 0,1	
300		Fenêtres extérieure (partie haute)			0,02	± 0,1	
301		Huissierie Fenêtres extérieure (partie basse)	Bois	Peinture	0,08	± 0,1	
302		Huissierie Fenêtres extérieure (partie haute)			0,03	± 0,1	
303	A	Portes d'entrée intérieure (partie basse)	Bois	Peinture	0,03	± 0,1	
304		Portes d'entrée intérieure (partie haute)			0,04	± 0,1	
305	A	Huissierie Portes d'entrée intérieure (partie basse)	Bois	Peinture	0,05	± 0,1	
306		Huissierie Portes d'entrée intérieure (partie haute)			0,01	± 0,1	
307	A	Portes d'entrée extérieure (partie basse)	Bois	Peinture	0,08	± 0,1	
308		Portes d'entrée extérieure (partie haute)			0,01	± 0,1	
309	A	Huissierie Portes d'entrée extérieure (partie basse)	Bois	Peinture	0,04	± 0,1	
310		Huissierie Portes d'entrée extérieure (partie haute)			0,03	± 0,1	
311		Radiateur (mesure 1)	Métal	Peinture	0,03	± 0,1	
312		Radiateur (mesure 2)			0,09	± 0,1	
Nombre d'unités de diagnostic : 15							

DUROC R+2 - Chambre 11

N°	Zone	Unité de repérage	Substrat	Revêtement apparent	Mesure (mg/cm²)	Incertitude* (+/-mg/cm²)	Observation / Travaux
313	A	mur (partie basse)	Pierre		0,03	± 0,1	
314		mur (partie haute)			0,06	± 0,1	
315	B	mur (partie basse)	Pierre		0,08	± 0,1	
316		mur (partie haute)			0,03	± 0,1	
317	C	mur (partie basse)	Pierre		0,09	± 0,1	
318		mur (partie haute)			0,01	± 0,1	
319	D	mur (partie basse)	Pierre		0,06	± 0,1	
320		mur (partie haute)			0,08	± 0,1	
321		Plafond (mesure 1)	Plâtre/Enduit	Peinture	0,07	± 0,1	
322		Plafond (mesure 2)			0,01	± 0,1	
323		Plinthes (mesure 1)	Bois	Peinture	0,04	± 0,1	
324		Plinthes (mesure 2)			0,06	± 0,1	
325		Fenêtres intérieure (partie basse)	Bois	Peinture	0	± 0,1	
326		Fenêtres intérieure (partie haute)			0	± 0,1	
327		Huissierie Fenêtres intérieure (partie basse)	Bois	Peinture	0,03	± 0,1	
328		Huissierie Fenêtres intérieure (partie haute)			0,08	± 0,1	
329		Fenêtres extérieure (partie basse)	Bois	Peinture	0,06	± 0,1	
330		Fenêtres extérieure (partie haute)			0,02	± 0,1	
331		Huissierie Fenêtres extérieure (partie basse)	Bois	Peinture	0,05	± 0,1	
332		Huissierie Fenêtres extérieure (partie haute)			0,05	± 0,1	
333	A	Portes d'entrée intérieure (partie basse)	Bois	Peinture	0,08	± 0,1	
334		Portes d'entrée intérieure (partie haute)			0,08	± 0,1	
335	A	Huissierie Portes d'entrée intérieure (partie basse)	Bois	Peinture	0	± 0,1	
336		Huissierie Portes d'entrée intérieure (partie haute)			0,01	± 0,1	

N°	Zone	Unité de repérage	Substrat	Revêtement apparent	Mesure (mg/cm²)	Incertitude* (+/-mg/cm²)	Observation / Travaux
337	A	Portes d'entrée extérieure (partie basse)	Bois	Peinture	0,02	± 0,1	
338		Portes d'entrée extérieure (partie haute)			0,05	± 0,1	
339	A	Huisserie Portes d'entrée extérieure (partie basse)	Bois	Peinture	0,06	± 0,1	
340		Huisserie Portes d'entrée extérieure (partie haute)			0,02	± 0,1	
341		Radiateur (mesure 1)	Métal	Peinture	0,06	± 0,1	
342		Radiateur (mesure 2)			0	± 0,1	
Nombre d'unités de diagnostic : 15							

DUROC R+2 - Chambre 10

N°	Zone	Unité de repérage	Substrat	Revêtement apparent	Mesure (mg/cm²)	Incertitude* (+/-mg/cm²)	Observation / Travaux
343	A	mur (partie basse)	Pierre		0,02	± 0,1	
344		mur (partie haute)			0,06	± 0,1	
345	B	mur (partie basse)	Pierre		0,02	± 0,1	
346		mur (partie haute)			0,02	± 0,1	
347	C	mur (partie basse)	Pierre		0,09	± 0,1	
348		mur (partie haute)			0,02	± 0,1	
349	D	mur (partie basse)	Pierre		0	± 0,1	
350		mur (partie haute)			0,01	± 0,1	
351		Plafond (mesure 1)	Plâtre/Enduit	Peinture	0,05	± 0,1	
352		Plafond (mesure 2)			0,06	± 0,1	
353		Plinthes (mesure 1)	Bois	Peinture	0,01	± 0,1	
354		Plinthes (mesure 2)			0,03	± 0,1	
355		Fenêtres intérieure (partie basse)	Bois	Peinture	0,05	± 0,1	
356		Fenêtres intérieure (partie haute)			0,02	± 0,1	
357		Huisserie Fenêtres intérieure (partie basse)	Bois	Peinture	0	± 0,1	
358		Huisserie Fenêtres intérieure (partie haute)			0,06	± 0,1	
359		Fenêtres extérieure (partie basse)	Bois	Peinture	0,04	± 0,1	
360		Fenêtres extérieure (partie haute)			0,04	± 0,1	
361		Huisserie Fenêtres extérieure (partie basse)	Bois	Peinture	0,07	± 0,1	
362		Huisserie Fenêtres extérieure (partie haute)			0,07	± 0,1	
363	A	Portes d'entrée intérieure (partie basse)	Bois	Peinture	0	± 0,1	
364		Portes d'entrée intérieure (partie haute)			0,03	± 0,1	
365	A	Huisserie Portes d'entrée intérieure (partie basse)	Bois	Peinture	0,02	± 0,1	
366		Huisserie Portes d'entrée intérieure (partie haute)			0,02	± 0,1	
367	A	Portes d'entrée extérieure (partie basse)	Bois	Peinture	0,07	± 0,1	
368		Portes d'entrée extérieure (partie haute)			0,02	± 0,1	
369	A	Huisserie Portes d'entrée extérieure (partie basse)	Bois	Peinture	0,04	± 0,1	
370		Huisserie Portes d'entrée extérieure (partie haute)			0,05	± 0,1	
371		Radiateur (mesure 1)	Métal	Peinture	0	± 0,1	
372		Radiateur (mesure 2)			0,05	± 0,1	
Nombre d'unités de diagnostic : 15							

DUROC R+2 - Chambre 9

N°	Zone	Unité de repérage	Substrat	Revêtement apparent	Mesure (mg/cm²)	Incertitude* (+/-mg/cm²)	Observation / Travaux
373	A	mur (partie basse)	Pierre		0,01	± 0,1	
374		mur (partie haute)			0	± 0,1	
375	B	mur (partie basse)	Pierre		0,07	± 0,1	
376		mur (partie haute)			0,07	± 0,1	
377	C	mur (partie basse)	Pierre		0,06	± 0,1	

N°	Zone	Unité de repérage	Substrat	Revêtement apparent	Mesure (mg/cm²)	Incertitude* (+/-mg/cm²)	Observation / Travaux
378	D	mur (partie haute)	Pierre		0	± 0,1	
379		mur (partie basse)			0,03	± 0,1	
380		mur (partie haute)			0,05	± 0,1	
381		Plafond (mesure 1)	Plâtre/Enduit	Peinture	0,08	± 0,1	
382		Plafond (mesure 2)			0,01	± 0,1	
383		Plinthes (mesure 1)			0,04	± 0,1	
384		Plinthes (mesure 2)	Bois	Peinture	0,01	± 0,1	
385		Fenêtres intérieure (partie basse)	Bois	Peinture	0,01	± 0,1	
386		Fenêtres intérieure (partie haute)			0,07	± 0,1	
387		Huissierie Fenêtres intérieure (partie basse)	Bois	Peinture	0,06	± 0,1	
388		Huissierie Fenêtres intérieure (partie haute)			0,07	± 0,1	
389		Fenêtres extérieure (partie basse)	Bois	Peinture	0,03	± 0,1	
390		Fenêtres extérieure (partie haute)			0	± 0,1	
391		Huissierie Fenêtres extérieure (partie basse)	Bois	Peinture	0,03	± 0,1	
392		Huissierie Fenêtres extérieure (partie haute)			0,06	± 0,1	
393	A	Portes d'entrée intérieure (partie basse)	Bois	Peinture	0,06	± 0,1	
394		Portes d'entrée intérieure (partie haute)			0,07	± 0,1	
395	A	Huissierie Portes d'entrée intérieure (partie basse)	Bois	Peinture	0,01	± 0,1	
396		Huissierie Portes d'entrée intérieure (partie haute)			0,05	± 0,1	
397	A	Portes d'entrée extérieure (partie basse)	Bois	Peinture	0	± 0,1	
398		Portes d'entrée extérieure (partie haute)			0,04	± 0,1	
399	A	Huissierie Portes d'entrée extérieure (partie basse)	Bois	Peinture	0,01	± 0,1	
400		Huissierie Portes d'entrée extérieure (partie haute)			0,08	± 0,1	
401		Radiateur (mesure 1)	Métal	Peinture	0,01	± 0,1	
402		Radiateur (mesure 2)			0,03	± 0,1	

Nombre d'unités de diagnostic : 15

DUROC R+2 - Chambre 9 SDB

N°	Zone	Unité de repérage	Substrat	Revêtement apparent	Mesure (mg/cm²)	Incertitude* (+/-mg/cm²)	Observation / Travaux
403		Sol (mesure 1)	Béton	Carrelage	0	± 0,1	
404		Sol (mesure 2)			0	± 0,1	
405	A	Mur (partie basse)	Plâtre/Enduit	Faïence	0,06	± 0,1	
406		Mur (partie haute)			0,09	± 0,1	
407	B	Mur (partie basse)	Plâtre/Enduit	Faïence	0,03	± 0,1	
408		Mur (partie haute)			0,06	± 0,1	
409	C	Mur (partie basse)	Plâtre/Enduit	Faïence	0,05	± 0,1	
410		Mur (partie haute)			0,02	± 0,1	
411	D	Mur (partie basse)	Plâtre/Enduit	Faïence	0,02	± 0,1	
412		Mur (partie haute)			0,07	± 0,1	
413		Plafond (mesure 1)	Plâtre/Enduit	Peinture	0,01	± 0,1	
414		Plafond (mesure 2)			0,04	± 0,1	
415		Fenêtre intérieure (partie basse)	Bois	Peinture	0,03	± 0,1	
416		Fenêtre intérieure (partie haute)			0,03	± 0,1	
417		Huissierie Fenêtre intérieure (partie basse)	Bois	Peinture	0,01	± 0,1	
418		Huissierie Fenêtre intérieure (partie haute)			0,01	± 0,1	
419		Fenêtre extérieure (partie basse)	Bois	Peinture	0,02	± 0,1	
420		Fenêtre extérieure (partie haute)			0,05	± 0,1	

N°	Zone	Unité de repérage	Substrat	Revêtement apparent	Mesure (mg/cm²)	Incertitude* (+/-mg/cm²)	Observation / Travaux
421		Huisserie Fenêtre extérieure (partie basse)	Bois	Peinture	0,04	± 0,1	
422		Huisserie Fenêtre extérieure (partie haute)			0,07	± 0,1	
423		Portes (partie basse)	Bois	Peinture	0,02	± 0,1	
424		Portes (partie haute)			0,03	± 0,1	
425		Huisserie Portes (partie basse)	Bois	Peinture	0,02	± 0,1	
426		Huisserie Portes (partie haute)			0,05	± 0,1	
427		Volet (partie basse)	Bois	Peinture	7,45	± 0,1	
Nombre d'unités de diagnostic : 13							

DUROC R+2 - Chambre 8

N°	Zone	Unité de repérage	Substrat	Revêtement apparent	Mesure (mg/cm²)	Incertitude* (+/-mg/cm²)	Observation / Travaux
428	A	mur (partie basse)	Pierre		0,04	± 0,1	
429		mur (partie haute)			0,08	± 0,1	
430	B	mur (partie basse)	Pierre		0	± 0,1	
431		mur (partie haute)			0,05	± 0,1	
432	C	mur (partie basse)	Pierre		0,04	± 0,1	
433		mur (partie haute)			0,06	± 0,1	
434	D	mur (partie basse)	Pierre		0,01	± 0,1	
435		mur (partie haute)			0,04	± 0,1	
436		Plafond (mesure 1)	Plâtre/Enduit	Peinture	0,02	± 0,1	
437		Plafond (mesure 2)			0	± 0,1	
438		Plinthes (mesure 1)	Bois	Peinture	0	± 0,1	
439		Plinthes (mesure 2)			0,02	± 0,1	
440		Fenêtres intérieure (partie basse)	Bois	Peinture	0,05	± 0,1	
441		Fenêtres intérieure (partie haute)			0,01	± 0,1	
442		Huisserie Fenêtres intérieure (partie basse)	Bois	Peinture	0,05	± 0,1	
443		Huisserie Fenêtres intérieure (partie haute)			0,04	± 0,1	
444		Fenêtres extérieure (partie basse)	Bois	Peinture	0,05	± 0,1	
445		Fenêtres extérieure (partie haute)			0,03	± 0,1	
446		Huisserie Fenêtres extérieure (partie basse)	Bois	Peinture	0,01	± 0,1	
447		Huisserie Fenêtres extérieure (partie haute)			0,03	± 0,1	
448	A	Portes d'entrée intérieure (partie basse)	Bois	Peinture	0,01	± 0,1	
449		Portes d'entrée intérieure (partie haute)			0,04	± 0,1	
450	A	Huisserie Portes d'entrée intérieure (partie basse)	Bois	Peinture	0,05	± 0,1	
451		Huisserie Portes d'entrée intérieure (partie haute)			0,02	± 0,1	
452	A	Portes d'entrée extérieure (partie basse)	Bois	Peinture	0,03	± 0,1	
453		Portes d'entrée extérieure (partie haute)			0	± 0,1	
454	A	Huisserie Portes d'entrée extérieure (partie basse)	Bois	Peinture	0,04	± 0,1	
455		Huisserie Portes d'entrée extérieure (partie haute)			0,01	± 0,1	
456		Radiateur (mesure 1)	Métal	Peinture	0,07	± 0,1	
457		Radiateur (mesure 2)			0,02	± 0,1	
Nombre d'unités de diagnostic : 15							

DUROC R+2 - Chambre 7

N°	Zone	Unité de repérage	Substrat	Revêtement apparent	Mesure (mg/cm²)	Incertitude* (+/-mg/cm²)	Observation / Travaux
458	A	mur (partie basse)	Pierre		0,01	± 0,1	
459		mur (partie haute)			0,08	± 0,1	
460	B	mur (partie basse)	Pierre		0,04	± 0,1	
461		mur (partie haute)			0	± 0,1	

N°	Zone	Unité de repérage	Substrat	Revêtement apparent	Mesure (mg/cm²)	Incertitude* (+/-mg/cm²)	Observation / Travaux
462	C	mur (partie basse)	Pierre		0,01	± 0,1	
463		mur (partie haute)			0,04	± 0,1	
464	D	mur (partie basse)	Pierre		0,05	± 0,1	
465		mur (partie haute)			0	± 0,1	
466		Plafond (mesure 1)	Plâtre/Enduit	Peinture	0,03	± 0,1	
467		Plafond (mesure 2)			0,07	± 0,1	
468		Plinthes (mesure 1)	Bois	Peinture	0,02	± 0,1	
469		Plinthes (mesure 2)			0,06	± 0,1	
470		Fenêtres intérieure (partie basse)	Bois	Peinture	0,06	± 0,1	
471		Fenêtres intérieure (partie haute)			0,06	± 0,1	
472		Huisserie Fenêtres intérieure (partie basse)	Bois	Peinture	0,04	± 0,1	
473		Huisserie Fenêtres intérieure (partie haute)			0,04	± 0,1	
474		Fenêtres extérieure (partie basse)	Bois	Peinture	0,03	± 0,1	
475		Fenêtres extérieure (partie haute)			0,05	± 0,1	
476		Huisserie Fenêtres extérieure (partie basse)	Bois	Peinture	0,06	± 0,1	
477		Huisserie Fenêtres extérieure (partie haute)			0	± 0,1	
478	A	Portes d'entrée intérieure (partie basse)	Bois	Peinture	0,05	± 0,1	
479		Portes d'entrée intérieure (partie haute)			0,08	± 0,1	
480	A	Huisserie Portes d'entrée intérieure (partie basse)	Bois	Peinture	0,01	± 0,1	
481		Huisserie Portes d'entrée intérieure (partie haute)			0,02	± 0,1	
482	A	Portes d'entrée extérieure (partie basse)	Bois	Peinture	0,01	± 0,1	
483		Portes d'entrée extérieure (partie haute)			0,08	± 0,1	
484	A	Huisserie Portes d'entrée extérieure (partie basse)	Bois	Peinture	0,03	± 0,1	
485		Huisserie Portes d'entrée extérieure (partie haute)			0,07	± 0,1	
486		Radiateur (mesure 1)	Métal	Peinture	0,06	± 0,1	
487		Radiateur (mesure 2)			0,04	± 0,1	

Nombre d'unités de diagnostic : 15

DUROC R+2 - Chambre 6

N°	Zone	Unité de repérage	Substrat	Revêtement apparent	Mesure (mg/cm²)	Incertitude* (+/-mg/cm²)	Observation / Travaux
488	A	mur (partie basse)	Pierre		0,03	± 0,1	
489		mur (partie haute)			0,05	± 0,1	
490	B	mur (partie basse)	Pierre		0	± 0,1	
491		mur (partie haute)			0,03	± 0,1	
492	C	mur (partie basse)	Pierre		0,01	± 0,1	
493		mur (partie haute)			0,08	± 0,1	
494	D	mur (partie basse)	Pierre		0,08	± 0,1	
495		mur (partie haute)			0,03	± 0,1	
496		Plafond (mesure 1)	Plâtre/Enduit	Peinture	0,07	± 0,1	
497		Plafond (mesure 2)			0	± 0,1	
498		Plinthes (mesure 1)	Bois	Peinture	0	± 0,1	
499		Plinthes (mesure 2)			0	± 0,1	
500		Fenêtres intérieure (partie basse)	Bois	Peinture	0,02	± 0,1	
501		Fenêtres intérieure (partie haute)			0	± 0,1	
502		Huisserie Fenêtres intérieure (partie basse)	Bois	Peinture	0,02	± 0,1	
503		Huisserie Fenêtres intérieure (partie haute)			0,05	± 0,1	
504		Fenêtres extérieure (partie basse)	Bois	Peinture	0,04	± 0,1	
505		Fenêtres extérieure (partie haute)			0,05	± 0,1	

N°	Zone	Unité de repérage	Substrat	Revêtement apparent	Mesure (mg/cm²)	Incertitude* (+/-mg/cm²)	Observation / Travaux
506		Huissérie Fenêtres extérieure (partie basse)	Bois	Peinture	0,07	± 0,1	
507		Huissérie Fenêtres extérieure (partie haute)			0,05	± 0,1	
508	A	Portes d'entrée intérieure (partie basse)	Bois	Peinture	0,08	± 0,1	
509		Portes d'entrée intérieure (partie haute)			0,03	± 0,1	
510	A	Huissérie Portes d'entrée intérieure (partie basse)	Bois	Peinture	0	± 0,1	
511		Huissérie Portes d'entrée intérieure (partie haute)			0,07	± 0,1	
512	A	Portes d'entrée extérieure (partie basse)	Bois	Peinture	0,04	± 0,1	
513		Portes d'entrée extérieure (partie haute)			0,02	± 0,1	
514	A	Huissérie Portes d'entrée extérieure (partie basse)	Bois	Peinture	0,02	± 0,1	
515		Huissérie Portes d'entrée extérieure (partie haute)			0	± 0,1	
516		Radiateur (mesure 1)	Métal	Peinture	0,06	± 0,1	
517		Radiateur (mesure 2)			0,08	± 0,1	
Nombre d'unités de diagnostic : 15							

DUROC R+2 - SDB

N°	Zone	Unité de repérage	Substrat	Revêtement apparent	Mesure (mg/cm²)	Incertitude* (+/-mg/cm²)	Observation / Travaux
518		Sol (mesure 1)	Béton	Carrelage	0	± 0,1	
519		Sol (mesure 2)			0	± 0,1	
520	A	Mur (partie basse)	Plâtre/Enduit	Faïence	0,02	± 0,1	
521		Mur (partie haute)			0,07	± 0,1	
522	B	Mur (partie basse)	Plâtre/Enduit	Faïence	0,08	± 0,1	
523		Mur (partie haute)			0,04	± 0,1	
524	C	Mur (partie basse)	Plâtre/Enduit	Faïence	0,03	± 0,1	
525		Mur (partie haute)			0,03	± 0,1	
526	D	Mur (partie basse)	Plâtre/Enduit	Faïence	0	± 0,1	
527		Mur (partie haute)			0,05	± 0,1	
528		Plafond (mesure 1)	Plâtre/Enduit	Peinture	0,02	± 0,1	
529		Plafond (mesure 2)			0,08	± 0,1	
530		Fenêtre intérieure (partie basse)	Bois	Peinture	0,04	± 0,1	
531		Fenêtre intérieure (partie haute)			0,07	± 0,1	
532		Huissierie Fenêtre intérieure (partie basse)	Bois	Peinture	0,05	± 0,1	
533		Huissierie Fenêtre intérieure (partie haute)			0,08	± 0,1	
534		Fenêtre extérieure (partie basse)	Bois	Peinture	0,01	± 0,1	
535		Fenêtre extérieure (partie haute)			0,06	± 0,1	
536		Huissierie Fenêtre extérieure (partie basse)	Bois	Peinture	0,08	± 0,1	
537		Huissierie Fenêtre extérieure (partie haute)			0,04	± 0,1	
538		Portes (partie basse)	Bois	Peinture	0	± 0,1	
539		Portes (partie haute)			0	± 0,1	
540		Huissierie Portes (partie basse)	Bois	Peinture	0,02	± 0,1	
541		Huissierie Portes (partie haute)			0,06	± 0,1	
542		Volet (partie basse)	Bois	Peinture	7,52	± 0,1	
Nombre d'unités de diagnostic : 13							

DUROC R+2 - Dégagement 5

N°	Zone	Unité de repérage	Substrat	Revêtement apparent	Mesure (mg/cm²)	Incertitude* (+/-mg/cm²)	Observation / Travaux
543	A	mur (partie basse)	Pierre		0,05	± 0,1	
544		mur (partie haute)			0,02	± 0,1	
545	B	mur (partie basse)	Pierre		0,07	± 0,1	
546		mur (partie haute)			0,08	± 0,1	

N°	Zone	Unité de repérage	Substrat	Revêtement apparent	Mesure (mg/cm²)	Incertitude* (+/-mg/cm²)	Observation / Travaux
547	C	mur (partie basse)	Pierre		0,05	± 0,1	
548		mur (partie haute)			0	± 0,1	
549	D	mur (partie basse)	Pierre		0,01	± 0,1	
550		mur (partie haute)			0,07	± 0,1	
551		Plafond (mesure 1)	Plâtre/Enduit	Peinture	0,06	± 0,1	
552		Plafond (mesure 2)			0,04	± 0,1	
553		Plinthes (mesure 1)	Bois	Peinture	0,02	± 0,1	
554		Plinthes (mesure 2)			0	± 0,1	
555		Portes d'entrée intérieure (partie basse)	Bois	Peinture	0,04	± 0,1	
556		Portes d'entrée intérieure (partie haute)			0,03	± 0,1	
557		Huisserie Portes d'entrée intérieure (partie basse)	Bois	Peinture	0	± 0,1	
558		Huisserie Portes d'entrée intérieure (partie haute)			0,02	± 0,1	
559		Portes d'entrée extérieure (partie basse)	Bois	Peinture	0,03	± 0,1	
560		Portes d'entrée extérieure (partie haute)			0,02	± 0,1	
561		Huisserie Portes d'entrée extérieure (partie basse)	Bois	Peinture	0,03	± 0,1	
562		Huisserie Portes d'entrée extérieure (partie haute)			0,08	± 0,1	
Nombre d'unités de diagnostic : 10							

DUROC R+2 - Trémie 1

N°	Zone	Unité de repérage	Substrat	Revêtement apparent	Mesure (mg/cm²)	Incertitude* (+/-mg/cm²)	Observation / Travaux
563		Limon (mesure 1)	béton	Peinture	4,35	± 0,1	
564		Ensemble des marches (mesure 1)	Béton	LINO	0	± 0,1	
565		Ensemble des marches (mesure 2)			0	± 0,1	
566		Ensemble des contremarches (mesure 1)	Béton	LINO	2,95	± 0,1	
567		Ensemble des balustres (mesure 1)	Métal	Peinture	6,85	± 0,1	
568		Main-courante (mesure 1)	Métal		2,7	± 0,1	
Nombre d'unités de diagnostic : 5							

DUROC R+2 - Palier 1

N°	Zone	Unité de repérage	Substrat	Revêtement apparent	Mesure (mg/cm²)	Incertitude* (+/-mg/cm²)	Observation / Travaux
569		Sol (mesure 1)	Béton	Carrelage	0,01	± 0,1	
570		Sol (mesure 2)			0	± 0,1	
571		mur (partie basse)	Pierre		8,12	± 0,1	
572		Plafond (mesure 1)	pierres		2,64	± 0,1	
573		Plinthes (mesure 1)	Bois	Peinture	0,04	± 0,1	
574		Plinthes (mesure 2)			0,05	± 0,1	
575		Portes d'entrée intérieure (partie basse)	Bois	Peinture	0,09	± 0,1	
576		Portes d'entrée intérieure (partie haute)			0,01	± 0,1	
577		Huisserie Portes d'entrée intérieure (partie basse)	Bois	Peinture	0,02	± 0,1	
578		Huisserie Portes d'entrée intérieure (partie haute)			0,01	± 0,1	
579		Portes d'entrée extérieure (partie basse)	Bois	Peinture	0,08	± 0,1	
580		Portes d'entrée extérieure (partie haute)			0,03	± 0,1	
581		Huisserie Portes d'entrée extérieure (partie basse)	Bois	Peinture	0,07	± 0,1	

N°	Zone	Unité de repérage	Substrat	Revêtement apparent	Mesure (mg/cm²)	Incertitude* (+/-mg/cm²)	Observation / Travaux
582		Huisserie Portes d'entrée extérieure (partie haute)			0,06	± 0,1	
Nombre d'unités de diagnostic : 8							

DUROC R+2 - SESAM

N°	Zone	Unité de repérage	Substrat	Revêtement apparent	Mesure (mg/cm²)	Incertitude* (+/-mg/cm²)	Observation / Travaux
583		Sol (mesure 1)	Béton	LINO	0,03	± 0,1	
584		Sol (mesure 2)			0,04	± 0,1	
585	A	mur (partie basse)	Pierre		5,93	± 0,1	
586	B	mur (partie basse)	Pierre		6,36	± 0,1	
587	C	mur (partie basse)	Pierre		7,82	± 0,1	
588	D	mur (partie basse)	Pierre		5,2	± 0,1	
589		Plafond (mesure 1)	Plâtre/Enduit	Peinture	2,95	± 0,1	
590		Plinthes (mesure 1)	Bois	Peinture	0,07	± 0,1	
591		Plinthes (mesure 2)			0,06	± 0,1	
592		Fenêtres intérieure (partie basse)	Bois	Peinture	0,03	± 0,1	
593		Fenêtres intérieure (partie haute)			0,06	± 0,1	
594		Huisserie Fenêtres intérieure (partie basse)	Bois	Peinture	0,06	± 0,1	
595		Huisserie Fenêtres intérieure (partie haute)			0,06	± 0,1	
596		Fenêtres extérieure (partie basse)	Bois	Peinture	0,02	± 0,1	
597		Fenêtres extérieure (partie haute)			0	± 0,1	
598		Huisserie Fenêtres extérieure (partie basse)	Bois	Peinture	0,02	± 0,1	
599		Huisserie Fenêtres extérieure (partie haute)			0,06	± 0,1	
600		Portes d'entrée intérieure (partie basse)	Bois	Peinture	0	± 0,1	
601		Portes d'entrée intérieure (partie haute)			0,01	± 0,1	
602		Huisserie Portes d'entrée intérieure (partie basse)	Bois	Peinture	0,07	± 0,1	
603		Huisserie Portes d'entrée intérieure (partie haute)			0,08	± 0,1	
604		Portes d'entrée extérieure (partie basse)	Bois	Peinture	0,05	± 0,1	
605		Portes d'entrée extérieure (partie haute)			0	± 0,1	
606		Huisserie Portes d'entrée extérieure (partie basse)	Bois	Peinture	0,06	± 0,1	
607		Huisserie Portes d'entrée extérieure (partie haute)			0,02	± 0,1	
Nombre d'unités de diagnostic : 15							

DUROC R+2 - Dégagement 6

N°	Zone	Unité de repérage	Substrat	Revêtement apparent	Mesure (mg/cm²)	Incertitude* (+/-mg/cm²)	Observation / Travaux
608	A	mur (partie basse)	Pierre		0,08	± 0,1	
609		mur (partie haute)			0,07	± 0,1	
610	B	mur (partie basse)	Pierre		0	± 0,1	
611		mur (partie haute)			0,02	± 0,1	
612	C	mur (partie basse)	Pierre		0,04	± 0,1	
613		mur (partie haute)			0,07	± 0,1	
614	D	mur (partie basse)	Pierre		0,07	± 0,1	
615		mur (partie haute)			0	± 0,1	
616		Plafond (mesure 1)	Plâtre/Enduit	Peinture	0,06	± 0,1	
617		Plafond (mesure 2)			0,08	± 0,1	
618		Plinthes (mesure 1)	Bois	Peinture	0,05	± 0,1	
619		Plinthes (mesure 2)			0,02	± 0,1	
620		Portes d'entrée intérieure (partie basse)	Bois	Peinture	0,08	± 0,1	
621		Portes d'entrée intérieure (partie haute)			0,03	± 0,1	

N°	Zone	Unité de repérage	Substrat	Revêtement apparent	Mesure (mg/cm²)	Incertitude* (+/-mg/cm²)	Observation / Travaux
622		Huisserie Portes d'entrée intérieure (partie basse)	Bois	Peinture	0,04	± 0,1	
623		Huisserie Portes d'entrée intérieure (partie haute)			0,05	± 0,1	
624		Portes d'entrée extérieure (partie basse)	Bois	Peinture	0,01	± 0,1	
625		Portes d'entrée extérieure (partie haute)			0,08	± 0,1	
626		Huisserie Portes d'entrée extérieure (partie basse)	Bois	Peinture	0,01	± 0,1	
627		Huisserie Portes d'entrée extérieure (partie haute)			0,04	± 0,1	
Nombre d'unités de diagnostic : 10							

DUROC R+2 - WC 1

N°	Zone	Unité de repérage	Substrat	Revêtement apparent	Mesure (mg/cm²)	Incertitude* (+/-mg/cm²)	Observation / Travaux
628		Sol (mesure 1)	Béton	Carrelage	0,08	± 0,1	
629		Sol (mesure 2)			0	± 0,1	
630	A	Mur (partie basse)	Plâtre/Enduit	Peinture	0,03	± 0,1	
631		Mur (partie haute)			0,03	± 0,1	
632	B	Mur (partie basse)	Plâtre/Enduit	Peinture	0,08	± 0,1	
633		Mur (partie haute)			0,05	± 0,1	
634	C	Mur (partie basse)	Plâtre/Enduit	Peinture	0,02	± 0,1	
635		Mur (partie haute)			0,05	± 0,1	
636	D	Mur (partie basse)	Plâtre/Enduit	Peinture	0,01	± 0,1	
637		Mur (partie haute)			0,08	± 0,1	
638	E	Mur (partie basse)	Plâtre/Enduit	Peinture	0,01	± 0,1	
639		Mur (partie haute)			0,03	± 0,1	
640	F	Mur (partie basse)	Plâtre/Enduit	Peinture	0,02	± 0,1	
641		Mur (partie haute)			0,05	± 0,1	
642		Plafond (mesure 1)	Plâtre/Enduit	Peinture	0	± 0,1	
643		Plafond (mesure 2)			0,06	± 0,1	
644	A	Plinthes (mesure 1)	Carrelage		0	± 0,1	
645		Plinthes (mesure 2)			0	± 0,1	
646	B	Plinthes (mesure 1)	Carrelage		0	± 0,1	
647		Plinthes (mesure 2)			0	± 0,1	
648	C	Plinthes (mesure 1)	Carrelage		0	± 0,1	
649		Plinthes (mesure 2)			0	± 0,1	
650	D	Plinthes (mesure 1)	Carrelage		0	± 0,1	
651		Plinthes (mesure 2)			0	± 0,1	
652	E	Plinthes (mesure 1)	Carrelage		0	± 0,1	
653		Plinthes (mesure 2)			0	± 0,1	
654	F	Plinthes (mesure 1)	Carrelage		0	± 0,1	
655		Plinthes (mesure 2)			0	± 0,1	
656	G	Plinthes (mesure 1)	Carrelage		0	± 0,1	
657		Plinthes (mesure 2)			0	± 0,1	
658	H	Plinthes (mesure 1)	Carrelage		0	± 0,1	
659		Plinthes (mesure 2)			0	± 0,1	
660		Fenêtre intérieure (partie basse)	Bois	Vernis	0,07	± 0,1	
661		Fenêtre intérieure (partie haute)			0,09	± 0,1	
662		Huisserie Fenêtre intérieure (partie basse)	Bois	Vernis	0,03	± 0,1	
663		Huisserie Fenêtre intérieure (partie haute)			0,07	± 0,1	
664		Fenêtre extérieure (partie basse)	Bois	Vernis	0,03	± 0,1	
665		Fenêtre extérieure (partie haute)			0,08	± 0,1	
666		Huisserie Fenêtre extérieure (partie basse)	Bois	Vernis	0,07	± 0,1	
667		Huisserie Fenêtre extérieure (partie haute)			0,02	± 0,1	
668	A	Porte (partie basse)	Bois	Peinture	0,02	± 0,1	
669		Porte (partie haute)			0,01	± 0,1	
670	A	Huisserie Porte (partie basse)	Bois	Peinture	0,01	± 0,1	

N°	Zone	Unité de repérage	Substrat	Revêtement apparent	Mesure (mg/cm²)	Incertitude* (+/-mg/cm²)	Observation / Travaux
671		Huisserie Porte (partie haute)			0	± 0,1	
672	A	Huisserie porte (mesure 1)	Bois	Peinture	0,05	± 0,1	
673		Huisserie porte (mesure 2)			0,06	± 0,1	
Nombre d'unités de diagnostic : 23							

DUROC R+2 - WC 2

N°	Zone	Unité de repérage	Substrat	Revêtement apparent	Mesure (mg/cm²)	Incertitude* (+/-mg/cm²)	Observation / Travaux
674	A	Sol (mesure 1)	Béton	Carrelage	0	± 0,1	
675		Sol (mesure 2)			0	± 0,1	
676		Mur (partie basse)	Plâtre/Enduit	Peinture	0,08	± 0,1	
677		Mur (partie haute)			0	± 0,1	
678	B	Mur (partie basse)	Plâtre/Enduit	Peinture	0,05	± 0,1	
679		Mur (partie haute)			0,01	± 0,1	
680	C	Mur (partie basse)	Plâtre/Enduit	Peinture	0,02	± 0,1	
681		Mur (partie haute)			0,02	± 0,1	
682	D	Mur (partie basse)	Plâtre/Enduit	Peinture	0,07	± 0,1	
683		Mur (partie haute)			0,07	± 0,1	
684	E	Mur (partie basse)	Plâtre/Enduit	Peinture	0,07	± 0,1	
685		Mur (partie haute)			0,06	± 0,1	
686	F	Mur (partie basse)	Plâtre/Enduit	Peinture	0,07	± 0,1	
687		Mur (partie haute)			0,06	± 0,1	
688		Plafond (mesure 1)	Plâtre/Enduit	Peinture	0,02	± 0,1	
689		Plafond (mesure 2)			0,08	± 0,1	
690	A	Plinthes (mesure 1)	Carrelage		0	± 0,1	
691		Plinthes (mesure 2)			0	± 0,1	
692	B	Plinthes (mesure 1)	Carrelage		0	± 0,1	
693		Plinthes (mesure 2)			0	± 0,1	
694	C	Plinthes (mesure 1)	Carrelage		0	± 0,1	
695		Plinthes (mesure 2)			0	± 0,1	
696	D	Plinthes (mesure 1)	Carrelage		0	± 0,1	
697		Plinthes (mesure 2)			0	± 0,1	
698	E	Plinthes (mesure 1)	Carrelage		0	± 0,1	
699		Plinthes (mesure 2)			0	± 0,1	
700	F	Plinthes (mesure 1)	Carrelage		0	± 0,1	
701		Plinthes (mesure 2)			0	± 0,1	
702	G	Plinthes (mesure 1)	Carrelage		0	± 0,1	
703		Plinthes (mesure 2)			0	± 0,1	
704	H	Plinthes (mesure 1)	Carrelage		0	± 0,1	
705		Plinthes (mesure 2)			0	± 0,1	
706		Fenêtre intérieure (partie basse)	Bois	Vernis	0,05	± 0,1	
707		Fenêtre intérieure (partie haute)			0,05	± 0,1	
708		Huisserie Fenêtre intérieure (partie basse)	Bois	Vernis	0,01	± 0,1	
709		Huisserie Fenêtre intérieure (partie haute)			0,05	± 0,1	
710		Fenêtre extérieure (partie basse)	Bois	Vernis	0,07	± 0,1	
711		Fenêtre extérieure (partie haute)			0,08	± 0,1	
712		Huisserie Fenêtre extérieure (partie basse)	Bois	Vernis	0,07	± 0,1	
713		Huisserie Fenêtre extérieure (partie haute)			0,04	± 0,1	
714	A	Porte (partie basse)	Bois	Peinture	0,07	± 0,1	
715		Porte (partie haute)			0,03	± 0,1	
716	A	Huisserie Porte (partie basse)	Bois	Peinture	0,03	± 0,1	
717		Huisserie Porte (partie haute)			0,01	± 0,1	
718	A	Huisserie porte (mesure 1)	Bois	Peinture	0,06	± 0,1	
719		Huisserie porte (mesure 2)			0,08	± 0,1	
Nombre d'unités de diagnostic : 23							

DUROC R+2 - WC 3

N°	Zone	Unité de repérage	Substrat	Revêtement apparent	Mesure (mg/cm²)	Incertitude* (+/-mg/cm²)	Observation / Travaux
720		Sol (mesure 1)	Béton	Carrelage	0,03	± 0,1	
721		Sol (mesure 2)			0,06	± 0,1	
722	A	Mur (partie basse)	Plâtre/Enduit	Peinture	0,05	± 0,1	
723		Mur (partie haute)			0,02	± 0,1	
724	B	Mur (partie basse)	Plâtre/Enduit	Peinture	0,02	± 0,1	
725		Mur (partie haute)			0,07	± 0,1	
726	C	Mur (partie basse)	Plâtre/Enduit	Peinture	0,01	± 0,1	
727		Mur (partie haute)			0,04	± 0,1	
728	D	Mur (partie basse)	Plâtre/Enduit	Peinture	0,03	± 0,1	
729		Mur (partie haute)			0,03	± 0,1	
730	E	Mur (partie basse)	Plâtre/Enduit	Peinture	0,06	± 0,1	
731		Mur (partie haute)			0,03	± 0,1	
732	F	Mur (partie basse)	Plâtre/Enduit	Peinture	0,05	± 0,1	
733		Mur (partie haute)			0,04	± 0,1	
734		Plafond (mesure 1)	Plâtre/Enduit	Peinture	0,08	± 0,1	
735		Plafond (mesure 2)			0,02	± 0,1	
736	A	Plinthes (mesure 1)	Carrelage		0	± 0,1	
737		Plinthes (mesure 2)			0	± 0,1	
738	B	Plinthes (mesure 1)	Carrelage		0	± 0,1	
739		Plinthes (mesure 2)			0	± 0,1	
740	C	Plinthes (mesure 1)	Carrelage		0	± 0,1	
741		Plinthes (mesure 2)			0	± 0,1	
742	D	Plinthes (mesure 1)	Carrelage		0	± 0,1	
743		Plinthes (mesure 2)			0	± 0,1	
744	E	Plinthes (mesure 1)	Carrelage		0	± 0,1	
745		Plinthes (mesure 2)			0	± 0,1	
746	F	Plinthes (mesure 1)	Carrelage		0	± 0,1	
747		Plinthes (mesure 2)			0	± 0,1	
748	G	Plinthes (mesure 1)	Carrelage		0	± 0,1	
749		Plinthes (mesure 2)			0	± 0,1	
750	H	Plinthes (mesure 1)	Carrelage		0	± 0,1	
751		Plinthes (mesure 2)			0	± 0,1	
752		Fenêtre intérieure (partie basse)	Bois	Vernis	0,01	± 0,1	
753		Fenêtre intérieure (partie haute)			0,04	± 0,1	
754		Huisserie Fenêtre intérieure (partie basse)	Bois	Vernis	0,05	± 0,1	
755		Huisserie Fenêtre intérieure (partie haute)			0,08	± 0,1	
756		Fenêtre extérieure (partie basse)	Bois	Vernis	0,03	± 0,1	
757		Fenêtre extérieure (partie haute)			0	± 0,1	
758		Huisserie Fenêtre extérieure (partie basse)	Bois	Vernis	0,04	± 0,1	
759		Huisserie Fenêtre extérieure (partie haute)			0,01	± 0,1	
760	A	Porte (partie basse)	Bois	Peinture	0,01	± 0,1	
761		Porte (partie haute)			0,05	± 0,1	
762	A	Huisserie Porte (partie basse)	Bois	Peinture	0,06	± 0,1	
763		Huisserie Porte (partie haute)			0,07	± 0,1	
764	A	Huisserie porte (mesure 1)	Bois	Peinture	0,08	± 0,1	
765		Huisserie porte (mesure 2)			0	± 0,1	

Nombre d'unités de diagnostic : 23

DUROC R+2 - Sanitaires

N°	Zone	Unité de repérage	Substrat	Revêtement apparent	Mesure (mg/cm²)	Incertitude* (+/-mg/cm²)	Observation / Travaux
766		Sol (mesure 1)	Béton	Carrelage	0	± 0,1	
767		Sol (mesure 2)			0	± 0,1	
768	A	Mur (partie basse)	Béton	Faïence	0	± 0,1	
769		Mur (partie haute)			0	± 0,1	

N°	Zone	Unité de repérage	Substrat	Revêtement apparent	Mesure (mg/cm²)	Incertitude* (+/-mg/cm²)	Observation / Travaux
770	B	Mur (partie basse)	Béton	Faïence	0	± 0,1	
771		Mur (partie haute)			0	± 0,1	
772	C	Mur (partie basse)	Béton	Faïence	0	± 0,1	
773		Mur (partie haute)			0	± 0,1	
774	D	Mur (partie basse)	Béton	Faïence	0	± 0,1	
775		Mur (partie haute)			0	± 0,1	
776		Plafond (mesure 1)	Plâtre/Enduit	Peinture	0,04	± 0,1	
777		Plafond (mesure 2)			0,08	± 0,1	
778		Fenêtre intérieure (partie basse)	Bois	Peinture	0,04	± 0,1	
779		Fenêtre intérieure (partie haute)			0,06	± 0,1	
780		Huisserie Fenêtre intérieure (partie basse)	Bois	Peinture	0,06	± 0,1	
781		Huisserie Fenêtre intérieure (partie haute)			0,03	± 0,1	
782		Fenêtre extérieure (partie basse)	Bois	Peinture	0	± 0,1	
783		Fenêtre extérieure (partie haute)			0,02	± 0,1	
784		Huisserie Fenêtre extérieure (partie basse)	Bois	Peinture	0,06	± 0,1	
785		Huisserie Fenêtre extérieure (partie haute)			0,05	± 0,1	
786		Portes (partie basse)	Bois	Peinture	0,01	± 0,1	
787		Portes (partie haute)			0,04	± 0,1	
788		Huisserie Portes (partie basse)	Bois	Peinture	0,08	± 0,1	
789		Huisserie Portes (partie haute)			0,05	± 0,1	
790		Volet (partie basse)	Bois	Peinture	5,08	± 0,1	
791	C	Garde-corps 1 (mesure 1)	Métal	Peinture	3,56	± 0,1	
792	C	Garde-corps 2 (mesure 1)	Métal	Peinture	3,13	± 0,1	
Nombre d'unités de diagnostic : 15							

DUROC Sous Sol - Palier

N°	Zone	Unité de repérage	Substrat	Revêtement apparent	Mesure (mg/cm²)	Incertitude* (+/-mg/cm²)	Observation / Travaux
793		Sol (mesure 1)	Béton	tomettes	0,06	± 0,1	
794		Sol (mesure 2)			0,04	± 0,1	
795		mur (partie basse)	Pierre		6,48	± 0,1	
796		Plafond (mesure 1)	Plâtre/Enduit	Peinture	5,93	± 0,1	
Nombre d'unités de diagnostic : 3							

DUROC Sous Sol - Dégagement 1

N°	Zone	Unité de repérage	Substrat	Revêtement apparent	Mesure (mg/cm²)	Incertitude* (+/-mg/cm²)	Observation / Travaux
797	A	mur (partie basse)	Pierre		0,08	± 0,1	
798		mur (partie haute)			0,09	± 0,1	
799	B	mur (partie basse)	Pierre		0	± 0,1	
800		mur (partie haute)			0,02	± 0,1	
801	C	mur (partie basse)	Pierre		0,07	± 0,1	
802		mur (partie haute)			0,03	± 0,1	
803	D	mur (partie basse)	Pierre		0,04	± 0,1	
804		mur (partie haute)			0,04	± 0,1	
805		Plafond (mesure 1)	Plâtre/Enduit	Peinture	0	± 0,1	
806		Plafond (mesure 2)			0	± 0,1	
807		Plinthes (mesure 1)	Bois	Peinture	0	± 0,1	
808		Plinthes (mesure 2)			0,08	± 0,1	
809		Portes d'entrée intérieure (partie basse)	Bois	Peinture	0,08	± 0,1	
810		Portes d'entrée intérieure (partie haute)			0,08	± 0,1	
811		Huisserie Portes d'entrée intérieure (partie basse)	Bois	Peinture	0,08	± 0,1	
812		Huisserie Portes d'entrée intérieure (partie haute)			0,04	± 0,1	

N°	Zone	Unité de repérage	Substrat	Revêtement apparent	Mesure (mg/cm²)	Incertitude* (+/-mg/cm²)	Observation / Travaux
813		Portes d'entrée extérieure (partie basse)	Bois	Peinture	0,08	± 0,1	
814		Portes d'entrée extérieure (partie haute)			0,01	± 0,1	
815		Huissierie Portes d'entrée extérieure (partie basse)	Bois	Peinture	0,01	± 0,1	
816		Huissierie Portes d'entrée extérieure (partie haute)			0	± 0,1	
Nombre d'unités de diagnostic : 10							

DUROC Sous Sol - Cave 1

N°	Zone	Unité de repérage	Substrat	Revêtement apparent	Mesure (mg/cm²)	Incertitude* (+/-mg/cm²)	Observation / Travaux	
817	A	Sol (mesure 1)	Béton		0,07	± 0,1		
818		Sol (mesure 2)			0,04	± 0,1		
819		mur (partie basse)	Pierre		0	± 0,1		
820		mur (partie haute)			0	± 0,1		
821	B	mur (partie basse)	Pierre		0	± 0,1		
822		mur (partie haute)			0	± 0,1		
823	C	mur (partie basse)	Pierre		0	± 0,1		
824		mur (partie haute)			0	± 0,1		
825	D	mur (partie basse)	Pierre	0	± 0,1			
826		mur (partie haute)		0	± 0,1			
827	E	mur (partie basse)	Pierre	0	± 0,1			
828		mur (partie haute)		0	± 0,1			
829	F	mur (partie basse)	Pierre	0	± 0,1			
830		mur (partie haute)		0	± 0,1			
831		Plafond (mesure 1)	pierres		0	± 0,1		
832		Plafond (mesure 2)			0	± 0,1		
833		Portes d'entrée intérieure (partie basse)	Bois		Peinture	0,02	± 0,1	
834		Portes d'entrée intérieure (partie haute)				0,03	± 0,1	
835		Huissérie Portes d'entrée intérieure (partie basse)	Bois	Peinture	0,03	± 0,1		
836		Huissérie Portes d'entrée intérieure (partie haute)			0,07	± 0,1		
837		Portes d'entrée extérieure (partie basse)	Bois	Peinture	0,07	± 0,1		
838		Portes d'entrée extérieure (partie haute)			0,02	± 0,1		
839		Huissérie Portes d'entrée extérieure (partie basse)	Bois	Peinture	0,02	± 0,1		
840		Huissérie Portes d'entrée extérieure (partie haute)			0	± 0,1		
Nombre d'unités de diagnostic : 12								

DUROC Sous Sol - Cave 2

N°	Zone	Unité de repérage	Substrat	Revêtement apparent	Mesure (mg/cm²)	Incertitude* (+/-mg/cm²)	Observation / Travaux
841		Sol (mesure 1)	Béton		0,06	± 0,1	
842		Sol (mesure 2)			0,08	± 0,1	
843	A	mur (partie basse)	Pierre		0	± 0,1	
844		mur (partie haute)			0	± 0,1	
845	B	mur (partie basse)	Pierre		0	± 0,1	
846		mur (partie haute)			0	± 0,1	
847	C	mur (partie basse)	Pierre		0	± 0,1	
848		mur (partie haute)			0	± 0,1	
849	D	mur (partie basse)	Pierre		0	± 0,1	
850		mur (partie haute)			0	± 0,1	
851	E	mur (partie basse)	Pierre		0	± 0,1	
852		mur (partie haute)			0	± 0,1	
853	F	mur (partie basse)	Pierre		0	± 0,1	
854		mur (partie haute)			0	± 0,1	
855		Plafond (mesure 1)	pierres		0	± 0,1	
856		Plafond (mesure 2)			0	± 0,1	
857		Portes d'entrée intérieure (partie basse)	Bois	Peinture	0,03	± 0,1	
858		Portes d'entrée intérieure (partie haute)			0,04	± 0,1	

N°	Zone	Unité de repérage	Substrat	Revêtement apparent	Mesure (mg/cm²)	Incertitude* (+/-mg/cm²)	Observation / Travaux
859		Huisserie Portes d'entrée intérieure (partie basse)	Bois	Peinture	0	± 0,1	
860		Huisserie Portes d'entrée intérieure (partie haute)			0,06	± 0,1	
861		Portes d'entrée extérieure (partie basse)	Bois	Peinture	0,08	± 0,1	
862		Portes d'entrée extérieure (partie haute)			0,03	± 0,1	
863		Huisserie Portes d'entrée extérieure (partie basse)	Bois	Peinture	0,02	± 0,1	
864		Huisserie Portes d'entrée extérieure (partie haute)			0,02	± 0,1	
Nombre d'unités de diagnostic : 12							

DUROC Sous Sol - Cave 3

N°	Zone	Unité de repérage	Substrat	Revêtement apparent	Mesure (mg/cm²)	Incertitude* (+/-mg/cm²)	Observation / Travaux	
865	A	Sol (mesure 1)	Béton		0,07	± 0,1		
866		Sol (mesure 2)			0,02	± 0,1		
867		mur (partie basse)	Pierre		0	± 0,1		
868		mur (partie haute)			0	± 0,1		
869	B	mur (partie basse)	Pierre		0	± 0,1		
870		mur (partie haute)			0	± 0,1		
871	C	mur (partie basse)	Pierre		0	± 0,1		
872		mur (partie haute)			0	± 0,1		
873	D	mur (partie basse)	Pierre	0	± 0,1			
874		mur (partie haute)		0	± 0,1			
875	E	mur (partie basse)	Pierre	0	± 0,1			
876		mur (partie haute)		0	± 0,1			
877	F	mur (partie basse)	Pierre	0	± 0,1			
878		mur (partie haute)		0	± 0,1			
879		Plafond (mesure 1)	pierres		0	± 0,1		
880		Plafond (mesure 2)			0	± 0,1		
881		Portes d'entrée intérieure (partie basse)	Bois		Peinture	0	± 0,1	
882		Portes d'entrée intérieure (partie haute)				0,03	± 0,1	
883		Huisserie Portes d'entrée intérieure (partie basse)	Bois	Peinture	0,05	± 0,1		
884		Huisserie Portes d'entrée intérieure (partie haute)			0,08	± 0,1		
885		Portes d'entrée extérieure (partie basse)	Bois	Peinture	0,03	± 0,1		
886		Portes d'entrée extérieure (partie haute)			0,08	± 0,1		
887		Huisserie Portes d'entrée extérieure (partie basse)	Bois	Peinture	0,03	± 0,1		
888		Huisserie Portes d'entrée extérieure (partie haute)			0	± 0,1		
Nombre d'unités de diagnostic : 12								

DUROC Sous Sol - Cave 4

N°	Zone	Unité de repérage	Substrat	Revêtement apparent	Mesure (mg/cm²)	Incertitude* (+/-mg/cm²)	Observation / Travaux
889		Sol (mesure 1)	Béton		0,01	± 0,1	
890		Sol (mesure 2)			0,04	± 0,1	
891	A	mur (partie basse)	Pierre		0	± 0,1	
892		mur (partie haute)			0	± 0,1	
893	B	mur (partie basse)	Pierre		0	± 0,1	
894		mur (partie haute)			0	± 0,1	
895	C	mur (partie basse)	Pierre		0	± 0,1	
896		mur (partie haute)			0	± 0,1	
897	D	mur (partie basse)	Pierre		0	± 0,1	
898		mur (partie haute)			0	± 0,1	
899	E	mur (partie basse)	Pierre		0	± 0,1	
900		mur (partie haute)			0	± 0,1	
901	F	mur (partie basse)	Pierre		0	± 0,1	
902		mur (partie haute)			0	± 0,1	
903		Plafond (mesure 1)	pierres		0	± 0,1	
904		Plafond (mesure 2)			0	± 0,1	

N°	Zone	Unité de repérage	Substrat	Revêtement apparent	Mesure (mg/cm²)	Incertitude* (+/-mg/cm²)	Observation / Travaux
905		Portes d'entrée intérieure (partie basse)	Bois	Peinture	0,01	± 0,1	
906		Portes d'entrée intérieure (partie haute)			0,06	± 0,1	
907		Huissierie Portes d'entrée intérieure (partie basse)	Bois	Peinture	0,07	± 0,1	
908		Huissierie Portes d'entrée intérieure (partie haute)			0	± 0,1	
909		Portes d'entrée extérieure (partie basse)	Bois	Peinture	0,04	± 0,1	
910		Portes d'entrée extérieure (partie haute)			0,05	± 0,1	
911		Huissierie Portes d'entrée extérieure (partie basse)	Bois	Peinture	0,06	± 0,1	
912		Huissierie Portes d'entrée extérieure (partie haute)			0,02	± 0,1	
Nombre d'unités de diagnostic : 12							

DUROC Sous Sol - Cave 5

N°	Zone	Unité de repérage	Substrat	Revêtement apparent	Mesure (mg/cm²)	Incertitude* (+/-mg/cm²)	Observation / Travaux	
913	A	Sol (mesure 1)	Béton		0,02	± 0,1		
914		Sol (mesure 2)			0,04	± 0,1		
915		mur (partie basse)	Pierre		0	± 0,1		
916		mur (partie haute)			0	± 0,1		
917	B	mur (partie basse)	Pierre		0	± 0,1		
918		mur (partie haute)			0	± 0,1		
919	C	mur (partie basse)	Pierre		0	± 0,1		
920		mur (partie haute)			0	± 0,1		
921	D	mur (partie basse)	Pierre	0	± 0,1			
922		mur (partie haute)		0	± 0,1			
923	E	mur (partie basse)	Pierre	0	± 0,1			
924		mur (partie haute)		0	± 0,1			
925	F	mur (partie basse)	Pierre	0	± 0,1			
926		mur (partie haute)		0	± 0,1			
927		Plafond (mesure 1)	pierres		0	± 0,1		
928		Plafond (mesure 2)			0	± 0,1		
929		Portes d'entrée intérieure (partie basse)	Bois		Peinture	0,05	± 0,1	
930		Portes d'entrée intérieure (partie haute)				0,03	± 0,1	
931		Huissérie Portes d'entrée intérieure (partie basse)	Bois	Peinture	0,03	± 0,1		
932		Huissérie Portes d'entrée intérieure (partie haute)			0,04	± 0,1		
933		Portes d'entrée extérieure (partie basse)	Bois	Peinture	0,05	± 0,1		
934		Portes d'entrée extérieure (partie haute)			0,06	± 0,1		
935		Huissérie Portes d'entrée extérieure (partie basse)	Bois	Peinture	0	± 0,1		
936		Huissérie Portes d'entrée extérieure (partie haute)			0,01	± 0,1		
Nombre d'unités de diagnostic : 12								

DUROC Sous Sol - Cave 6

N°	Zone	Unité de repérage	Substrat	Revêtement apparent	Mesure (mg/cm²)	Incertitude* (+/-mg/cm²)	Observation / Travaux
937		Sol (mesure 1)	Béton		0,08	± 0,1	
938		Sol (mesure 2)			0,01	± 0,1	
939	A	mur (partie basse)	Pierre		0	± 0,1	
940		mur (partie haute)			0	± 0,1	
941	B	mur (partie basse)	Pierre		0	± 0,1	
942		mur (partie haute)			0	± 0,1	
943	C	mur (partie basse)	Pierre		0	± 0,1	
944		mur (partie haute)			0	± 0,1	
945	D	mur (partie basse)	Pierre		0	± 0,1	
946		mur (partie haute)			0	± 0,1	
947	E	mur (partie basse)	Pierre		0	± 0,1	
948		mur (partie haute)			0	± 0,1	

N°	Zone	Unité de repérage	Substrat	Revêtement apparent	Mesure (mg/cm²)	Incertitude* (+/-mg/cm²)	Observation / Travaux
949	F	mur (partie basse)	Pierre		0	± 0,1	
950		mur (partie haute)			0	± 0,1	
951		Plafond (mesure 1)	pierres		0	± 0,1	
952		Plafond (mesure 2)			0	± 0,1	
953		Portes d'entrée intérieure (partie basse)	Bois	Peinture	0,07	± 0,1	
954		Portes d'entrée intérieure (partie haute)			0,07	± 0,1	
955		Huisserie Portes d'entrée intérieure (partie basse)	Bois	Peinture	0,03	± 0,1	
956		Huisserie Portes d'entrée intérieure (partie haute)			0,07	± 0,1	
957		Portes d'entrée extérieure (partie basse)	Bois	Peinture	0	± 0,1	
958		Portes d'entrée extérieure (partie haute)			0,01	± 0,1	
959		Huisserie Portes d'entrée extérieure (partie basse)	Bois	Peinture	0	± 0,1	
960		Huisserie Portes d'entrée extérieure (partie haute)			0,06	± 0,1	
Nombre d'unités de diagnostic : 12							

DUROC Sous Sol - Cave 7

N°	Zone	Unité de repérage	Substrat	Revêtement apparent	Mesure (mg/cm²)	Incertitude* (+/-mg/cm²)	Observation / Travaux
961	A	Sol (mesure 1)	Béton		0,04	± 0,1	
962		Sol (mesure 2)			0,02	± 0,1	
963		mur (partie basse)	Pierre		0	± 0,1	
964		mur (partie haute)			0	± 0,1	
965	B	mur (partie basse)	Pierre		0	± 0,1	
966		mur (partie haute)			0	± 0,1	
967	C	mur (partie basse)	Pierre		0	± 0,1	
968		mur (partie haute)			0	± 0,1	
969	D	mur (partie basse)	Pierre		0	± 0,1	
970		mur (partie haute)			0	± 0,1	
971	E	mur (partie basse)	Pierre		0	± 0,1	
972		mur (partie haute)			0	± 0,1	
973	F	mur (partie basse)	Pierre		0	± 0,1	
974		mur (partie haute)			0	± 0,1	
975		Plafond (mesure 1)	pierres		0	± 0,1	
976		Plafond (mesure 2)			0	± 0,1	
977		Portes d'entrée intérieure (partie basse)	Bois	Peinture	0,03	± 0,1	
978		Portes d'entrée intérieure (partie haute)			0,02	± 0,1	
979		Huisserie Portes d'entrée intérieure (partie basse)	Bois	Peinture	0,07	± 0,1	
980		Huisserie Portes d'entrée intérieure (partie haute)			0,06	± 0,1	
981		Portes d'entrée extérieure (partie basse)	Bois	Peinture	0,02	± 0,1	
982		Portes d'entrée extérieure (partie haute)			0,02	± 0,1	
983		Huisserie Portes d'entrée extérieure (partie basse)	Bois	Peinture	0	± 0,1	
984		Huisserie Portes d'entrée extérieure (partie haute)			0	± 0,1	
Nombre d'unités de diagnostic : 12							

DUROC Sous Sol - Cave 8

N°	Zone	Unité de repérage	Substrat	Revêtement apparent	Mesure (mg/cm²)	Incertitude* (+/-mg/cm²)	Observation / Travaux
985		Sol (mesure 1)	Béton		0,02	± 0,1	
986		Sol (mesure 2)			0,05	± 0,1	
987	A	mur (partie basse)	Pierre		0	± 0,1	
988		mur (partie haute)			0	± 0,1	
989	B	mur (partie basse)	Pierre		0	± 0,1	
990		mur (partie haute)			0	± 0,1	
991	C	mur (partie basse)	Pierre		0	± 0,1	
992		mur (partie haute)			0	± 0,1	

N°	Zone	Unité de repérage	Substrat	Revêtement apparent	Mesure (mg/cm²)	Incertitude* (+/-mg/cm²)	Observation / Travaux
993	D	mur (partie basse)	Pierre		0	± 0,1	
994		mur (partie haute)			0	± 0,1	
995	E	mur (partie basse)	Pierre		0	± 0,1	
996		mur (partie haute)			0	± 0,1	
997	F	mur (partie basse)	Pierre		0	± 0,1	
998		mur (partie haute)			0	± 0,1	
999		Plafond (mesure 1)	pierres		0	± 0,1	
1000		Plafond (mesure 2)			0	± 0,1	
1001		Portes d'entrée intérieure (partie basse)	Bois	Peinture	0,03	± 0,1	
1002		Portes d'entrée intérieure (partie haute)			0,08	± 0,1	
1003		Huisserie Portes d'entrée intérieure (partie basse)	Bois	Peinture	0,06	± 0,1	
1004		Huisserie Portes d'entrée intérieure (partie haute)			0,08	± 0,1	
1005		Portes d'entrée extérieure (partie basse)	Bois	Peinture	0,02	± 0,1	
1006		Portes d'entrée extérieure (partie haute)			0,01	± 0,1	
1007		Huisserie Portes d'entrée extérieure (partie basse)	Bois	Peinture	0,02	± 0,1	
1008		Huisserie Portes d'entrée extérieure (partie haute)			0,04	± 0,1	
Nombre d'unités de diagnostic : 12							

Entresol - Pièce 1 LS

N°	Zone	Unité de repérage	Substrat	Revêtement apparent	Mesure (mg/cm²)	Incertitude* (+/-mg/cm²)	Observation / Travaux
1009	A	Mur (partie basse)	placoplâtre	Peinture	0,02	± 0,1	
1010		Mur (partie haute)			0,05	± 0,1	
1011	B	Mur (partie basse)	placoplâtre	Peinture	0,03	± 0,1	
1012		Mur (partie haute)			0,01	± 0,1	
1013	D	Mur (partie basse)	placoplâtre	Peinture	0,04	± 0,1	
1014		Mur (partie haute)			0,02	± 0,1	
1015	C	Mur (partie basse)	Plâtre/Enduit	Peinture	4,04	± 0,1	
1016		Plinthes (mesure 1)	Bois	Peinture	0	± 0,1	
1017		Plinthes (mesure 2)			0,07	± 0,1	
Nombre d'unités de diagnostic : 5							

Entresol - Pièce 2

N°	Zone	Unité de repérage	Substrat	Revêtement apparent	Mesure (mg/cm²)	Incertitude* (+/-mg/cm²)	Observation / Travaux
1018		Sol (mesure 1)	Parquet bois	Vernis	0,02	± 0,1	
1019		Sol (mesure 2)			0,01	± 0,1	
1020	A	Mur (partie basse)	placoplâtre	Peinture	0,06	± 0,1	
1021		Mur (partie haute)			0	± 0,1	
1022	B	Mur (partie basse)	placoplâtre	Peinture	0	± 0,1	
1023		Mur (partie haute)			0,04	± 0,1	
1024	D	Mur (partie basse)	placoplâtre	Peinture	0,02	± 0,1	
1025		Mur (partie haute)			0,07	± 0,1	
1026	C	Mur (partie basse)	Plâtre/Enduit	Peinture	6,54	± 0,1	
1027		Plafond (mesure 1)	placoplâtre	Peinture	0	± 0,1	
1028		Plafond (mesure 2)			0	± 0,1	
1029		Plinthes (mesure 1)	Bois	Peinture	0	± 0,1	
1030		Plinthes (mesure 2)			0	± 0,1	
1031	C	Fenêtre intérieure (partie basse)	Bois	Peinture	0,01	± 0,1	
1032		Fenêtre intérieure (partie haute)			0,06	± 0,1	
1033	C	Huisserie Fenêtre intérieure (partie basse)	Bois	Peinture	0,05	± 0,1	
1034		Huisserie Fenêtre intérieure (partie haute)			0,08	± 0,1	
1035	C	Fenêtre extérieure (partie basse)	Bois	Peinture	0	± 0,1	
1036		Fenêtre extérieure (partie haute)			0,05	± 0,1	
1037	C	Huisserie Fenêtre extérieure (partie basse)	Bois	Peinture	0,07	± 0,1	

N°	Zone	Unité de repérage	Substrat	Revêtement apparent	Mesure (mg/cm²)	Incertitude* (+/-mg/cm²)	Observation / Travaux
1038		Huisserie Fenêtre extérieure (partie haute)			0,04	± 0,1	
1039	A	Porte 1 (partie basse)	Bois	Peinture	0,08	± 0,1	
1040		Porte 1 (partie haute)			0,08	± 0,1	
1041	A	Huisserie Porte 1 (partie basse)	Bois	Peinture	0,02	± 0,1	
1042		Huisserie Porte 1 (partie haute)			0,05	± 0,1	
1043	B	Porte 2 (partie basse)	Bois	Peinture	0,07	± 0,1	
1044		Porte 2 (partie haute)			0,03	± 0,1	
1045	B	Huisserie Porte 2 (partie basse)	Bois	Peinture	0,05	± 0,1	
1046		Huisserie Porte 2 (partie haute)			0,04	± 0,1	
1047	D	Porte 3 (partie basse)	Bois	Peinture	0,07	± 0,1	
1048		Porte 3 (partie haute)			0,06	± 0,1	
1049	D	Huisserie Porte 3 (partie basse)	Bois	Peinture	0,04	± 0,1	
1050		Huisserie Porte 3 (partie haute)			0	± 0,1	
1051	C	Volet (partie basse)	Bois	Peinture	0,01	± 0,1	
1052		Volet (partie haute)			0,06	± 0,1	
1053	C	Garde-corps (mesure 1)	Métal	Peinture	5,93	± 0,1	
1054	D	Radiateur (mesure 1)	Métal	Peinture	0,03	± 0,1	
1055		Radiateur (mesure 2)			0	± 0,1	
Nombre d'unités de diagnostic : 20							

Entresol - Pièce 3

N°	Zone	Unité de repérage	Substrat	Revêtement apparent	Mesure (mg/cm²)	Incertitude* (+/-mg/cm²)	Observation / Travaux
1056		Sol (mesure 1)	Parquet bois	Vernis	0,02	± 0,1	
1057		Sol (mesure 2)			0,02	± 0,1	
1058	A	Mur (partie basse)	placoplâtre	Peinture	0,05	± 0,1	
1059		Mur (partie haute)			0,06	± 0,1	
1060	B	Mur (partie basse)	placoplâtre	Peinture	0,01	± 0,1	
1061		Mur (partie haute)			0	± 0,1	
1062	D	Mur (partie basse)	placoplâtre	Peinture	0,03	± 0,1	
1063		Mur (partie haute)			0,08	± 0,1	
1064	C	Mur (partie basse)	Plâtre/Enduit	Peinture	4,1	± 0,1	
1065		Plafond (mesure 1)	placoplâtre	Peinture	0	± 0,1	
1066		Plafond (mesure 2)			0	± 0,1	
1067		Plinthes (mesure 1)	Bois	Peinture	0	± 0,1	
1068		Plinthes (mesure 2)			0	± 0,1	
1069	C	Fenêtre intérieure (partie basse)	Bois	Peinture	0,02	± 0,1	
1070		Fenêtre intérieure (partie haute)			0,07	± 0,1	
1071	C	Huisserie Fenêtre intérieure (partie basse)	Bois	Peinture	0,06	± 0,1	
1072		Huisserie Fenêtre intérieure (partie haute)			0,05	± 0,1	
1073	C	Fenêtre extérieure (partie basse)	Bois	Peinture	0,07	± 0,1	
1074		Fenêtre extérieure (partie haute)			0,06	± 0,1	
1075	C	Huisserie Fenêtre extérieure (partie basse)	Bois	Peinture	0,08	± 0,1	
1076		Huisserie Fenêtre extérieure (partie haute)			0,07	± 0,1	
1077	A	Porte 1 (partie basse)	Bois	Peinture	0,06	± 0,1	
1078		Porte 1 (partie haute)			0,04	± 0,1	
1079	A	Huisserie Porte 1 (partie basse)	Bois	Peinture	0,08	± 0,1	
1080		Huisserie Porte 1 (partie haute)			0,01	± 0,1	
1081	B	Porte 2 (partie basse)	Bois	Peinture	0,04	± 0,1	
1082		Porte 2 (partie haute)			0	± 0,1	
1083	B	Huisserie Porte 2 (partie basse)	Bois	Peinture	0,07	± 0,1	

N°	Zone	Unité de repérage	Substrat	Revêtement apparent	Mesure (mg/cm²)	Incertitude* (+/-mg/cm²)	Observation / Travaux
1084		Huissierie Porte 2 (partie haute)			0,05	± 0,1	
1085	D	Porte 3 (partie basse)	Bois	Peinture	6,48	± 0,1	
1086	D	Huissierie Porte 3 (partie basse)	Bois	Peinture	6,85	± 0,1	
1087	C	Volet (partie basse)	Bois	Peinture	0,01	± 0,1	
1088		Volet (partie haute)			0,08	± 0,1	
1089	C	Garde-corps (mesure 1)	Métal	Peinture	6,36	± 0,1	
1090	D	Radiateur (mesure 1)	Métal	Peinture	0	± 0,1	
1091		Radiateur (mesure 2)			0	± 0,1	
Nombre d'unités de diagnostic : 20							

Entresol - Pièce 4

N°	Zone	Unité de repérage	Substrat	Revêtement apparent	Mesure (mg/cm²)	Incertitude* (+/-mg/cm²)	Observation / Travaux
1092	A	Sol (mesure 1)	Parquet bois	Vernis	0	± 0,1	
1093		Sol (mesure 2)			0	± 0,1	
1094		Mur (partie basse)	Plâtre/Enduit	Peinture	0,08	± 0,1	
1095		Mur (partie haute)			0,04	± 0,1	
1096		B	Mur (partie basse)	Plâtre/Enduit	Peinture	0	± 0,1
1097	Mur (partie haute)		0,07			± 0,1	
1098	C	Mur (partie basse)	Plâtre/Enduit	Peinture	2,76	± 0,1	
1099	D	Mur (partie basse)	Plâtre/Enduit	Peinture	5,99	± 0,1	
1100		Plafond (mesure 1)	placoplâtre	Peinture	0,06	± 0,1	
1101		Plafond (mesure 2)			0,06	± 0,1	
1102		Plinthes (mesure 1)	Bois	Peinture	0,04	± 0,1	
1103		Plinthes (mesure 2)			0,08	± 0,1	
1104	C	Fenêtre intérieure (partie basse)	Bois	Peinture	0	± 0,1	
1105		Fenêtre intérieure (partie haute)			0	± 0,1	
1106	C	Huissierie Fenêtre intérieure (partie basse)	Bois	Peinture	0	± 0,1	
1107		Huissierie Fenêtre intérieure (partie haute)			0	± 0,1	
1108	C	Fenêtre extérieure (partie basse)	Bois	Peinture	0	± 0,1	
1109		Fenêtre extérieure (partie haute)			0	± 0,1	
1110	C	Huissierie Fenêtre extérieure (partie basse)	Bois	Peinture	0	± 0,1	
1111		Huissierie Fenêtre extérieure (partie haute)			0	± 0,1	
1112	B	Porte 1 (partie basse)	Bois	Peinture	3,56	± 0,1	
1113	B	Huissierie Porte 1 (partie basse)	Bois	Peinture	2,76	± 0,1	
1114	D	Porte 2 (partie basse)	Bois	Peinture	5,69	± 0,1	
1115	D	Huissierie Porte 2 (partie basse)	Bois	Peinture	5,44	± 0,1	
1116	C	Volet (partie basse)	Bois	Peinture	0	± 0,1	
1117		Volet (partie haute)			0	± 0,1	
1118	C	Garde-corps (mesure 1)	Métal	Peinture	7,27	± 0,1	
1119	B	Radiateur (mesure 1)	Métal	Peinture	0	± 0,1	
1120		Radiateur (mesure 2)			0	± 0,1	
Nombre d'unités de diagnostic : 18							

Entresol - Pièce 5

N°	Zone	Unité de repérage	Substrat	Revêtement apparent	Mesure (mg/cm²)	Incertitude* (+/-mg/cm²)	Observation / Travaux
1121		Sol (mesure 1)	Parquet bois	Vernis	0,04	± 0,1	
1122		Sol (mesure 2)			0,03	± 0,1	
1123	A	Mur (partie basse)	placoplâtre	Peinture	0	± 0,1	
1124		Mur (partie haute)			0	± 0,1	
1125	D	Mur (partie basse)	placoplâtre	Peinture	0	± 0,1	
1126		Mur (partie haute)			0	± 0,1	
1127	B	Mur (partie basse)	Plâtre/Enduit	Peinture	0	± 0,1	
1128		Mur (partie haute)			0,01	± 0,1	
1129	C	Mur (partie basse)	Plâtre/Enduit	Peinture	6,11	± 0,1	
1130		Plafond (mesure 1)	placoplâtre	Peinture	0	± 0,1	

N°	Zone	Unité de repérage	Substrat	Revêtement apparent	Mesure (mg/cm²)	Incertitude* (+/-mg/cm²)	Observation / Travaux
1131		Plafond (mesure 2)			0	± 0,1	
1132		Plinthes (mesure 1)	Bois	Peinture	0	± 0,1	
1133		Plinthes (mesure 2)			0	± 0,1	
1134	C	Fenêtre intérieure (partie basse)	Bois	Peinture	0,08	± 0,1	
1135		Fenêtre intérieure (partie haute)			0,04	± 0,1	
1136	C	Huisserie Fenêtre intérieure (partie basse)	Bois	Peinture	0,02	± 0,1	
1137		Huisserie Fenêtre intérieure (partie haute)			0,04	± 0,1	
1138	C	Fenêtre extérieure (partie basse)	Bois	Peinture	0,07	± 0,1	
1139		Fenêtre extérieure (partie haute)			0,06	± 0,1	
1140	C	Huisserie Fenêtre extérieure (partie basse)	Bois	Peinture	0,07	± 0,1	
1141		Huisserie Fenêtre extérieure (partie haute)			0,03	± 0,1	
1142	A	Porte 1 (partie basse)	Bois	Peinture	0,04	± 0,1	
1143		Porte 1 (partie haute)			0	± 0,1	
1144	A	Huisserie Porte 1 (partie basse)	Bois	Peinture	0,04	± 0,1	
1145		Huisserie Porte 1 (partie haute)			0,01	± 0,1	
1146	D	Porte 2 (partie basse)	Bois	Peinture	0,02	± 0,1	
1147		Porte 2 (partie haute)			0,05	± 0,1	
1148	D	Huisserie Porte 2 (partie basse)	Bois	Peinture	0,07	± 0,1	
1149		Huisserie Porte 2 (partie haute)			0,07	± 0,1	
1150	B	Porte 3 (partie basse)	Bois	Peinture	8	± 0,1	
1151	B	Huisserie Porte 3 (partie basse)	Bois	Peinture	2,52	± 0,1	
1152	B	Radiateur (mesure 1)	Métal	Peinture	0,07	± 0,1	
1153		Radiateur (mesure 2)			0,06	± 0,1	
Nombre d'unités de diagnostic : 18							

Entresol - Pièce 6

N°	Zone	Unité de repérage	Substrat	Revêtement apparent	Mesure (mg/cm²)	Incertitude* (+/-mg/cm²)	Observation / Travaux
1154		Sol (mesure 1)	Parquet bois	Vernis	0	± 0,1	
1155		Sol (mesure 2)			0	± 0,1	
1156	A	Mur (partie basse)	placoplâtre	Peinture	0,06	± 0,1	
1157		Mur (partie haute)			0,05	± 0,1	
1158	B	Mur (partie basse)	placoplâtre	Peinture	0,05	± 0,1	
1159		Mur (partie haute)			0,02	± 0,1	
1160	C	Mur (partie basse)	placoplâtre	Peinture	0,08	± 0,1	
1161		Mur (partie haute)			0,02	± 0,1	
1162	D	Mur (partie basse)	placoplâtre	Peinture	0,04	± 0,1	
1163		Mur (partie haute)			0,08	± 0,1	
1164		Plafond (mesure 1)	placoplâtre	Peinture	0,08	± 0,1	
1165		Plafond (mesure 2)			0,01	± 0,1	
1166		Plinthes (mesure 1)	Bois	Peinture	0,05	± 0,1	
1167		Plinthes (mesure 2)			0,08	± 0,1	
1168	C	Fenêtre intérieure (partie basse)	Bois	Peinture	0	± 0,1	
1169		Fenêtre intérieure (partie haute)			0	± 0,1	
1170	C	Huisserie Fenêtre intérieure (partie basse)	Bois	Peinture	0	± 0,1	
1171		Huisserie Fenêtre intérieure (partie haute)			0	± 0,1	
1172	C	Fenêtre extérieure (partie basse)	Bois	Peinture	0	± 0,1	
1173		Fenêtre extérieure (partie haute)			0	± 0,1	
1174	C	Huisserie Fenêtre extérieure (partie basse)	Bois	Peinture	0	± 0,1	
1175		Huisserie Fenêtre extérieure (partie haute)			0	± 0,1	

N°	Zone	Unité de repérage	Substrat	Revêtement apparent	Mesure (mg/cm²)	Incertitude* (+/-mg/cm²)	Observation / Travaux
1176	A	Porte 1 (partie basse)	Bois	Peinture	0	± 0,1	
1177		Porte 1 (partie haute)			0	± 0,1	
1178	A	Huisserie Porte 1 (partie basse)	Bois	Peinture	0	± 0,1	
1179		Huisserie Porte 1 (partie haute)			0	± 0,1	
1180	B	Porte 2 (partie basse)	Bois	Peinture	0	± 0,1	
1181		Porte 2 (partie haute)			0	± 0,1	
1182	B	Huisserie Porte 2 (partie basse)	Bois	Peinture	0	± 0,1	
1183		Huisserie Porte 2 (partie haute)			0	± 0,1	
1184	C	Volet (partie basse)	Bois	Peinture	0,06	± 0,1	
1185		Volet (partie haute)			0,06	± 0,1	
1186	C	Garde-corps (mesure 1)	Métal	Peinture	4,59	± 0,1	
1187	A	Radiateur (mesure 1)	Métal	Peinture	0	± 0,1	
1188		Radiateur (mesure 2)			0	± 0,1	
Nombre d'unités de diagnostic : 18							

Entresol - Trémie 1

N°	Zone	Unité de repérage	Substrat	Revêtement apparent	Mesure (mg/cm²)	Incertitude* (+/-mg/cm²)	Observation / Travaux
1189		Limon (mesure 1)	béton	Peinture	4,84	± 0,1	
1190		Ensemble des marches (mesure 1)	Béton	LINO	0	± 0,1	
1191		Ensemble des marches (mesure 2)			0	± 0,1	
1192		Ensemble des contremarches (mesure 1)	Béton	LINO	7,64	± 0,1	
1193		Ensemble des balustres (mesure 1)	Métal	Peinture	7,15	± 0,1	
1194		Main-courante (mesure 1)	Métal		5,87	± 0,1	
Nombre d'unités de diagnostic : 5							

Entresol - Palier 1

N°	Zone	Unité de repérage	Substrat	Revêtement apparent	Mesure (mg/cm²)	Incertitude* (+/-mg/cm²)	Observation / Travaux
1195		Sol (mesure 1)	parquet bois	tomettes	0	± 0,1	
1196		Sol (mesure 2)			0	± 0,1	
1197	A	Mur (partie basse)	Plâtre/Enduit	Peinture	4,96	± 0,1	
1198	B	Mur (partie basse)	Plâtre/Enduit	Peinture	3,56	± 0,1	
1199	C	Mur (partie basse)	Plâtre/Enduit	Peinture	0,07	± 0,1	
1200		Mur (partie haute)			0,02	± 0,1	
1201		Plafond (mesure 1)	Plâtre/Enduit	Peinture	0,04	± 0,1	
1202		Plafond (mesure 2)			0,07	± 0,1	
1203		Plinthes (mesure 1)	Bois	Peinture	7,76	± 0,1	
1204	B	Fenêtre intérieure (partie basse)	Bois	Peinture	0,06	± 0,1	
1205		Fenêtre intérieure (partie haute)			0,03	± 0,1	
1206	B	Huisserie Fenêtre intérieure (partie basse)	Bois	Peinture	0,07	± 0,1	
1207		Huisserie Fenêtre intérieure (partie haute)			0,04	± 0,1	
1208	B	Fenêtre extérieure (partie basse)	Bois	Peinture	0,02	± 0,1	
1209		Fenêtre extérieure (partie haute)			0,08	± 0,1	
1210	B	Huisserie Fenêtre extérieure (partie basse)	Bois	Peinture	0,06	± 0,1	
1211		Huisserie Fenêtre extérieure (partie haute)			0,06	± 0,1	
1212	C	Porte (partie basse)	Bois	Peinture	0	± 0,1	
1213		Porte (partie haute)			0	± 0,1	
1214	C	Huisserie Porte (partie basse)	Bois	Peinture	0	± 0,1	

N°	Zone	Unité de repérage	Substrat	Revêtement apparent	Mesure (mg/cm²)	Incertitude* (+/-mg/cm²)	Observation / Travaux
1215		Huisserie Porte (partie haute)			0	± 0,1	
1216		Main-courante (mesure 1)			0,07	± 0,1	
1217		Main-courante (mesure 2)			0,08	± 0,1	
1218	B	Bois petit placards (mesure 1)	bois	Peinture	3,19	± 0,1	
Nombre d'unités de diagnostic : 14							

Entresol - Palier 2

N°	Zone	Unité de repérage	Substrat	Revêtement apparent	Mesure (mg/cm²)	Incertitude* (+/-mg/cm²)	Observation / Travaux
1219		Sol (mesure 1)	Béton	Carrelage	0	± 0,1	
1220		Sol (mesure 2)			0,04	± 0,1	
1221		mur (partie basse)	Pierre		6,48	± 0,1	
1222		Plafond (mesure 1)	Plâtre/Enduit	Peinture	3,43	± 0,1	
Nombre d'unités de diagnostic : 3							

Entresol - Trémie 2

N°	Zone	Unité de repérage	Substrat	Revêtement apparent	Mesure (mg/cm²)	Incertitude* (+/-mg/cm²)	Observation / Travaux
1223		Limon (mesure 1)	béton	Peinture	7,39	± 0,1	
1224		Ensemble des marches (mesure 1)	Béton	LINO	0	± 0,1	
1225		Ensemble des marches (mesure 2)			0	± 0,1	
1226		Ensemble des contremarches (mesure 1)	Béton	LINO	3,62	± 0,1	
1227		Ensemble des balustres (mesure 1)	Métal	Peinture	8	± 0,1	
1228		Main-courante (mesure 1)	Métal		6,91	± 0,1	
Nombre d'unités de diagnostic : 5							

Entresol - Dégagement 1

N°	Zone	Unité de repérage	Substrat	Revêtement apparent	Mesure (mg/cm²)	Incertitude* (+/-mg/cm²)	Observation / Travaux
1229		Sol (mesure 1)	Parquet bois	Vernis	0	± 0,1	
1230		Sol (mesure 2)			0	± 0,1	
1231	A	Mur (partie basse)	placoplâtre	Peinture	0	± 0,1	
1232		Mur (partie haute)			0,03	± 0,1	
1233	B	Mur (partie basse)	placoplâtre	Peinture	0,06	± 0,1	
1234		Mur (partie haute)			0,03	± 0,1	
1235	C	Mur (partie basse)	placoplâtre	Peinture	0,04	± 0,1	
1236		Mur (partie haute)			0,02	± 0,1	
1237	D	Mur (partie basse)	placoplâtre	Peinture	0,08	± 0,1	
1238		Mur (partie haute)			0,04	± 0,1	
1239		Plafond (mesure 1)	Plâtre/Enduit	Peinture	0	± 0,1	
1240		Plafond (mesure 2)			0	± 0,1	
1241		Plinthes (mesure 1)	Bois	Peinture	0,04	± 0,1	
1242		Plinthes (mesure 2)			0,03	± 0,1	
1243	B	Fenêtre 1 intérieure (partie basse)	Bois	Peinture	0	± 0,1	
1244		Fenêtre 1 intérieure (partie haute)			0	± 0,1	
1245	B	Huisserie Fenêtre 1 intérieure (partie basse)	Bois	Peinture	0	± 0,1	
1246		Huisserie Fenêtre 1 intérieure (partie haute)			0	± 0,1	
1247	B	Fenêtre 1 extérieure (partie basse)	Bois	Peinture	0	± 0,1	
1248		Fenêtre 1 extérieure (partie haute)			0	± 0,1	
1249	B	Huisserie Fenêtre 1 extérieure (partie basse)	Bois	Peinture	0	± 0,1	

N°	Zone	Unité de repérage	Substrat	Revêtement apparent	Mesure (mg/cm²)	Incertitude* (+/-mg/cm²)	Observation / Travaux
1250		Huisserie Fenêtre 1 extérieure (partie haute)			0	± 0,1	
1251	B	Fenêtre 2 intérieure (partie basse)	Bois	Peinture	0	± 0,1	
1252		Fenêtre 2 intérieure (partie haute)			0	± 0,1	
1253	B	Huisserie Fenêtre 2 intérieure (partie basse)	Bois	Peinture	0	± 0,1	
1254		Huisserie Fenêtre 2 intérieure (partie haute)			0	± 0,1	
1255	B	Fenêtre 2 extérieure (partie basse)	Bois	Peinture	0	± 0,1	
1256		Fenêtre 2 extérieure (partie haute)			0	± 0,1	
1257	B	Huisserie Fenêtre 2 extérieure (partie basse)	Bois	Peinture	0	± 0,1	
1258		Huisserie Fenêtre 2 extérieure (partie haute)			0	± 0,1	
1259	B	Fenêtre 3 intérieure (partie basse)	Bois	Peinture	0	± 0,1	
1260		Fenêtre 3 intérieure (partie haute)			0	± 0,1	
1261	B	Huisserie Fenêtre 3 intérieure (partie basse)	Bois	Peinture	0	± 0,1	
1262		Huisserie Fenêtre 3 intérieure (partie haute)			0	± 0,1	
1263	B	Fenêtre 3 extérieure (partie basse)	Bois	Peinture	0	± 0,1	
1264		Fenêtre 3 extérieure (partie haute)			0	± 0,1	
1265	B	Huisserie Fenêtre 3 extérieure (partie basse)	Bois	Peinture	0	± 0,1	
1266		Huisserie Fenêtre 3 extérieure (partie haute)			0	± 0,1	
1267	B	Fenêtre 4 intérieure (partie basse)	Bois	Peinture	0	± 0,1	
1268		Fenêtre 4 intérieure (partie haute)			0	± 0,1	
1269	B	Huisserie Fenêtre 4 intérieure (partie basse)	Bois	Peinture	0	± 0,1	
1270		Huisserie Fenêtre 4 intérieure (partie haute)			0	± 0,1	
1271	B	Fenêtre 4 extérieure (partie basse)	Bois	Peinture	0	± 0,1	
1272		Fenêtre 4 extérieure (partie haute)			0	± 0,1	
1273	B	Huisserie Fenêtre 4 extérieure (partie basse)	Bois	Peinture	0	± 0,1	
1274		Huisserie Fenêtre 4 extérieure (partie haute)			0	± 0,1	
1275	A	Porte 7 (partie basse)	Bois	Peinture	0,06	± 0,1	
1276		Porte 7 (partie haute)			0,02	± 0,1	
1277	A	Huisserie Porte 7 (partie basse)	Bois	Peinture	0,08	± 0,1	
1278		Huisserie Porte 7 (partie haute)			0,07	± 0,1	
1279	C	Porte 1 (partie basse)	Bois	Peinture	0	± 0,1	
1280		Porte 1 (partie haute)			0	± 0,1	
1281	C	Huisserie Porte 1 (partie basse)	Bois	Peinture	0	± 0,1	
1282		Huisserie Porte 1 (partie haute)			0	± 0,1	
1283	D	Porte 2 (partie basse)	Bois	Peinture	0	± 0,1	
1284		Porte 2 (partie haute)			0	± 0,1	
1285	D	Huisserie Porte 2 (partie basse)	Bois	Peinture	0	± 0,1	
1286		Huisserie Porte 2 (partie haute)			0	± 0,1	
1287	D	Porte 3 (partie basse)	Bois	Peinture	0	± 0,1	
1288		Porte 3 (partie haute)			0	± 0,1	
1289	D	Huisserie Porte 3 (partie basse)	Bois	Peinture	0	± 0,1	

N°	Zone	Unité de repérage	Substrat	Revêtement apparent	Mesure (mg/cm²)	Incertitude* (+/-mg/cm²)	Observation / Travaux
1290		Huisserie Porte 3 (partie haute)			0	± 0,1	
1291	D	Porte 4 (partie basse)	Bois	Peinture	0	± 0,1	
1292		Porte 4 (partie haute)			0	± 0,1	
1293	D	Huisserie Porte 4 (partie basse)	Bois	Peinture	0	± 0,1	
1294		Huisserie Porte 4 (partie haute)			0	± 0,1	
1295	D	Porte 5 (partie basse)	Bois	Peinture	0	± 0,1	
1296		Porte 5 (partie haute)			0	± 0,1	
1297	D	Huisserie Porte 5 (partie basse)	Bois	Peinture	0	± 0,1	
1298		Huisserie Porte 5 (partie haute)			0	± 0,1	
1299	D	Porte 6 (partie basse)	Bois	Peinture	0	± 0,1	
1300		Porte 6 (partie haute)			0	± 0,1	
1301	D	Huisserie Porte 6 (partie basse)	Bois	Peinture	0	± 0,1	
1302		Huisserie Porte 6 (partie haute)			0	± 0,1	
1303	B	Garde-corps (mesure 1)	Bois	Peinture	0,08	± 0,1	
1304		Garde-corps (mesure 2)			0,04	± 0,1	
1305		Garde-corps (mesure 1)			0,04	± 0,1	
1306		Garde-corps (mesure 2)			0,06	± 0,1	
1307	D	Radiateur (mesure 1)	Métal	Peinture	0,03	± 0,1	
1308		Radiateur (mesure 2)			0,02	± 0,1	
1309		Radiateur (mesure 1)			0,08	± 0,1	
1310		Radiateur (mesure 2)			0,06	± 0,1	
1311	B	Poteau (mesure 1)	Doublage	Peinture	0,02	± 0,1	
1312		Poteau (mesure 2)			0,03	± 0,1	
1313		Poteau (mesure 1)			0,09	± 0,1	
1314		Poteau (mesure 2)			0,04	± 0,1	
1315		Poteau (mesure 1)			0,02	± 0,1	
1316		Poteau (mesure 2)			0,08	± 0,1	
1317	D	Poteau (mesure 1)	Plâtre/Enduit	Peinture	6,91	± 0,1	
1318		Poteau (mesure 1)			5,38	± 0,1	
1319		Poteau (mesure 1)			4,96	± 0,1	
Nombre d'unités de diagnostic : 41							

Entresol - Pièce 7 Soutien musical

N°	Zone	Unité de repérage	Substrat	Revêtement apparent	Mesure (mg/cm²)	Incertitude* (+/-mg/cm²)	Observation / Travaux
1320		Sol (mesure 1)	Béton	Moquette	0,08	± 0,1	
1321		Sol (mesure 2)			0,07	± 0,1	
1322	B	Mur (partie basse)	Plâtre/Enduit	Peinture	2,16	± 0,1	
1323	C	Mur (partie basse)	Plâtre/Enduit	Peinture	7,76	± 0,1	
1324	D	Mur (partie basse)	Plâtre/Enduit	Peinture	3,68	± 0,1	
1325	E	Mur (partie basse)	Plâtre/Enduit	Peinture	5,26	± 0,1	
1326	A	Mur (partie basse)	Plâtre/Enduit	Peinture	0,02	± 0,1	
1327		Mur (partie haute)			0,04	± 0,1	
1328	B	Mur (partie basse)	Plâtre/Enduit	Peinture	0,03	± 0,1	
1329		Mur (partie haute)			0	± 0,1	
1330		Plafond (mesure 1)	Plâtre/Enduit	Peinture	6,48	± 0,1	
1331	B	Fenêtre 1 intérieure (partie basse)	Bois	Peinture	0	± 0,1	
1332		Fenêtre 1 intérieure (partie haute)			0	± 0,1	
1333	B	Huisserie Fenêtre 1 intérieure (partie basse)	Bois	Peinture	0	± 0,1	
1334		Huisserie Fenêtre 1 intérieure (partie haute)			0	± 0,1	
1335	B	Fenêtre 1 extérieure (partie basse)	Bois	Peinture	0	± 0,1	
1336		Fenêtre 1 extérieure (partie haute)			0	± 0,1	
1337	B	Huisserie Fenêtre 1 extérieure (partie basse)	Bois	Peinture	0	± 0,1	
1338		Huisserie Fenêtre 1 extérieure (partie haute)			0	± 0,1	

N°	Zone	Unité de repérage	Substrat	Revêtement apparent	Mesure (mg/cm²)	Incertitude* (+/-mg/cm²)	Observation / Travaux
1339	D	Fenêtre 2 intérieure (partie basse)	Bois	Peinture	0	± 0,1	
1340		Fenêtre 2 intérieure (partie haute)			0	± 0,1	
1341	D	Huisserie Fenêtre 2 intérieure (partie basse)	Bois	Peinture	0	± 0,1	
1342		Huisserie Fenêtre 2 intérieure (partie haute)			0	± 0,1	
1343	D	Fenêtre 2 extérieure (partie basse)	Bois	Peinture	0	± 0,1	
1344		Fenêtre 2 extérieure (partie haute)			0	± 0,1	
1345	D	Huisserie Fenêtre 2 extérieure (partie basse)	Bois	Peinture	0	± 0,1	
1346		Huisserie Fenêtre 2 extérieure (partie haute)			0	± 0,1	
1347	D	Fenêtre 3 intérieure (partie basse)	Bois	Peinture	0	± 0,1	
1348		Fenêtre 3 intérieure (partie haute)			0	± 0,1	
1349	D	Huisserie Fenêtre 3 intérieure (partie basse)	Bois	Peinture	0	± 0,1	
1350		Huisserie Fenêtre 3 intérieure (partie haute)			0	± 0,1	
1351	D	Fenêtre 3 extérieure (partie basse)	Bois	Peinture	0	± 0,1	
1352		Fenêtre 3 extérieure (partie haute)			0	± 0,1	
1353	D	Huisserie Fenêtre 3 extérieure (partie basse)	Bois	Peinture	0	± 0,1	
1354		Huisserie Fenêtre 3 extérieure (partie haute)			0	± 0,1	
1355	D	Fenêtre 4 intérieure (partie basse)	Bois	Peinture	0	± 0,1	
1356		Fenêtre 4 intérieure (partie haute)			0	± 0,1	
1357	D	Huisserie Fenêtre 4 intérieure (partie basse)	Bois	Peinture	0	± 0,1	
1358		Huisserie Fenêtre 4 intérieure (partie haute)			0	± 0,1	
1359	D	Fenêtre 4 extérieure (partie basse)	Bois	Peinture	0	± 0,1	
1360		Fenêtre 4 extérieure (partie haute)			0	± 0,1	
1361	D	Huisserie Fenêtre 4 extérieure (partie basse)	Bois	Peinture	0	± 0,1	
1362		Huisserie Fenêtre 4 extérieure (partie haute)			0	± 0,1	
1363	A	Porte 1 (partie basse)	Bois	Peinture	0,05	± 0,1	
1364		Porte 1 (partie haute)			0,05	± 0,1	
1365	A	Huisserie Porte 1 (partie basse)	Bois	Peinture	0,04	± 0,1	
1366		Huisserie Porte 1 (partie haute)			0,06	± 0,1	
1367	F	Porte 2 (partie basse)	Bois	Peinture	0	± 0,1	
1368		Porte 2 (partie haute)			0,01	± 0,1	
1369	F	Huisserie Porte 2 (partie basse)	Bois	Peinture	0,06	± 0,1	
1370		Huisserie Porte 2 (partie haute)			0,01	± 0,1	
1371	B	Meneau fenêtre 1 (mesure 1)	bois	Peinture	6,91	± 0,1	
1372	D	Meneau fenêtre 2 (mesure 1)	bois	Peinture	3,86	± 0,1	
1373	D	Meneau fenêtre 3 (mesure 1)	bois	Peinture	4,59	± 0,1	
1374	D	Meneau fenêtre 4 (mesure 1)	bois	Peinture	8	± 0,1	
1375	D	Volet 1 (partie basse)	Bois	Peinture	0,07	± 0,1	
1376		Volet 1 (partie haute)			0,06	± 0,1	
1377	D	Volet 2 (partie basse)	Bois	Peinture	0,02	± 0,1	
1378		Volet 2 (partie haute)			0,04	± 0,1	

N°	Zone	Unité de repérage	Substrat	Revêtement apparent	Mesure (mg/cm²)	Incertitude* (+/-mg/cm²)	Observation / Travaux
1379	D	Volet 3 (partie basse)	Bois	Peinture	0,08	± 0,1	
1380		Volet 3 (partie haute)			0,02	± 0,1	
1381	D	Radiateur (mesure 1)	Métal	Peinture	0	± 0,1	
1382		Radiateur (mesure 2)			0	± 0,1	
1383		Radiateur (mesure 1)			0	± 0,1	
1384		Radiateur (mesure 2)			0	± 0,1	
1385		Radiateur (mesure 1)			0	± 0,1	
1386		Radiateur (mesure 2)			0	± 0,1	
1387		Radiateur (mesure 1)			0	± 0,1	
1388		Radiateur (mesure 2)			0	± 0,1	
Nombre d'unités de diagnostic : 36							

Entresol - Pièce 8 et 9 Cabine piano

N°	Zone	Unité de repérage	Substrat	Revêtement apparent	Mesure (mg/cm²)	Incertitude* (+/-mg/cm²)	Observation / Travaux
1389		Sol (mesure 1)	Béton	Moquette	0,02	± 0,1	
1390		Sol (mesure 2)			0,08	± 0,1	
1391	C	Mur (partie basse)	Plâtre/Enduit	Peinture	3,01	± 0,1	
1392	A	Mur (partie basse)	Plâtre/Enduit	Papier-peint/Toile de verre	0,04	± 0,1	
1393		Mur (partie haute)			0,01	± 0,1	
1394	B	Mur (partie basse)	Plâtre/Enduit	Papier-peint/Toile de verre	0,03	± 0,1	
1395		Mur (partie haute)			0,01	± 0,1	
1396	D	Mur (partie basse)	Plâtre/Enduit	Papier-peint/Toile de verre	0,06	± 0,1	
1397		Mur (partie haute)			0	± 0,1	
1398		Plafond (mesure 1)	placoplâtre	Peinture	0	± 0,1	
1399		Plafond (mesure 2)			0	± 0,1	
1400		Plinthes (mesure 1)	plâtre	Peinture	0,09	± 0,1	
1401		Plinthes (mesure 2)			0,07	± 0,1	
1402	C	Fenêtre 1 intérieure (partie basse)	Bois	Peinture	0,08	± 0,1	
1403		Fenêtre 1 intérieure (partie haute)			0,06	± 0,1	
1404	C	Huisserie Fenêtre 1 intérieure (partie basse)	Bois	Peinture	0,04	± 0,1	
1405		Huisserie Fenêtre 1 intérieure (partie haute)			0,03	± 0,1	
1406	C	Fenêtre 1 extérieure (partie basse)	Bois	Peinture	0,02	± 0,1	
1407		Fenêtre 1 extérieure (partie haute)			0,02	± 0,1	
1408	C	Huisserie Fenêtre 1 extérieure (partie basse)	Bois	Peinture	0	± 0,1	
1409		Huisserie Fenêtre 1 extérieure (partie haute)			0,03	± 0,1	
1410	C	Fenêtre 2 intérieure (partie basse)	Bois	Peinture	0,03	± 0,1	
1411		Fenêtre 2 intérieure (partie haute)			0,01	± 0,1	
1412	C	Huisserie Fenêtre 2 intérieure (partie basse)	Bois	Peinture	0,06	± 0,1	
1413		Huisserie Fenêtre 2 intérieure (partie haute)			0,03	± 0,1	
1414	C	Fenêtre 2 extérieure (partie basse)	Bois	Peinture	0,02	± 0,1	
1415		Fenêtre 2 extérieure (partie haute)			0,06	± 0,1	
1416	C	Huisserie Fenêtre 2 extérieure (partie basse)	Bois	Peinture	0,02	± 0,1	
1417		Huisserie Fenêtre 2 extérieure (partie haute)			0,02	± 0,1	
1418	A	Porte (partie basse)	Bois	Peinture	0	± 0,1	
1419		Porte (partie haute)			0	± 0,1	
1420	A	Huisserie Porte (partie basse)	Bois	Peinture	0	± 0,1	
1421		Huisserie Porte (partie haute)			0	± 0,1	
1422	C	Volet 1 (partie basse)	Bois	Peinture	0	± 0,1	
1423		Volet 1 (partie haute)			0	± 0,1	
1424	C	Volet 2 (partie basse)	Bois	Peinture	0	± 0,1	
1425		Volet 2 (partie haute)			0	± 0,1	

N°	Zone	Unité de repérage	Substrat	Revêtement apparent	Mesure (mg/cm²)	Incertitude* (+/-mg/cm²)	Observation / Travaux
1426	C	Meneau fenêtre 1 (mesure 1)	bois	Peinture	7,39	± 0,1	
1427	C	Meneau fenêtre 2 (mesure 1)	bois	Peinture	6,18	± 0,1	
1428	B	Poutre (mesure 1)	béton	Peinture	7,7	± 0,1	
1429	D	Poutre (mesure 1)	béton	Peinture	6,66	± 0,1	
1430	C	Radiateur (mesure 1)	Métal	Peinture	0	± 0,1	
1431		Radiateur (mesure 2)			0	± 0,1	
1432		Radiateur (mesure 1)			0	± 0,1	
1433		Radiateur (mesure 2)			0	± 0,1	
Nombre d'unités de diagnostic : 24							

Entresol - Pièce 10 et 11 Cabine piano

N°	Zone	Unité de repérage	Substrat	Revêtement apparent	Mesure (mg/cm²)	Incertitude* (+/-mg/cm²)	Observation / Travaux
1434		Sol (mesure 1)	Béton	Moquette	0	± 0,1	
1435		Sol (mesure 2)			0,03	± 0,1	
1436	C	Mur (partie basse)	Plâtre/Enduit	Peinture	7,7	± 0,1	
1437	A	Mur (partie basse)	Plâtre/Enduit	Papier-peint/Toile de verre	0,08	± 0,1	
1438		Mur (partie haute)			0,05	± 0,1	
1439	B	Mur (partie basse)	Plâtre/Enduit	Papier-peint/Toile de verre	0,04	± 0,1	
1440		Mur (partie haute)			0,07	± 0,1	
1441	D	Mur (partie basse)	Plâtre/Enduit	Papier-peint/Toile de verre	0,07	± 0,1	
1442		Mur (partie haute)			0,05	± 0,1	
1443		Plafond (mesure 1)	placoplâtre	Peinture	0	± 0,1	
1444		Plafond (mesure 2)			0	± 0,1	
1445		Plinthes (mesure 1)	plâtre	Peinture	0,06	± 0,1	
1446		Plinthes (mesure 2)			0,01	± 0,1	
1447	C	Fenêtre 1 intérieure (partie basse)	Bois	Peinture	0,02	± 0,1	
1448		Fenêtre 1 intérieure (partie haute)			0,06	± 0,1	
1449	C	Huisserie Fenêtre 1 intérieure (partie basse)	Bois	Peinture	0,03	± 0,1	
1450		Huisserie Fenêtre 1 intérieure (partie haute)			0,01	± 0,1	
1451	C	Fenêtre 1 extérieure (partie basse)	Bois	Peinture	0,01	± 0,1	
1452		Fenêtre 1 extérieure (partie haute)			0,09	± 0,1	
1453	C	Huisserie Fenêtre 1 extérieure (partie basse)	Bois	Peinture	0,09	± 0,1	
1454		Huisserie Fenêtre 1 extérieure (partie haute)			0	± 0,1	
1455	C	Fenêtre 2 intérieure (partie basse)	Bois	Peinture	0,05	± 0,1	
1456		Fenêtre 2 intérieure (partie haute)			0,04	± 0,1	
1457	C	Huisserie Fenêtre 2 intérieure (partie basse)	Bois	Peinture	0,04	± 0,1	
1458		Huisserie Fenêtre 2 intérieure (partie haute)			0	± 0,1	
1459	C	Fenêtre 2 extérieure (partie basse)	Bois	Peinture	0,04	± 0,1	
1460		Fenêtre 2 extérieure (partie haute)			0,06	± 0,1	
1461	C	Huisserie Fenêtre 2 extérieure (partie basse)	Bois	Peinture	0	± 0,1	
1462		Huisserie Fenêtre 2 extérieure (partie haute)			0,05	± 0,1	
1463	A	Porte (partie basse)	Bois	Peinture	0	± 0,1	
1464		Porte (partie haute)			0	± 0,1	
1465	A	Huisserie Porte (partie basse)	Bois	Peinture	0	± 0,1	
1466		Huisserie Porte (partie haute)			0	± 0,1	
1467	C	Volet 1 (partie basse)	Bois	Peinture	0	± 0,1	
1468		Volet 1 (partie haute)			0	± 0,1	
1469	C	Volet 2 (partie basse)	Bois	Peinture	0	± 0,1	
1470		Volet 2 (partie haute)			0	± 0,1	

N°	Zone	Unité de repérage	Substrat	Revêtement apparent	Mesure (mg/cm²)	Incertitude* (+/-mg/cm²)	Observation / Travaux
1471	C	Meneau fenêtre 1 (mesure 1)	bois	Peinture	5,81	± 0,1	
1472	C	Meneau fenêtre 2 (mesure 1)	bois	Peinture	4,65	± 0,1	
1473	B	Poutre (mesure 1)	béton	Peinture	2,83	± 0,1	
1474	D	Poutre (mesure 1)	béton	Peinture	6,66	± 0,1	
1475	C	Radiateur (mesure 1)	Métal	Peinture	0,01	± 0,1	
1476		Radiateur (mesure 2)			0,03	± 0,1	
1477		Radiateur (mesure 1)			0,05	± 0,1	
1478		Radiateur (mesure 2)			0,02	± 0,1	
Nombre d'unités de diagnostic : 24							

Entresol - Pièce 13 Cabine piano

N°	Zone	Unité de repérage	Substrat	Revêtement apparent	Mesure (mg/cm²)	Incertitude* (+/-mg/cm²)	Observation / Travaux
1479		Sol (mesure 1)	Béton	Moquette	0	± 0,1	
1480		Sol (mesure 2)			0,04	± 0,1	
1481	A	Mur (partie basse)	Plâtre/Enduit	Papier-peint/Toile de verre	0	± 0,1	
1482		Mur (partie haute)			0	± 0,1	
1483	B	Mur (partie basse)	Plâtre/Enduit	Papier-peint/Toile de verre	0	± 0,1	
1484		Mur (partie haute)			0	± 0,1	
1485	D	Mur (partie basse)	Plâtre/Enduit	Papier-peint/Toile de verre	0	± 0,1	
1486		Mur (partie haute)			0	± 0,1	
1487	C	Mur (partie basse)	Plâtre/Enduit	Peinture	4,65	± 0,1	
1488		Plafond (mesure 1)	placoplâtre	Peinture	0,03	± 0,1	
1489		Plafond (mesure 2)			0,05	± 0,1	
1490		Plinthes (mesure 1)	plâtre	Peinture	0	± 0,1	
1491		Plinthes (mesure 2)			0	± 0,1	
1492	C	Fenêtre intérieure (partie basse)	Bois	Peinture	0	± 0,1	
1493		Fenêtre intérieure (partie haute)			0	± 0,1	
1494	C	Huisserie Fenêtre intérieure (partie basse)	Bois	Peinture	0	± 0,1	
1495		Huisserie Fenêtre intérieure (partie haute)			0	± 0,1	
1496	C	Fenêtre extérieure (partie basse)	Bois	Peinture	0	± 0,1	
1497		Fenêtre extérieure (partie haute)			0	± 0,1	
1498	C	Huisserie Fenêtre extérieure (partie basse)	Bois	Peinture	0	± 0,1	
1499		Huisserie Fenêtre extérieure (partie haute)			0	± 0,1	
1500	A	Porte (partie basse)	Bois	Peinture	0,01	± 0,1	
1501		Porte (partie haute)			0	± 0,1	
1502	A	Huisserie Porte (partie basse)	Bois	Peinture	0,01	± 0,1	
1503		Huisserie Porte (partie haute)			0,06	± 0,1	
1504	C	Volet (partie basse)	Bois	Peinture	0,08	± 0,1	
1505		Volet (partie haute)			0,09	± 0,1	
1506	C	Meneau fenêtre (mesure 1)	bois	Peinture	8	± 0,1	
1507	B	Poutre (mesure 1)	béton	Peinture	5,75	± 0,1	
1508	C	Radiateur (mesure 1)	Métal	Peinture	0,08	± 0,1	
1509		Radiateur (mesure 2)			0,01	± 0,1	
Nombre d'unités de diagnostic : 17							

Entresol - Pièce 14 Soutien musical

N°	Zone	Unité de repérage	Substrat	Revêtement apparent	Mesure (mg/cm²)	Incertitude* (+/-mg/cm²)	Observation / Travaux
1510		Sol (mesure 1)	Béton	Moquette	0,04	± 0,1	
1511		Sol (mesure 2)			0,01	± 0,1	
1512	C	Mur (partie basse)	Plâtre/Enduit	Peinture	3,07	± 0,1	
1513		Plafond (mesure 1)	placoplâtre	Peinture	0,02	± 0,1	
1514		Plafond (mesure 2)			0,02	± 0,1	
1515		Plinthes (mesure 1)	plâtre	Peinture	0,04	± 0,1	
1516		Plinthes (mesure 2)			0,02	± 0,1	

N°	Zone	Unité de repérage	Substrat	Revêtement apparent	Mesure (mg/cm²)	Incertitude* (+/-mg/cm²)	Observation / Travaux
1517	C	Fenêtre intérieure (partie basse)	Bois	Peinture	0	± 0,1	
1518		Fenêtre intérieure (partie haute)			0	± 0,1	
1519	C	Huisserie Fenêtre intérieure (partie basse)	Bois	Peinture	0	± 0,1	
1520		Huisserie Fenêtre intérieure (partie haute)			0	± 0,1	
1521	C	Fenêtre extérieure (partie basse)	Bois	Peinture	0	± 0,1	
1522		Fenêtre extérieure (partie haute)			0	± 0,1	
1523	C	Huisserie Fenêtre extérieure (partie basse)	Bois	Peinture	0	± 0,1	
1524		Huisserie Fenêtre extérieure (partie haute)			0	± 0,1	
1525	A	Porte (partie basse)	Bois	Peinture	0,07	± 0,1	
1526		Porte (partie haute)			0,09	± 0,1	
1527	A	Huisserie Porte (partie basse)	Bois	Peinture	0	± 0,1	
1528		Huisserie Porte (partie haute)			0,08	± 0,1	
1529	B	Poutre (mesure 1)	béton	Peinture	2,52	± 0,1	
1530	D	Poutre (mesure 1)	béton	Peinture	4,35	± 0,1	
1531	C	Radiateur (mesure 1)	Métal	Peinture	0,04	± 0,1	
1532		Radiateur (mesure 2)			0,02	± 0,1	
1533		Radiateur (mesure 1)			0,08	± 0,1	
1534		Radiateur (mesure 2)			0,01	± 0,1	
1535	C	Meneau fenêtre (mesure 1)	bois	Peinture	5,63	± 0,1	

Nombre d'unités de diagnostic : 14

Entresol - Pièce 15 et 16 Cabine piano

N°	Zone	Unité de repérage	Substrat	Revêtement apparent	Mesure (mg/cm²)	Incertitude* (+/-mg/cm²)	Observation / Travaux
1536		Sol (mesure 1)	Béton	Moquette	0,01	± 0,1	
1537		Sol (mesure 2)			0,06	± 0,1	
1538	C	Mur (partie basse)	Plâtre/Enduit	Peinture	7,21	± 0,1	
1539	A	Mur (partie basse)	Plâtre/Enduit	Papier-peint/Toile de verre	0,06	± 0,1	
1540		Mur (partie haute)			0,03	± 0,1	
1541	B	Mur (partie basse)	Plâtre/Enduit	Papier-peint/Toile de verre	0	± 0,1	
1542		Mur (partie haute)			0	± 0,1	
1543	D	Mur (partie basse)	Plâtre/Enduit	Papier-peint/Toile de verre	0,01	± 0,1	
1544		Mur (partie haute)			0,02	± 0,1	
1545		Plafond (mesure 1)	placoplâtre	Peinture	0	± 0,1	
1546		Plafond (mesure 2)			0	± 0,1	
1547		Plinthes (mesure 1)	plâtre	Peinture	0	± 0,1	
1548		Plinthes (mesure 2)			0	± 0,1	
1549	C	Fenêtre intérieure (partie basse)	Bois	Peinture	0,07	± 0,1	
1550		Fenêtre intérieure (partie haute)			0,01	± 0,1	
1551	C	Huisserie Fenêtre intérieure (partie basse)	Bois	Peinture	0,03	± 0,1	
1552		Huisserie Fenêtre intérieure (partie haute)			0,08	± 0,1	
1553	C	Fenêtre extérieure (partie basse)	Bois	Peinture	0,01	± 0,1	
1554		Fenêtre extérieure (partie haute)			0,06	± 0,1	
1555	C	Huisserie Fenêtre extérieure (partie basse)	Bois	Peinture	0,02	± 0,1	
1556		Huisserie Fenêtre extérieure (partie haute)			0,08	± 0,1	
1557	A	Porte 1 (partie basse)	Bois	Peinture	0	± 0,1	
1558		Porte 1 (partie haute)			0	± 0,1	
1559	A	Huisserie Porte 1 (partie basse)	Bois	Peinture	0	± 0,1	
1560		Huisserie Porte 1 (partie haute)			0	± 0,1	
1561	A	Porte 2 (partie basse)	Bois	Peinture	0	± 0,1	

N°	Zone	Unité de repérage	Substrat	Revêtement apparent	Mesure (mg/cm²)	Incertitude* (+/-mg/cm²)	Observation / Travaux
1562		Porte 2 (partie haute)			0	± 0,1	
1563	A	Huissierie Porte 2 (partie basse)	Bois	Peinture	0	± 0,1	
1564		Huissierie Porte 2 (partie haute)			0	± 0,1	
1565	B	Poutre (mesure 1)	béton	Peinture	5,14	± 0,1	
1566	D	Poutre (mesure 1)	béton	Peinture	2,34	± 0,1	
1567	C	Meneau fenêtre (mesure 1)	bois	Peinture	8,25	± 0,1	
1568	C	Radiateur (mesure 1)	Métal	Peinture	0	± 0,1	
1569		Radiateur (mesure 2)			0	± 0,1	
1570		Radiateur (mesure 1)			0	± 0,1	
1571		Radiateur (mesure 2)			0	± 0,1	
Nombre d'unités de diagnostic : 19							

Entresol - Pièce 17 et 18 Cabine piano

N°	Zone	Unité de repérage	Substrat	Revêtement apparent	Mesure (mg/cm²)	Incertitude* (+/-mg/cm²)	Observation / Travaux
1572		Sol (mesure 1)	Béton		0	± 0,1	
1573		Sol (mesure 2)			0,02	± 0,1	
1574	C	Mur (partie basse)	Plâtre/Enduit	Peinture	6,24	± 0,1	
1575	A	Mur (partie basse)	Plâtre/Enduit	Papier-peint/Toile de verre	0,03	± 0,1	
1576		Mur (partie haute)			0,01	± 0,1	
1577	B	Mur (partie basse)	Plâtre/Enduit	Papier-peint/Toile de verre	0,07	± 0,1	
1578		Mur (partie haute)			0,06	± 0,1	
1579	D	Mur (partie basse)	Plâtre/Enduit	Papier-peint/Toile de verre	0,02	± 0,1	
1580		Mur (partie haute)			0,02	± 0,1	
1581		Plafond (mesure 1)	placoplâtre	Peinture	0,05	± 0,1	
1582		Plafond (mesure 2)			0,06	± 0,1	
1583		Plinthes (mesure 1)	plâtre	Peinture	0,07	± 0,1	
1584		Plinthes (mesure 2)			0,08	± 0,1	
1585	C	Fenêtre 1 intérieure (partie basse)	Bois	Peinture	0	± 0,1	
1586		Fenêtre 1 intérieure (partie haute)			0	± 0,1	
1587	C	Huissierie Fenêtre 1 intérieure (partie basse)	Bois	Peinture	0	± 0,1	
1588		Huissierie Fenêtre 1 intérieure (partie haute)			0	± 0,1	
1589	C	Fenêtre 1 extérieure (partie basse)	Bois	Peinture	0	± 0,1	
1590		Fenêtre 1 extérieure (partie haute)			0	± 0,1	
1591	C	Huissierie Fenêtre 1 extérieure (partie basse)	Bois	Peinture	0	± 0,1	
1592		Huissierie Fenêtre 1 extérieure (partie haute)			0	± 0,1	
1593	C	Fenêtre 2 intérieure (partie basse)	Bois	Peinture	0	± 0,1	
1594		Fenêtre 2 intérieure (partie haute)			0	± 0,1	
1595	C	Huissierie Fenêtre 2 intérieure (partie basse)	Bois	Peinture	0	± 0,1	
1596		Huissierie Fenêtre 2 intérieure (partie haute)			0	± 0,1	
1597	C	Fenêtre 2 extérieure (partie basse)	Bois	Peinture	0	± 0,1	
1598		Fenêtre 2 extérieure (partie haute)			0	± 0,1	
1599	C	Huissierie Fenêtre 2 extérieure (partie basse)	Bois	Peinture	0	± 0,1	
1600		Huissierie Fenêtre 2 extérieure (partie haute)			0	± 0,1	
1601	B	Poutre (mesure 1)	béton	Peinture	5,63	± 0,1	
1602	C	Poutre (mesure 1)	béton	Peinture	6,66	± 0,1	
1603	C	Meneau fenêtre (mesure 1)	bois	Peinture	5,93	± 0,1	
1604	C	Radiateur (mesure 1)	Métal	Peinture	0,07	± 0,1	
1605		Radiateur (mesure 2)			0,09	± 0,1	
1606		Radiateur (mesure 1)			0	± 0,1	

N°	Zone	Unité de repérage	Substrat	Revêtement apparent	Mesure (mg/cm²)	Incertitude* (+/-mg/cm²)	Observation / Travaux
1607		Radiateur (mesure 2)			0,08	± 0,1	
Nombre d'unités de diagnostic : 19							

Entresol - Pièce 19 et 20 Cabine piano

N°	Zone	Unité de repérage	Substrat	Revêtement apparent	Mesure (mg/cm²)	Incertitude* (+/-mg/cm²)	Observation / Travaux
1608		Sol (mesure 1)	Béton	Moquette	0,06	± 0,1	
1609		Sol (mesure 2)			0,03	± 0,1	
1610	B	Mur (partie basse)	Plâtre/Enduit	Peinture	5,26	± 0,1	
1611	C	Mur (partie basse)	Plâtre/Enduit	Peinture	7,7	± 0,1	
1612	A	Mur (partie basse)	Plâtre/Enduit	Papier-peint/Toile de verre	0,07	± 0,1	
1613		Mur (partie haute)			0	± 0,1	
1614	D	Mur (partie basse)	Plâtre/Enduit	Papier-peint/Toile de verre	0,01	± 0,1	
1615		Mur (partie haute)			0,04	± 0,1	
1616		Plafond (mesure 1)	placoplâtre	Peinture	0,08	± 0,1	
1617		Plafond (mesure 2)			0,03	± 0,1	
1618		Plinthes (mesure 1)	plâtre	Peinture	0	± 0,1	
1619		Plinthes (mesure 2)			0,02	± 0,1	
1620	C	Fenêtre intérieure (partie basse)	Bois	Peinture	0,02	± 0,1	
1621		Fenêtre intérieure (partie haute)			0,07	± 0,1	
1622	C	Huisserie Fenêtre intérieure (partie basse)	Bois	Peinture	0,02	± 0,1	
1623		Huisserie Fenêtre intérieure (partie haute)			0,01	± 0,1	
1624	C	Fenêtre extérieure (partie basse)	Bois	Peinture	0,02	± 0,1	
1625		Fenêtre extérieure (partie haute)			0,07	± 0,1	
1626	C	Huisserie Fenêtre extérieure (partie basse)	Bois	Peinture	0,04	± 0,1	
1627		Huisserie Fenêtre extérieure (partie haute)			0,06	± 0,1	
1628	A	Porte 1 (partie basse)	Bois	Peinture	0,01	± 0,1	
1629		Porte 1 (partie haute)			0,04	± 0,1	
1630	A	Huisserie Porte 1 (partie basse)	Bois	Peinture	0,06	± 0,1	
1631		Huisserie Porte 1 (partie haute)			0,02	± 0,1	
1632	A	Porte 2 (partie basse)	Bois	Peinture	0,02	± 0,1	
1633		Porte 2 (partie haute)			0,03	± 0,1	
1634	A	Huisserie Porte 2 (partie basse)	Bois	Peinture	0,02	± 0,1	
1635		Huisserie Porte 2 (partie haute)			0,08	± 0,1	
1636	D	Poutre (mesure 1)	béton	Peinture	6,18	± 0,1	
1637	C	Meneau fenêtre (mesure 1)	bois	Peinture	7,15	± 0,1	
1638	A	Porte 3 (partie basse)	Bois	Peinture	0,08	± 0,1	
1639		Porte 3 (partie haute)			0,02	± 0,1	
1640	A	Huisserie Porte 3 (partie basse)	Bois	Peinture	0	± 0,1	
1641		Huisserie Porte 3 (partie haute)			0,03	± 0,1	
1642	A	Porte 4 (partie basse)	Bois	Peinture	0,06	± 0,1	
1643		Porte 4 (partie haute)			0,09	± 0,1	
1644	A	Huisserie Porte 4 (partie basse)	Bois	Peinture	0,02	± 0,1	
1645		Huisserie Porte 4 (partie haute)			0,08	± 0,1	
1646	C	Radiateur (mesure 1)	Métal	Peinture	0	± 0,1	
1647		Radiateur (mesure 2)			0	± 0,1	
1648		Radiateur (mesure 1)			0	± 0,1	
1649		Radiateur (mesure 2)			0	± 0,1	
Nombre d'unités de diagnostic : 22							

Entresol - Dégagement 2

N°	Zone	Unité de repérage	Substrat	Revêtement apparent	Mesure (mg/cm²)	Incertitude* (+/-mg/cm²)	Observation / Travaux
1650		Sol (mesure 1)	Béton	Moquette	0,02	± 0,1	
1651		Sol (mesure 2)			0,08	± 0,1	
1652		Sol (mesure 1)			0,06	± 0,1	
1653		Sol (mesure 2)			0,07	± 0,1	
1654	A	Mur (partie basse)	placoplâtre	Peinture	5,38	± 0,1	
1655	B	Mur (partie basse)	placoplâtre	Peinture	4,23	± 0,1	
1656	C	Mur (partie basse)	placoplâtre	Peinture	6,91	± 0,1	
1657	D	Mur (partie basse)	placoplâtre	Peinture	4,53	± 0,1	
1658	E	Mur (partie basse)	placoplâtre	Peinture	5,75	± 0,1	
1659	F	Mur (partie basse)	placoplâtre	Peinture	5,69	± 0,1	
1660		Plafond (mesure 1)	placoplâtre	Peinture	0	± 0,1	
1661		Plafond (mesure 2)			0	± 0,1	
1662		Plinthes (mesure 1)			0	± 0,1	
1663		Plinthes (mesure 2)			0	± 0,1	
1664	A	Porte 1 (partie basse)	Bois	Peinture	0,02	± 0,1	
1665		Porte 1 (partie haute)			0,06	± 0,1	
1666	A	Huisserie Porte 1 (partie basse)	Bois	Peinture	0,06	± 0,1	
1667		Huisserie Porte 1 (partie haute)			0,05	± 0,1	
1668	B	Porte 2 (partie basse)	Bois	Peinture	0,07	± 0,1	
1669		Porte 2 (partie haute)			0	± 0,1	
1670	B	Huisserie Porte 2 (partie basse)	Bois	Peinture	0,03	± 0,1	
1671		Huisserie Porte 2 (partie haute)			0,02	± 0,1	
1672	B	Porte 3 (partie basse)	Bois	Peinture	0,02	± 0,1	
1673		Porte 3 (partie haute)			0,08	± 0,1	
1674	B	Huisserie Porte 3 (partie basse)	Bois	Peinture	0	± 0,1	
1675		Huisserie Porte 3 (partie haute)			0,06	± 0,1	
1676	B	Porte 4 (partie basse)	Bois	Peinture	0,01	± 0,1	
1677		Porte 4 (partie haute)			0,01	± 0,1	
1678	B	Huisserie Porte 4 (partie basse)	Bois	Peinture	0,04	± 0,1	
1679		Huisserie Porte 4 (partie haute)			0,08	± 0,1	
1680	B	Porte 5 (partie basse)	Bois	Peinture	0	± 0,1	
1681		Porte 5 (partie haute)			0,05	± 0,1	
1682	B	Huisserie Porte 5 (partie basse)	Bois	Peinture	0,01	± 0,1	
1683		Huisserie Porte 5 (partie haute)			0,08	± 0,1	
1684	B	Porte 6 (partie basse)	Bois	Peinture	0,02	± 0,1	
1685		Porte 6 (partie haute)			0,01	± 0,1	
1686	B	Huisserie Porte 6 (partie basse)	Bois	Peinture	0,08	± 0,1	
1687		Huisserie Porte 6 (partie haute)			0,04	± 0,1	
1688	B	Porte 7 (partie basse)	Bois	Peinture	0,05	± 0,1	
1689		Porte 7 (partie haute)			0,02	± 0,1	
1690	B	Huisserie Porte 7 (partie basse)	Bois	Peinture	0,04	± 0,1	
1691		Huisserie Porte 7 (partie haute)			0,03	± 0,1	
1692	D	Porte 8 (partie basse)	Bois	Peinture	0,03	± 0,1	
1693		Porte 8 (partie haute)			0,07	± 0,1	
1694	D	Huisserie Porte 8 (partie basse)	Bois	Peinture	0,06	± 0,1	
1695		Huisserie Porte 8 (partie haute)			0,07	± 0,1	
1696	E	Porte 9 (partie basse)	Bois	Peinture	0,01	± 0,1	
1697		Porte 9 (partie haute)			0,02	± 0,1	
1698	E	Huisserie Porte 9 (partie basse)	Bois	Peinture	0,02	± 0,1	
1699		Huisserie Porte 9 (partie haute)			0,03	± 0,1	
1700	E	Porte 10 (partie basse)	Bois	Peinture	0,05	± 0,1	
1701		Porte 10 (partie haute)			0,01	± 0,1	

N°	Zone	Unité de repérage	Substrat	Revêtement apparent	Mesure (mg/cm²)	Incertitude* (+/-mg/cm²)	Observation / Travaux
1702	E	Huisserie Porte 10 (partie basse)	Bois	Peinture	0,05	± 0,1	
1703		Huisserie Porte 10 (partie haute)			0,07	± 0,1	
1704	E	Porte 11 (partie basse)	Bois	Peinture	0,06	± 0,1	
1705		Porte 11 (partie haute)			0,03	± 0,1	
1706	E	Huisserie Porte 11 (partie basse)	Bois	Peinture	0,08	± 0,1	
1707		Huisserie Porte 11 (partie haute)			0,07	± 0,1	
1708	E	Porte 12 (partie basse)	Bois	Peinture	0,03	± 0,1	
1709		Porte 12 (partie haute)			0,04	± 0,1	
1710	E	Huisserie Porte 12 (partie basse)	Bois	Peinture	0,02	± 0,1	
1711		Huisserie Porte 12 (partie haute)			0,06	± 0,1	
1712	E	Porte 13 (partie basse)	Bois	Peinture	0,05	± 0,1	
1713		Porte 13 (partie haute)			0,03	± 0,1	
1714	E	Huisserie Porte 13 (partie basse)	Bois	Peinture	0,06	± 0,1	
1715		Huisserie Porte 13 (partie haute)			0,08	± 0,1	
1716	E	Porte 14 (partie basse)	Bois	Peinture	0,02	± 0,1	
1717		Porte 14 (partie haute)			0,04	± 0,1	
1718	E	Huisserie Porte 14 (partie basse)	Bois	Peinture	0,05	± 0,1	
1719		Huisserie Porte 14 (partie haute)			0,04	± 0,1	
1720	E	Porte 15 (partie basse)	Bois	Peinture	0,01	± 0,1	
1721		Porte 15 (partie haute)			0,08	± 0,1	
1722	E	Huisserie Porte 15 (partie basse)	Bois	Peinture	0,06	± 0,1	
1723		Huisserie Porte 15 (partie haute)			0,05	± 0,1	
1724	E	Porte 16 (partie basse)	Bois	Peinture	0,06	± 0,1	
1725		Porte 16 (partie haute)			0,03	± 0,1	
1726	E	Huisserie Porte 16 (partie basse)	Bois	Peinture	0,05	± 0,1	
1727		Huisserie Porte 16 (partie haute)			0	± 0,1	
1728	D	Radiateur (mesure 1)	béton	Peinture	2,28	± 0,1	
1729		Radiateur (mesure 1)			5,2	± 0,1	
1730		Radiateur (mesure 1)			8	± 0,1	
1731		Radiateur (mesure 1)			3,56	± 0,1	
1732		Radiateur (mesure 1)			8,19	± 0,1	
1733		Radiateur (mesure 1)			3,86	± 0,1	
1734		Radiateur (mesure 1)			5,75	± 0,1	
1735		Radiateur (mesure 1)			6,18	± 0,1	
1736		Radiateur (mesure 1)			4,47	± 0,1	
1737		Radiateur (mesure 1)			3,37	± 0,1	
1738		Radiateur (mesure 1)			5,99	± 0,1	
1739		Radiateur (mesure 1)			5,26	± 0,1	
1740		Radiateur (mesure 1)			6,48	± 0,1	
1741		Radiateur (mesure 1)			6,42	± 0,1	
1742		Radiateur (mesure 1)			8,19	± 0,1	
1743		Radiateur (mesure 1)			6,24	± 0,1	
1744		Radiateur (mesure 1)			4,35	± 0,1	
1745		Radiateur (mesure 1)			5,32	± 0,1	
1746		Radiateur (mesure 1)			6,24	± 0,1	
1747		Radiateur (mesure 1)			7,58	± 0,1	
1748	D	Fenêtre intérieure (partie basse)	Bois	Peinture	0	± 0,1	
1749		Fenêtre intérieure (partie haute)			0	± 0,1	
1750	D	Huisserie Fenêtre intérieure (partie basse)	Bois	Peinture	0	± 0,1	
1751		Huisserie Fenêtre intérieure (partie haute)			0	± 0,1	
1752	D	Fenêtre extérieure (partie basse)	Bois	Peinture	0	± 0,1	

N°	Zone	Unité de repérage	Substrat	Revêtement apparent	Mesure (mg/cm²)	Incertitude* (+/-mg/cm²)	Observation / Travaux
1753		Fenêtre extérieure (partie haute)			0	± 0,1	
1754	D	Huisserie Fenêtre extérieure (partie basse)	Bois	Peinture	0	± 0,1	
1755		Huisserie Fenêtre extérieure (partie haute)			0	± 0,1	
1756	D	Volet (partie basse)	Bois	Peinture	0	± 0,1	
1757		Volet (partie haute)			0	± 0,1	
1758	D	Radiateur (mesure 1)	Métal	Peinture	0,07	± 0,1	
1759		Radiateur (mesure 2)			0,02	± 0,1	
Nombre d'unités de diagnostic : 48							

Entresol - Escalier 1

N°	Zone	Unité de repérage	Substrat	Revêtement apparent	Mesure (mg/cm²)	Incertitude* (+/-mg/cm²)	Observation / Travaux
1760		Limon (mesure 1)	Bois	Peinture	0,03	± 0,1	
1761		Limon (mesure 2)			0,05	± 0,1	
1762		Ensemble des marches (mesure 1)	béton	Peinture	0	± 0,1	
1763		Ensemble des marches (mesure 2)			0	± 0,1	
1764		Ensemble des contremarches (mesure 1)	béton	Peinture	0,02	± 0,1	
1765		Ensemble des contremarches (mesure 2)			0,07	± 0,1	
1766		Main-courante (mesure 1)	Métal	Peinture	2,52	± 0,1	
1767		Fenêtre 1 intérieure (partie basse)	Bois	Peinture	0,03	± 0,1	
1768		Fenêtre 1 intérieure (partie haute)			0,02	± 0,1	
1769		Huisserie Fenêtre 1 intérieure (partie basse)	Bois	Peinture	0	± 0,1	
1770		Huisserie Fenêtre 1 intérieure (partie haute)			0,05	± 0,1	
1771		Fenêtre 1 extérieure (partie basse)	Bois	Peinture	0,03	± 0,1	
1772		Fenêtre 1 extérieure (partie haute)			0,02	± 0,1	
1773		Huisserie Fenêtre 1 extérieure (partie basse)	Bois	Peinture	0,05	± 0,1	
1774		Huisserie Fenêtre 1 extérieure (partie haute)			0,02	± 0,1	
1775		Fenêtre 2 intérieure (partie basse)	Bois	Peinture	0,09	± 0,1	
1776		Fenêtre 2 intérieure (partie haute)			0,08	± 0,1	
1777		Huisserie Fenêtre 2 intérieure (partie basse)	Bois	Peinture	0,04	± 0,1	
1778		Huisserie Fenêtre 2 intérieure (partie haute)			0,04	± 0,1	
1779		Fenêtre 2 extérieure (partie basse)	Bois	Peinture	0,02	± 0,1	
1780		Fenêtre 2 extérieure (partie haute)			0,02	± 0,1	
1781		Huisserie Fenêtre 2 extérieure (partie basse)	Bois	Peinture	0,03	± 0,1	
1782		Huisserie Fenêtre 2 extérieure (partie haute)			0,05	± 0,1	
Nombre d'unités de diagnostic : 12							

Garage - LT 1

N°	Zone	Unité de repérage	Substrat	Revêtement apparent	Mesure (mg/cm²)	Incertitude* (+/-mg/cm²)	Observation / Travaux
1783		Sol (mesure 1)	Pierre		0	± 0,1	
1784		Sol (mesure 2)			0	± 0,1	
1785	A	Mur (partie basse)	Plâtre/Enduit	Peinture	0	± 0,1	
1786		Mur (partie haute)			0	± 0,1	
1787	B	Mur (partie basse)	Plâtre/Enduit	Peinture	0	± 0,1	

N°	Zone	Unité de repérage	Substrat	Revêtement apparent	Mesure (mg/cm²)	Incertitude* (+/-mg/cm²)	Observation / Travaux
1788	C	Mur (partie haute)	Plâtre/Enduit	Peinture	0	± 0,1	
1789		Mur (partie basse)			0	± 0,1	
1790		Mur (partie haute)			0	± 0,1	
1791	D	Mur (partie basse)	Plâtre/Enduit	Peinture	0	± 0,1	
1792		Mur (partie haute)			0	± 0,1	
1793		Plafond (mesure 1)	Bois	Peinture	2,28	± 0,1	
1794		Porte (partie basse)	Bois	Peinture	0	± 0,1	
1795		Porte (partie haute)			0	± 0,1	
1796		Huisserie Porte (partie basse)	Bois	Peinture	0	± 0,1	
1797		Huisserie Porte (partie haute)			0	± 0,1	
Nombre d'unités de diagnostic : 8							

Garage - Garage 1

Garage Garage 1

N°	Zone	Unité de repérage	Substrat	Revêtement apparent	Mesure (mg/cm²)	Incertitude* (+/-mg/cm²)	Observation / Travaux
1798	A	Sol (mesure 1)	Pierre		0	± 0,1	
1799		Sol (mesure 2)			0	± 0,1	
1800		Mur (partie basse)	Plâtre/Enduit	Peinture	0	± 0,1	
1801		Mur (partie haute)			0	± 0,1	
1802		B	Mur (partie basse)	Plâtre/Enduit	Peinture	0	± 0,1
1803	Mur (partie haute)		0			± 0,1	
1804	C	Mur (partie basse)	Plâtre/Enduit	Peinture	0	± 0,1	
1805		Mur (partie haute)			0	± 0,1	
1806		Plafond (mesure 1)	Plâtre/Enduit	Peinture	0	± 0,1	
1807		Plafond (mesure 2)			0	± 0,1	
1808		Porte (partie basse)	Métal	Peinture	0,08	± 0,1	
1809		Porte (partie haute)			0,07	± 0,1	
1810		Huisserie Porte (partie basse)	Métal	Peinture	0,02	± 0,1	
1811		Huisserie Porte (partie haute)			0,07	± 0,1	
Nombre d'unités de diagnostic : 7							

Garage - LT 2

N°	Zone	Unité de repérage	Substrat	Revêtement apparent	Mesure (mg/cm²)	Incertitude* (+/-mg/cm²)	Observation / Travaux
1812	A	Mur (partie basse)	Plâtre/Enduit	Peinture	0,05	± 0,1	
1813		Mur (partie haute)			0,02	± 0,1	
1814	B	Mur (partie basse)	Plâtre/Enduit	Peinture	0,03	± 0,1	
1815		Mur (partie haute)			0,04	± 0,1	
1816	C	Mur (partie basse)	Plâtre/Enduit	Peinture	0,08	± 0,1	
1817		Mur (partie haute)			0	± 0,1	
1818	D	Mur (partie basse)	Plâtre/Enduit	Peinture	0,04	± 0,1	
1819		Mur (partie haute)			0,03	± 0,1	
1820		Plafond (mesure 1)	Plâtre/Enduit	Peinture	0,06	± 0,1	
1821		Plafond (mesure 2)			0,02	± 0,1	
1822	B	Fenêtre intérieure (partie basse)	Bois	Peinture	0	± 0,1	
1823		Fenêtre intérieure (partie haute)			0	± 0,1	
1824	B	Huisserie Fenêtre intérieure (partie basse)	Bois	Peinture	0	± 0,1	
1825		Huisserie Fenêtre intérieure (partie haute)			0	± 0,1	
1826	B	Fenêtre extérieure (partie basse)	Bois	Peinture	0	± 0,1	
1827		Fenêtre extérieure (partie haute)			0	± 0,1	
1828	B	Huisserie Fenêtre extérieure (partie basse)	Bois	Peinture	0	± 0,1	
1829		Huisserie Fenêtre extérieure (partie haute)			0	± 0,1	
1830	A	Porte (partie basse)	Bois	Peinture	0	± 0,1	
1831		Porte (partie haute)			0	± 0,1	
1832	A	Huisserie Porte (partie basse)	Bois	Peinture	0	± 0,1	
1833		Huisserie Porte (partie haute)			0	± 0,1	

N°	Zone	Unité de repérage	Substrat	Revêtement apparent	Mesure (mg/cm²)	Incertitude* (+/-mg/cm²)	Observation / Travaux
Nombre d'unités de diagnostic : 11							

Garage - Local poubelles

N°	Zone	Unité de repérage	Substrat	Revêtement apparent	Mesure (mg/cm²)	Incertitude* (+/-mg/cm²)	Observation / Travaux
1834	A	Mur (partie basse)	Plâtre/Enduit	Peinture	0	± 0,1	
1835		Mur (partie haute)			0	± 0,1	
1836	B	Mur (partie basse)	Plâtre/Enduit	Peinture	0	± 0,1	
1837		Mur (partie haute)			0	± 0,1	
1838	C	Mur (partie basse)	Plâtre/Enduit	Peinture	0	± 0,1	
1839		Mur (partie haute)			0	± 0,1	
1840	D	Mur (partie basse)	Plâtre/Enduit	Peinture	0	± 0,1	
1841		Mur (partie haute)			0	± 0,1	
1842		Plafond (mesure 1)	Plâtre/Enduit	Peinture	0	± 0,1	
1843		Plafond (mesure 2)			0	± 0,1	
1844	A	Porte (partie basse)	Bois	Peinture	0,03	± 0,1	
1845		Porte (partie haute)			0,04	± 0,1	
1846	A	Huisserie Porte (partie basse)	Bois	Peinture	0,01	± 0,1	
1847		Huisserie Porte (partie haute)			0,05	± 0,1	
Nombre d'unités de diagnostic : 7							

Garage - LT 3

N°	Zone	Unité de repérage	Substrat	Revêtement apparent	Mesure (mg/cm²)	Incertitude* (+/-mg/cm²)	Observation / Travaux
1848		Sol (mesure 1)	Béton		0	± 0,1	
1849		Sol (mesure 2)			0	± 0,1	
1850	A	Mur (partie basse)	Plâtre/Enduit	Peinture	0	± 0,1	
1851		Mur (partie haute)			0	± 0,1	
1852	B	Mur (partie basse)	Plâtre/Enduit	Peinture	0	± 0,1	
1853		Mur (partie haute)			0	± 0,1	
1854	C	Mur (partie basse)	Plâtre/Enduit	Peinture	0	± 0,1	
1855		Mur (partie haute)			0	± 0,1	
1856	D	Mur (partie basse)	Plâtre/Enduit	Peinture	0	± 0,1	
1857		Mur (partie haute)			0	± 0,1	
1858		Plafond (mesure 1)	Bois	Peinture	0	± 0,1	
1859		Plafond (mesure 2)			0	± 0,1	
1860	A	Porte (partie basse)	Bois	Peinture	0	± 0,1	
1861		Porte (partie haute)			0	± 0,1	
1862	A	Huisserie Porte (partie basse)	Bois	Peinture	0,05	± 0,1	
1863		Huisserie Porte (partie haute)			0	± 0,1	
Nombre d'unités de diagnostic : 8							

Garage - Garage 2

N°	Zone	Unité de repérage	Substrat	Revêtement apparent	Mesure (mg/cm²)	Incertitude* (+/-mg/cm²)	Observation / Travaux
1864		Sol (mesure 1)	Béton		0	± 0,1	
1865		Sol (mesure 2)			0	± 0,1	
1866	A	Mur (partie basse)	Plâtre/Enduit	Peinture	0,01	± 0,1	
1867		Mur (partie haute)			0,08	± 0,1	
1868	B	Mur (partie basse)	Plâtre/Enduit	Peinture	0,02	± 0,1	
1869		Mur (partie haute)			0,07	± 0,1	
1870	C	Mur (partie basse)	Plâtre/Enduit	Peinture	0,07	± 0,1	
1871		Mur (partie haute)			0,04	± 0,1	
1872		Plafond (mesure 1)	Bois	Peinture	0,06	± 0,1	
1873		Plafond (mesure 2)			0,06	± 0,1	
1874		Porte 1 (partie basse)	Métal	Peinture	0,06	± 0,1	
1875		Porte 1 (partie haute)			0,06	± 0,1	
1876		Huisserie Porte 1 (partie basse)	Métal	Peinture	0,09	± 0,1	
1877		Huisserie Porte 1 (partie haute)			0,06	± 0,1	
1878	C	Porte 2 (partie basse)	Bois	Peinture	6,6	± 0,1	
1879	C	Huisserie Porte 2 (partie basse)	Bois	Peinture	3,31	± 0,1	
Nombre d'unités de diagnostic : 9							

Garage - Garage 3

N°	Zone	Unité de repérage	Substrat	Revêtement apparent	Mesure (mg/cm²)	Incertitude* (+/-mg/cm²)	Observation / Travaux
1880	A	Sol (mesure 1)	Béton	Peinture	0	± 0,1	
1881		Sol (mesure 2)			0	± 0,1	
1882		Mur (partie basse)	Plâtre/Enduit		0,05	± 0,1	
1883		Mur (partie haute)			0	± 0,1	
1884	B	Mur (partie basse)	Plâtre/Enduit	Peinture	0,07	± 0,1	
1885		Mur (partie haute)			0,03	± 0,1	
1886	C	Mur (partie basse)	Plâtre/Enduit	Peinture	0,08	± 0,1	
1887		Mur (partie haute)			0,02	± 0,1	
1888		Plafond (mesure 1)	Bois	Peinture	0,05	± 0,1	
1889		Plafond (mesure 2)			0,05	± 0,1	
1890		Porte 1 (partie basse)	Métal	Peinture	0,01	± 0,1	
1891		Porte 1 (partie haute)			0,05	± 0,1	
1892		Huissierie Porte 1 (partie basse)	Métal	Peinture	0	± 0,1	
1893		Huissierie Porte 1 (partie haute)			0,04	± 0,1	
1894	A	Porte 2 (partie basse)	Bois	Peinture	5,38	± 0,1	
1895	A	Huissierie Porte 2 (partie basse)	Bois	Peinture	6,97	± 0,1	
Nombre d'unités de diagnostic : 9							

Garage - Garage 4

N°	Zone	Unité de repérage	Substrat	Revêtement apparent	Mesure (mg/cm²)	Incertitude* (+/-mg/cm²)	Observation / Travaux
1896	A	Sol (mesure 1)	Béton	Peinture	0	± 0,1	
1897		Sol (mesure 2)			0	± 0,1	
1898		Mur (partie basse)	Plâtre/Enduit		0,04	± 0,1	
1899		Mur (partie haute)			0	± 0,1	
1900	B	Mur (partie basse)	Plâtre/Enduit	Peinture	0,09	± 0,1	
1901		Mur (partie haute)			0,02	± 0,1	
1902	C	Mur (partie basse)	Pierre		0,02	± 0,1	
1903		Mur (partie haute)			0	± 0,1	
1904		Plafond (mesure 1)	Plaque fibrociment		0	± 0,1	
1905		Plafond (mesure 2)			0	± 0,1	
1906		Porte (partie basse)	Bois	Peinture	0	± 0,1	
1907		Porte (partie haute)			0	± 0,1	
1908		Huissierie Porte (partie basse)	Bois	Peinture	0	± 0,1	
1909		Huissierie Porte (partie haute)			0	± 0,1	
Nombre d'unités de diagnostic : 7							

Garage - Garage 5

N°	Zone	Unité de repérage	Substrat	Revêtement apparent	Mesure (mg/cm²)	Incertitude* (+/-mg/cm²)	Observation / Travaux
1910	A	Sol (mesure 1)	Béton	Peinture	0	± 0,1	
1911		Sol (mesure 2)			0	± 0,1	
1912		Mur (partie basse)	Plâtre/Enduit		0,06	± 0,1	
1913		Mur (partie haute)			0,01	± 0,1	
1914		B	Mur (partie basse)		Plâtre/Enduit	Peinture	0,05
1915	Mur (partie haute)		0,04	± 0,1			
1916	C	Mur (partie basse)	Pierre		0,06	± 0,1	
1917		Mur (partie haute)			0,08	± 0,1	
1918		Plafond (mesure 1)	Plaque fibrociment		0	± 0,1	
1919		Plafond (mesure 2)			0	± 0,1	
1920		Porte (partie basse)	Bois		Peinture	0	± 0,1
1921		Porte (partie haute)		0		± 0,1	
1922		Huissérie Porte (partie basse)	Bois	Peinture	0	± 0,1	
1923		Huissérie Porte (partie haute)			0	± 0,1	
Nombre d'unités de diagnostic : 7							

Loge RDC - Accueil

N°	Zone	Unité de repérage	Substrat	Revêtement apparent	Mesure (mg/cm²)	Incertitude* (+/-mg/cm²)	Observation / Travaux
1924		Sol (mesure 1)	Béton	Carrelage	0,03	± 0,1	

N°	Zone	Unité de repérage	Substrat	Revêtement apparent	Mesure (mg/cm²)	Incertitude* (+/-mg/cm²)	Observation / Travaux
1925		Sol (mesure 2)			0	± 0,1	
1926	A	Mur (partie basse)	Plâtre/Enduit	Peinture	0,04	± 0,1	
1927		Mur (partie haute)			0,04	± 0,1	
1928	B	Mur (partie basse)	Plâtre/Enduit	Peinture	0,05	± 0,1	
1929		Mur (partie haute)			0,03	± 0,1	
1930	C	Mur (partie basse)	Plâtre/Enduit	Peinture	0,04	± 0,1	
1931		Mur (partie haute)			0	± 0,1	
1932	D	Mur (partie basse)	Plâtre/Enduit	Peinture	0,09	± 0,1	
1933		Mur (partie haute)			0,02	± 0,1	
1934		Plafond (mesure 1)	Plâtre/Enduit	Peinture	0,02	± 0,1	
1935		Plafond (mesure 2)			0	± 0,1	
1936		Plinthes (mesure 1)	Carrelage		3,5	± 0,1	
1937		Plinthes (mesure 1)			0,04	± 0,1	
1938		Plinthes (mesure 2)			0,07	± 0,1	
1939	A	Fenêtre 1 intérieure (partie basse)	Bois	Peinture	0,06	± 0,1	
1940		Fenêtre 1 intérieure (partie haute)			0,01	± 0,1	
1941	A	Huisserie Fenêtre 1 intérieure (partie basse)	Bois	Peinture	0,07	± 0,1	
1942		Huisserie Fenêtre 1 intérieure (partie haute)			0,05	± 0,1	
1943	A	Fenêtre 1 extérieure (partie basse)	Bois	Peinture	0,05	± 0,1	
1944		Fenêtre 1 extérieure (partie haute)			0,04	± 0,1	
1945	A	Huisserie Fenêtre 1 extérieure (partie basse)	Bois	Peinture	0,04	± 0,1	
1946		Huisserie Fenêtre 1 extérieure (partie haute)			0,04	± 0,1	
1947	D	Fenêtre 2 intérieure (partie basse)	Bois	Peinture	0	± 0,1	
1948		Fenêtre 2 intérieure (partie haute)			0,08	± 0,1	
1949	D	Huisserie Fenêtre 2 intérieure (partie basse)	Bois	Peinture	0,08	± 0,1	
1950		Huisserie Fenêtre 2 intérieure (partie haute)			0,04	± 0,1	
1951	D	Fenêtre 2 extérieure (partie basse)	Bois	Peinture	0,08	± 0,1	
1952		Fenêtre 2 extérieure (partie haute)			0,01	± 0,1	
1953	D	Huisserie Fenêtre 2 extérieure (partie basse)	Bois	Peinture	0,04	± 0,1	
1954		Huisserie Fenêtre 2 extérieure (partie haute)			0	± 0,1	
1955	D	Fenêtre 3 intérieure (partie basse)	Bois	Peinture	0,01	± 0,1	
1956		Fenêtre 3 intérieure (partie haute)			0,01	± 0,1	
1957	D	Huisserie Fenêtre 3 intérieure (partie basse)	Bois	Peinture	0,06	± 0,1	
1958		Huisserie Fenêtre 3 intérieure (partie haute)			0,06	± 0,1	
1959	D	Fenêtre 3 extérieure (partie basse)	Bois	Peinture	0,04	± 0,1	
1960		Fenêtre 3 extérieure (partie haute)			0,06	± 0,1	
1961	D	Huisserie Fenêtre 3 extérieure (partie basse)	Bois	Peinture	0,05	± 0,1	
1962		Huisserie Fenêtre 3 extérieure (partie haute)			0,07	± 0,1	
1963	A	Porte 1 (partie basse)	Bois	Peinture	0,05	± 0,1	
1964		Porte 1 (partie haute)			0,07	± 0,1	
1965	A	Huisserie Porte 1 (partie basse)	Bois	Peinture	0,03	± 0,1	
1966		Huisserie Porte 1 (partie haute)			0,07	± 0,1	
1967	B	Porte 2 (partie basse)	Bois	Peinture	0,08	± 0,1	
1968		Porte 2 (partie haute)			0,03	± 0,1	

N°	Zone	Unité de repérage	Substrat	Revêtement apparent	Mesure (mg/cm²)	Incertitude* (+/-mg/cm²)	Observation / Travaux
1969	B	Huissérie Porte 2 (partie basse)	Bois	Peinture	0	± 0,1	
1970		Huissérie Porte 2 (partie haute)			0,07	± 0,1	
1971	C	Porte 3 (partie basse)	Bois	Peinture	0,06	± 0,1	
1972		Porte 3 (partie haute)			0,05	± 0,1	
1973	C	Huissérie Porte 3 (partie basse)	Bois	Peinture	0,06	± 0,1	
1974		Huissérie Porte 3 (partie haute)			0,02	± 0,1	
1975	D	Porte 4 (partie basse)	Bois	Peinture	0,07	± 0,1	
1976		Porte 4 (partie haute)			0,01	± 0,1	
1977	D	Huissérie Porte 4 (partie basse)	Bois	Peinture	0,03	± 0,1	
1978		Huissérie Porte 4 (partie haute)			0,06	± 0,1	
1979	A	Radiateur (mesure 1)	Métal	Peinture	0,02	± 0,1	
1980		Radiateur (mesure 2)			0,05	± 0,1	
1981	B	Radiateur (mesure 1)	Métal	Peinture	0,02	± 0,1	
1982		Radiateur (mesure 2)			0,04	± 0,1	
1983	D	Radiateur (mesure 1)	Métal	Peinture	0,05	± 0,1	
1984		Radiateur (mesure 2)			0	± 0,1	
Nombre d'unités de diagnostic : 30							

Loge RDC - Trémie

N°	Zone	Unité de repérage	Substrat	Revêtement apparent	Mesure (mg/cm²)	Incertitude* (+/-mg/cm²)	Observation / Travaux
1985		Escalier colimaçon (mesure 1)	Métal	Peinture	0,03	± 0,1	
1986		Escalier colimaçon (mesure 2)			0,03	± 0,1	
1987		Ensemble des marches (mesure 1)	béton	Peinture	0,02	± 0,1	
1988		Ensemble des marches (mesure 2)			0	± 0,1	
1989		Ensemble des contremarches (mesure 1)	Métal	Peinture	0,05	± 0,1	
1990		Ensemble des contremarches (mesure 2)			0,06	± 0,1	
1991		Ensemble des balustres (mesure 1)	Métal	Peinture	0,05	± 0,1	
1992		Ensemble des balustres (mesure 2)			0,07	± 0,1	
1993		Main-courante (mesure 1)	Métal	Peinture	0,08	± 0,1	
1994		Main-courante (mesure 2)			0,05	± 0,1	
Nombre d'unités de diagnostic : 5							

Loge RDC - WC 1

N°	Zone	Unité de repérage	Substrat	Revêtement apparent	Mesure (mg/cm²)	Incertitude* (+/-mg/cm²)	Observation / Travaux
1995		Sol (mesure 1)	Béton	Carrelage	0,06	± 0,1	
1996		Sol (mesure 2)			0,04	± 0,1	
1997	A	Mur (partie basse)	Plâtre/Enduit	Peinture	0,04	± 0,1	
1998		Mur (partie haute)			0,08	± 0,1	
1999	B	Mur (partie basse)	Plâtre/Enduit	Peinture	0,06	± 0,1	
2000		Mur (partie haute)			0,02	± 0,1	
2001	C	Mur (partie basse)	Plâtre/Enduit	Peinture	0,07	± 0,1	
2002		Mur (partie haute)			0,01	± 0,1	
2003	D	Mur (partie basse)	Plâtre/Enduit	Peinture	0,04	± 0,1	
2004		Mur (partie haute)			0,04	± 0,1	
2005		Plafond (mesure 1)	Plâtre/Enduit	Peinture	0	± 0,1	
2006		Plafond (mesure 2)			0,04	± 0,1	
2007	D	Fenêtre intérieure (partie basse)	Bois	Peinture	0,07	± 0,1	
2008		Fenêtre intérieure (partie haute)			0,06	± 0,1	

N°	Zone	Unité de repérage	Substrat	Revêtement apparent	Mesure (mg/cm²)	Incertitude* (+/-mg/cm²)	Observation / Travaux
2009	D	Huisserie Fenêtre intérieure (partie basse)	Bois	Peinture	0,03	± 0,1	
2010		Huisserie Fenêtre intérieure (partie haute)			0,06	± 0,1	
2011	D	Fenêtre extérieure (partie basse)	Bois	Peinture	0	± 0,1	
2012		Fenêtre extérieure (partie haute)			0,02	± 0,1	
2013	D	Huisserie Fenêtre extérieure (partie basse)	Bois	Peinture	0,02	± 0,1	
2014		Huisserie Fenêtre extérieure (partie haute)			0,08	± 0,1	
2015	A	Porte (partie basse)	Bois	Peinture	0	± 0,1	
2016		Porte (partie haute)			0	± 0,1	
2017	A	Huisserie Porte (partie basse)	Bois	Peinture	0	± 0,1	
2018		Huisserie Porte (partie haute)			0	± 0,1	
2019	D	Radiateur (mesure 1)	Métal	Peinture	0	± 0,1	
2020		Radiateur (mesure 2)			0	± 0,1	
Nombre d'unités de diagnostic : 13							

Loge RDC - WC 2

N°	Zone	Unité de repérage	Substrat	Revêtement apparent	Mesure (mg/cm²)	Incertitude* (+/-mg/cm²)	Observation / Travaux
2021	A	Sol (mesure 1)	Béton	Carrelage	0,06	± 0,1	
2022		Sol (mesure 2)			0,01	± 0,1	
2023		Mur (partie basse)	Plâtre/Enduit	Peinture	0	± 0,1	
2024		Mur (partie haute)			0,04	± 0,1	
2025	B	Mur (partie basse)	Plâtre/Enduit	Peinture	0,02	± 0,1	
2026		Mur (partie haute)			0,07	± 0,1	
2027	C	Mur (partie basse)	Plâtre/Enduit	Peinture	0,06	± 0,1	
2028		Mur (partie haute)			0,08	± 0,1	
2029	D	Mur (partie basse)	Plâtre/Enduit	Peinture	0	± 0,1	
2030		Mur (partie haute)			0	± 0,1	
2031		Plafond (mesure 1)	Plâtre/Enduit	Peinture	0,04	± 0,1	
2032		Plafond (mesure 2)			0,08	± 0,1	
2033	B	Fenêtre intérieure (partie basse)	Bois	Peinture	0,05	± 0,1	
2034		Fenêtre intérieure (partie haute)			0,07	± 0,1	
2035	B	Huisserie Fenêtre intérieure (partie basse)	Bois	Peinture	0,03	± 0,1	
2036		Huisserie Fenêtre intérieure (partie haute)			0,05	± 0,1	
2037	B	Fenêtre extérieure (partie basse)	Bois	Peinture	0,01	± 0,1	
2038		Fenêtre extérieure (partie haute)			0,06	± 0,1	
2039	B	Huisserie Fenêtre extérieure (partie basse)	Bois	Peinture	0,03	± 0,1	
2040		Huisserie Fenêtre extérieure (partie haute)			0,07	± 0,1	
2041	A	Porte (partie basse)	Bois	Peinture	0,03	± 0,1	
2042		Porte (partie haute)			0,05	± 0,1	
2043	A	Huisserie Porte (partie basse)	Bois	Peinture	0,05	± 0,1	
2044		Huisserie Porte (partie haute)			0,02	± 0,1	
2045	A	Radiateur (mesure 1)	Métal	Peinture	0,01	± 0,1	
2046		Radiateur (mesure 2)			0,04	± 0,1	
Nombre d'unités de diagnostic : 13							

Loge RDC - Sanitaire

N°	Zone	Unité de repérage	Substrat	Revêtement apparent	Mesure (mg/cm²)	Incertitude* (+/-mg/cm²)	Observation / Travaux
2047		Sol (mesure 1)	Béton	Carrelage	0,04	± 0,1	
2048		Sol (mesure 2)			0,02	± 0,1	
2049	A	Mur (partie basse)	Plâtre/Enduit	Peinture	0	± 0,1	
2050		Mur (partie haute)			0	± 0,1	

N°	Zone	Unité de repérage	Substrat	Revêtement apparent	Mesure (mg/cm²)	Incertitude* (+/-mg/cm²)	Observation / Travaux
2051	B	Mur (partie basse)	Plâtre/Enduit	Peinture	0	± 0,1	
2052		Mur (partie haute)			0	± 0,1	
2053	C	Mur (partie basse)	Plâtre/Enduit	Peinture	0	± 0,1	
2054		Mur (partie haute)			0	± 0,1	
2055	D	Mur (partie basse)	Plâtre/Enduit	Peinture	0	± 0,1	
2056		Mur (partie haute)			0	± 0,1	
2057		Plafond (mesure 1)	Plâtre/Enduit	Peinture	0	± 0,1	
2058		Plafond (mesure 2)			0,07	± 0,1	
2059	A	Porte 1 (partie basse)	Bois	Peinture	0,02	± 0,1	
2060		Porte 1 (partie haute)			0,01	± 0,1	
2061	A	Huisserie Porte 1 (partie basse)	Bois	Peinture	0,07	± 0,1	
2062		Huisserie Porte 1 (partie haute)			0	± 0,1	
2063	B	Porte 2 (partie basse)	Bois	Peinture	0,08	± 0,1	
2064		Porte 2 (partie haute)			0,02	± 0,1	
2065	B	Huisserie Porte 2 (partie basse)	Bois	Peinture	0,03	± 0,1	
2066		Huisserie Porte 2 (partie haute)			0,08	± 0,1	
2067	D	Porte 3 (partie basse)	Bois	Peinture	0,03	± 0,1	
2068		Porte 3 (partie haute)			0,06	± 0,1	
2069	D	Huisserie Porte 3 (partie basse)	Bois	Peinture	0,02	± 0,1	
2070		Huisserie Porte 3 (partie haute)			0	± 0,1	
Nombre d'unités de diagnostic : 12							

Loge RDC S3AIS - Bureau 1

N°	Zone	Unité de repérage	Substrat	Revêtement apparent	Mesure (mg/cm²)	Incertitude* (+/-mg/cm²)	Observation / Travaux
2071		Sol (mesure 1)	Béton		0	± 0,1	
2072		Sol (mesure 2)			0	± 0,1	
2073	A	Mur (partie basse)	Plâtre/Enduit	Peinture	5,38	± 0,1	
2074	B	Mur (partie basse)	Plâtre/Enduit	Peinture	4,04	± 0,1	
2075	C	Mur (partie basse)	Plâtre/Enduit	Peinture	0,08	± 0,1	
2076		Mur (partie haute)			0,03	± 0,1	
2077	D	Mur (partie basse)	Plâtre/Enduit	Peinture	0,05	± 0,1	
2078		Mur (partie haute)			0,08	± 0,1	
2079		Plafond (mesure 1)	Plâtre/Enduit	Peinture	0,09	± 0,1	
2080		Plafond (mesure 2)			0,03	± 0,1	
2081		Plinthes (mesure 1)	Carrelage		0	± 0,1	
2082		Plinthes (mesure 2)			0	± 0,1	
2083	B	Fenêtre intérieure (partie basse)	Bois	Peinture	0,07	± 0,1	
2084		Fenêtre intérieure (partie haute)			0,05	± 0,1	
2085	B	Huisserie Fenêtre intérieure (partie basse)	Bois	Peinture	0,01	± 0,1	
2086		Huisserie Fenêtre intérieure (partie haute)			0,04	± 0,1	
2087	B	Fenêtre extérieure (partie basse)	Bois	Peinture	0,04	± 0,1	
2088		Fenêtre extérieure (partie haute)			0,04	± 0,1	
2089	B	Huisserie Fenêtre extérieure (partie basse)	Bois	Peinture	0	± 0,1	
2090		Huisserie Fenêtre extérieure (partie haute)			0,07	± 0,1	
2091	A	Porte 1 (partie basse)	Bois	Peinture	0,09	± 0,1	
2092		Porte 1 (partie haute)			0,01	± 0,1	
2093	A	Huisserie Porte 1 (partie basse)	Bois	Peinture	0,04	± 0,1	
2094		Huisserie Porte 1 (partie haute)			0,05	± 0,1	
2095	A	Porte 2 (partie basse)	Bois	Peinture	0,03	± 0,1	
2096		Porte 2 (partie haute)			0,05	± 0,1	
2097	A	Huisserie Porte 2 (partie basse)	Bois	Peinture	0,05	± 0,1	

N°	Zone	Unité de repérage	Substrat	Revêtement apparent	Mesure (mg/cm²)	Incertitude* (+/-mg/cm²)	Observation / Travaux
2098		Huisserie Porte 2 (partie haute)			0,04	± 0,1	
2099	A	Radiateur (mesure 1)	Métal	Peinture	0,05	± 0,1	
2100		Radiateur (mesure 2)			0,05	± 0,1	
2101	B	Radiateur (mesure 1)	Métal	Peinture	0,01	± 0,1	
2102		Radiateur (mesure 2)			0,01	± 0,1	
Nombre d'unités de diagnostic : 17							

Loge RDC S3AIS - Bureau 2

N°	Zone	Unité de repérage	Substrat	Revêtement apparent	Mesure (mg/cm²)	Incertitude* (+/-mg/cm²)	Observation / Travaux
2103		Sol (mesure 1)	Béton	Carrelage	0	± 0,1	
2104		Sol (mesure 2)			0	± 0,1	
2105	A	Mur (partie basse)	placoplâtre	Peinture	0,06	± 0,1	
2106		Mur (partie haute)			0	± 0,1	
2107	B	Mur (partie basse)	placoplâtre	Peinture	0,04	± 0,1	
2108		Mur (partie haute)			0,05	± 0,1	
2109	C	Mur (partie basse)	placoplâtre	Peinture	0	± 0,1	
2110		Mur (partie haute)			0,02	± 0,1	
2111	D	Mur (partie basse)	placoplâtre	Peinture	0,04	± 0,1	
2112		Mur (partie haute)			0,01	± 0,1	
2113	E	Mur (partie basse)	placoplâtre	Peinture	0,01	± 0,1	
2114		Mur (partie haute)			0,07	± 0,1	
2115	F	Mur (partie basse)	placoplâtre	Peinture	0,01	± 0,1	
2116		Mur (partie haute)			0,08	± 0,1	
2117		Plinthes (mesure 1)	béton		0	± 0,1	
2118		Plinthes (mesure 2)			0	± 0,1	
2119	B	Fenêtre 1 intérieure (partie basse)	Bois	Peinture	0,02	± 0,1	
2120		Fenêtre 1 intérieure (partie haute)			0,01	± 0,1	
2121	B	Huisserie Fenêtre 1 intérieure (partie basse)	Bois	Peinture	0,06	± 0,1	
2122		Huisserie Fenêtre 1 intérieure (partie haute)			0,08	± 0,1	
2123	B	Fenêtre 1 extérieure (partie basse)	Bois	Peinture	0,02	± 0,1	
2124		Fenêtre 1 extérieure (partie haute)			0,06	± 0,1	
2125	B	Huisserie Fenêtre 1 extérieure (partie basse)	Bois	Peinture	0	± 0,1	
2126		Huisserie Fenêtre 1 extérieure (partie haute)			0,04	± 0,1	
2127	B	Fenêtre 2 intérieure (partie basse)	Bois	Peinture	0,07	± 0,1	
2128		Fenêtre 2 intérieure (partie haute)			0,01	± 0,1	
2129	B	Huisserie Fenêtre 2 intérieure (partie basse)	Bois	Peinture	0,04	± 0,1	
2130		Huisserie Fenêtre 2 intérieure (partie haute)			0,06	± 0,1	
2131	B	Fenêtre 2 extérieure (partie basse)	Bois	Peinture	0,06	± 0,1	
2132		Fenêtre 2 extérieure (partie haute)			0,03	± 0,1	
2133	B	Huisserie Fenêtre 2 extérieure (partie basse)	Bois	Peinture	0	± 0,1	
2134		Huisserie Fenêtre 2 extérieure (partie haute)			0,02	± 0,1	
2135	C	Fenêtre 3 intérieure (partie basse)	Bois	Peinture	0,06	± 0,1	
2136		Fenêtre 3 intérieure (partie haute)			0	± 0,1	
2137	C	Huisserie Fenêtre 3 intérieure (partie basse)	Bois	Peinture	0,01	± 0,1	
2138		Huisserie Fenêtre 3 intérieure (partie haute)			0,04	± 0,1	
2139	C	Fenêtre 3 extérieure (partie basse)	Bois	Peinture	0,08	± 0,1	
2140		Fenêtre 3 extérieure (partie haute)			0,05	± 0,1	

N°	Zone	Unité de repérage	Substrat	Revêtement apparent	Mesure (mg/cm²)	Incertitude* (+/-mg/cm²)	Observation / Travaux
2141	C	Huisserie Fenêtre 3 extérieure (partie basse)	Bois	Peinture	0	± 0,1	
2142		Huisserie Fenêtre 3 extérieure (partie haute)			0,06	± 0,1	
2143	A	Porte (partie basse)	Bois	Peinture	0,06	± 0,1	
2144		Porte (partie haute)			0,01	± 0,1	
2145	A	Huisserie Porte (partie basse)	Bois	Peinture	0,03	± 0,1	
2146		Huisserie Porte (partie haute)			0,03	± 0,1	
2147	B	Radiateur (mesure 1)	Métal	Peinture	0,04	± 0,1	
2148		Radiateur (mesure 2)			0,05	± 0,1	
2149		Radiateur (mesure 1)			0,03	± 0,1	
2150		Radiateur (mesure 2)			0,02	± 0,1	
Nombre d'unités de diagnostic : 23							

Loge RDC S3AIS - Trémie

N°	Zone	Unité de repérage	Substrat	Revêtement apparent	Mesure (mg/cm²)	Incertitude* (+/-mg/cm²)	Observation / Travaux
2151		Limon (mesure 1)	béton	Peinture	5,14	± 0,1	
2152		Ensemble des marches (mesure 1)	Bois	lino	0	± 0,1	
2153		Ensemble des marches (mesure 2)			0	± 0,1	
2154		Ensemble des contremarches (mesure 1)	Bois	Peinture	0,08	± 0,1	
2155		Ensemble des contremarches (mesure 2)			0,03	± 0,1	
2156		Ensemble des balustres (mesure 1)	Métal	Peinture	4,77	± 0,1	
2157		Main-courante (mesure 1)	Métal	Peinture	0,04	± 0,1	
2158		Main-courante (mesure 2)			0,02	± 0,1	
Nombre d'unités de diagnostic : 5							

Loge RDC S3AIS - WC 1

N°	Zone	Unité de repérage	Substrat	Revêtement apparent	Mesure (mg/cm²)	Incertitude* (+/-mg/cm²)	Observation / Travaux
2159	A	Sol (mesure 1)	Béton	Carrelage	0	± 0,1	
2160		Sol (mesure 2)			0	± 0,1	
2161		Mur (partie basse)	Plâtre/Enduit	Peinture	0	± 0,1	
2162		Mur (partie haute)			0,08	± 0,1	
2163	B	Mur (partie basse)	Plâtre/Enduit	Peinture	0,02	± 0,1	
2164		Mur (partie haute)			0,01	± 0,1	
2165	C	Mur (partie basse)	Béton	Peinture	6,91	± 0,1	
2166	D	Mur (partie basse)	Béton	Peinture	3,19	± 0,1	
2167	A	Plafond (mesure 1)	Plâtre/Enduit	Peinture	0,01	± 0,1	
2168		Plafond (mesure 2)			0,03	± 0,1	
2169		Porte (partie basse)	Bois	Peinture	0,07	± 0,1	
2170		Porte (partie haute)			0,03	± 0,1	
2171	A	Huisserie Porte (partie basse)	Bois	Peinture	0,06	± 0,1	
2172		Huisserie Porte (partie haute)			0,06	± 0,1	
2173	D	Radiateur (mesure 1)	Métal	Peinture	0	± 0,1	
2174		Radiateur (mesure 2)			0	± 0,1	
Nombre d'unités de diagnostic : 9							

Loge RDC S3AIS - Palier 1

N°	Zone	Unité de repérage	Substrat	Revêtement apparent	Mesure (mg/cm²)	Incertitude* (+/-mg/cm²)	Observation / Travaux
2175		Sol (mesure 1)	Béton	Carrelage	0	± 0,1	
2176		Sol (mesure 2)			0	± 0,1	
2177	A	Mur (partie basse)	Plâtre/Enduit	Peinture	0,04	± 0,1	
2178		Mur (partie haute)			0,07	± 0,1	
2179		Plafond (mesure 1)	Plâtre/Enduit	Peinture	0,02	± 0,1	

N°	Zone	Unité de repérage	Substrat	Revêtement apparent	Mesure (mg/cm²)	Incertitude* (+/-mg/cm²)	Observation / Travaux
2180		Plafond (mesure 2)			0,06	± 0,1	
2181		Plinthes (mesure 1)			0,03	± 0,1	
2182		Plinthes (mesure 2)	béton	Peinture	0,07	± 0,1	
2183		Porte (partie basse)			0,05	± 0,1	
2184	B	Porte (partie haute)	Bois	Peinture	0,01	± 0,1	
2185		Huissierie Porte (partie basse)			0,05	± 0,1	
2186	B	Huissierie Porte (partie haute)	Bois	Peinture	0,04	± 0,1	
2187		Main-courante (mesure 1)			0,02	± 0,1	
2188		Main-courante (mesure 2)	Métal	Peinture	0,04	± 0,1	
Nombre d'unités de diagnostic : 7							

Loge R+1 - Pièce 1

N°	Zone	Unité de repérage	Substrat	Revêtement apparent	Mesure (mg/cm²)	Incertitude* (+/-mg/cm²)	Observation / Travaux
2189		Sol (mesure 1)			0,03	± 0,1	
2190		Sol (mesure 2)	Béton	Carrelage	0,04	± 0,1	
2191	A	Mur (partie basse)	Plâtre/Enduit	Peinture	7,15	± 0,1	
2192	C	Mur (partie basse)	Plâtre/Enduit	Peinture	7,82	± 0,1	
2193	D	Mur (partie basse)	Plâtre/Enduit	Peinture	6,78	± 0,1	
2194		Mur (partie basse)			0,08	± 0,1	
2195	B	Mur (partie haute)	Plâtre/Enduit	Peinture	0,07	± 0,1	
2196		Plafond (mesure 1)			0	± 0,1	
2197		Plafond (mesure 2)	Plâtre/Enduit	Peinture	0	± 0,1	
2198		Plinthes (mesure 1)			0,04	± 0,1	
2199		Plinthes (mesure 2)	Carrelage		0,03	± 0,1	
2200		Fenêtre intérieure (partie basse)			0	± 0,1	
2201	D	Fenêtre intérieure (partie haute)	Bois	Peinture	0	± 0,1	
2202		Huissierie Fenêtre intérieure (partie basse)			0	± 0,1	
2203	D	Huissierie Fenêtre intérieure (partie haute)	Bois	Peinture	0	± 0,1	
2204		Fenêtre extérieure (partie basse)			0	± 0,1	
2205	D	Fenêtre extérieure (partie haute)	Bois	Peinture	0	± 0,1	
2206		Huissierie Fenêtre extérieure (partie basse)			0	± 0,1	
2207	D	Huissierie Fenêtre extérieure (partie haute)	Bois	Peinture	0	± 0,1	
2208	A	Porte (partie basse)	Bois	Peinture	3,8	± 0,1	
2209	A	Huissierie Porte (partie basse)	Bois	Peinture	3,98	± 0,1	
2210		Radiateur (mesure 1)			0,07	± 0,1	
2211	B	Radiateur (mesure 2)	Métal	Peinture	0,02	± 0,1	
Nombre d'unités de diagnostic : 14							

Loge R+1 - Pièce 2

N°	Zone	Unité de repérage	Substrat	Revêtement apparent	Mesure (mg/cm²)	Incertitude* (+/-mg/cm²)	Observation / Travaux
2212		Sol (mesure 1)			0,05	± 0,1	
2213		Sol (mesure 2)	Béton	dalles de sol	0,04	± 0,1	
2214		Mur (partie basse)			0,05	± 0,1	
2215	A	Mur (partie haute)	Plâtre/Enduit	Peinture	0,04	± 0,1	
2216	B	Mur (partie basse)	Plâtre/Enduit	Peinture	2,46	± 0,1	
2217	C	Mur (partie basse)	Plâtre/Enduit	Peinture	7,21	± 0,1	
2218	D	Mur (partie basse)	Plâtre/Enduit	Peinture	4,71	± 0,1	
2219		Plafond (mesure 1)			0,08	± 0,1	
2220		Plafond (mesure 2)	Plâtre/Enduit	Peinture	0	± 0,1	
2221		Plinthes (mesure 1)			0,02	± 0,1	
2222		Plinthes (mesure 2)	Bois	Peinture	0,04	± 0,1	
2223		Fenêtre 1 intérieure (partie basse)			0,05	± 0,1	
2224	D	Fenêtre 1 intérieure (partie haute)	Bois	Peinture	0,02	± 0,1	

N°	Zone	Unité de repérage	Substrat	Revêtement apparent	Mesure (mg/cm²)	Incertitude* (+/-mg/cm²)	Observation / Travaux
2225	D	Huisserie Fenêtre 1 intérieure (partie basse)	Bois	Peinture	0,06	± 0,1	
2226		Huisserie Fenêtre 1 intérieure (partie haute)			0,03	± 0,1	
2227	D	Fenêtre 1 extérieure (partie basse)	Bois	Peinture	0,07	± 0,1	
2228		Fenêtre 1 extérieure (partie haute)			0,07	± 0,1	
2229	D	Huisserie Fenêtre 1 extérieure (partie basse)	Bois	Peinture	0,03	± 0,1	
2230		Huisserie Fenêtre 1 extérieure (partie haute)			0,02	± 0,1	
2231	B	Fenêtre 2 intérieure (partie basse)	Bois	Peinture	0,05	± 0,1	
2232		Fenêtre 2 intérieure (partie haute)			0,03	± 0,1	
2233	B	Huisserie Fenêtre 2 intérieure (partie basse)	Bois	Peinture	0,05	± 0,1	
2234		Huisserie Fenêtre 2 intérieure (partie haute)			0,08	± 0,1	
2235	B	Fenêtre 2 extérieure (partie basse)	Bois	Peinture	0,07	± 0,1	
2236		Fenêtre 2 extérieure (partie haute)			0,08	± 0,1	
2237	B	Huisserie Fenêtre 2 extérieure (partie basse)	Bois	Peinture	0,01	± 0,1	
2238		Huisserie Fenêtre 2 extérieure (partie haute)			0,07	± 0,1	
2239	C	Fenêtre 3 intérieure (partie basse)	Bois	Peinture	0,02	± 0,1	
2240		Fenêtre 3 intérieure (partie haute)			0,06	± 0,1	
2241	C	Huisserie Fenêtre 3 intérieure (partie basse)	Bois	Peinture	0,03	± 0,1	
2242		Huisserie Fenêtre 3 intérieure (partie haute)			0,01	± 0,1	
2243	C	Fenêtre 3 extérieure (partie basse)	Bois	Peinture	0,07	± 0,1	
2244		Fenêtre 3 extérieure (partie haute)			0,05	± 0,1	
2245	C	Huisserie Fenêtre 3 extérieure (partie basse)	Bois	Peinture	0,05	± 0,1	
2246		Huisserie Fenêtre 3 extérieure (partie haute)			0,03	± 0,1	
2247	D	Fenêtre 4 intérieure (partie basse)	Bois	Peinture	0,09	± 0,1	
2248		Fenêtre 4 intérieure (partie haute)			0,02	± 0,1	
2249	D	Huisserie Fenêtre 4 intérieure (partie basse)	Bois	Peinture	0,05	± 0,1	
2250		Huisserie Fenêtre 4 intérieure (partie haute)			0,04	± 0,1	
2251	D	Fenêtre 4 extérieure (partie basse)	Bois	Peinture	0,02	± 0,1	
2252		Fenêtre 4 extérieure (partie haute)			0,07	± 0,1	
2253	D	Huisserie Fenêtre 4 extérieure (partie basse)	Bois	Peinture	0,04	± 0,1	
2254		Huisserie Fenêtre 4 extérieure (partie haute)			0,04	± 0,1	
2255	A	Radiateur (mesure 1)	Métal	Peinture	0	± 0,1	
2256		Radiateur (mesure 2)			0,06	± 0,1	
Nombre d'unités de diagnostic : 24							

Loge R+1 S3AIS - Palier

N°	Zone	Unité de repérage	Substrat	Revêtement apparent	Mesure (mg/cm²)	Incertitude* (+/-mg/cm²)	Observation / Travaux
2257		Sol (mesure 1)	bois	LINO	0,08	± 0,1	
2258		Sol (mesure 2)			0,03	± 0,1	
2259		Plafond (mesure 1)	Plâtre/Enduit	Peinture	0,08	± 0,1	
2260		Plafond (mesure 2)			0,06	± 0,1	
2261	B	Mur (partie basse)	Béton	Peinture	7,76	± 0,1	

N°	Zone	Unité de repérage	Substrat	Revêtement apparent	Mesure (mg/cm²)	Incertitude* (+/-mg/cm²)	Observation / Travaux
2262	C	Mur (partie basse)	Béton	Peinture	2,76	± 0,1	
2263	A	Mur (partie basse)	Béton	Peinture	0,03	± 0,1	
2264		Mur (partie haute)			0,01	± 0,1	
2265	D	Mur (partie basse)	Béton	Peinture	0	± 0,1	
2266		Mur (partie haute)			0,01	± 0,1	
2267	E	Mur (partie basse)	Béton	Peinture	0,06	± 0,1	
2268		Mur (partie haute)			0,03	± 0,1	
2269	F	Mur (partie basse)	Béton	Peinture	0,04	± 0,1	
2270		Mur (partie haute)			0,03	± 0,1	
2271	A	Porte (partie basse)	Bois	Peinture	0,02	± 0,1	
2272		Porte (partie haute)			0,02	± 0,1	
2273	A	Huisserie Porte (partie basse)	Bois	Peinture	0,07	± 0,1	
2274		Huisserie Porte (partie haute)			0,05	± 0,1	
Nombre d'unités de diagnostic : 10							

Loge R+1 S3AIS - Bureau 1

N°	Zone	Unité de repérage	Substrat	Revêtement apparent	Mesure (mg/cm²)	Incertitude* (+/-mg/cm²)	Observation / Travaux
2275	A	Sol (mesure 1)	Parquet bois	Vernis	0,01	± 0,1	
2276		Sol (mesure 2)			0,02	± 0,1	
2277		Mur (partie basse)	Plâtre/Enduit	Peinture	0,07	± 0,1	
2278		Mur (partie haute)			0,03	± 0,1	
2279	B	Mur (partie basse)	Plâtre/Enduit	Peinture	0,04	± 0,1	
2280		Mur (partie haute)			0,01	± 0,1	
2281	C	Mur (partie basse)	Plâtre/Enduit	Peinture	0	± 0,1	
2282		Mur (partie haute)			0,06	± 0,1	
2283	D	Mur (partie basse)	Plâtre/Enduit	Peinture	0,04	± 0,1	
2284		Mur (partie haute)			0,02	± 0,1	
2285	E	Mur (partie basse)	Plâtre/Enduit	Peinture	0,06	± 0,1	
2286		Mur (partie haute)			0,04	± 0,1	
2287	F	Mur (partie basse)	Plâtre/Enduit	Peinture	0,01	± 0,1	
2288		Mur (partie haute)			0,01	± 0,1	
2289	G	Mur (partie basse)	Plâtre/Enduit	Peinture	0,04	± 0,1	
2290		Mur (partie haute)			0,04	± 0,1	
2291	H	Mur (partie basse)	Béton	Peinture	4,29	± 0,1	
2292	I	Mur (partie basse)	Béton	Peinture	6,48	± 0,1	
2293	J	Mur (partie basse)	Béton	Peinture	5,99	± 0,1	
2294	K	Mur (partie basse)	Béton	Peinture	4,71	± 0,1	
2295	L	Mur (partie basse)	Béton	Peinture	6,66	± 0,1	
2296		Plafond (mesure 1)	Plâtre/Enduit	Peinture	0,02	± 0,1	
2297		Plafond (mesure 2)			0,03	± 0,1	
2298		Plinthes (mesure 1)	béton	Peinture	0,04	± 0,1	
2299		Plinthes (mesure 2)			0,02	± 0,1	
2300	B	Porte (partie basse)	Bois	Peinture	0,03	± 0,1	
2301		Porte (partie haute)			0,02	± 0,1	
2302	B	Huisserie Porte (partie basse)	Bois	Peinture	0,02	± 0,1	
2303		Huisserie Porte (partie haute)			0,07	± 0,1	
2304	J	Radiateur (mesure 1)	Métal	Peinture	0,06	± 0,1	
2305		Radiateur (mesure 2)			0,03	± 0,1	
Nombre d'unités de diagnostic : 18							

Loge Sous Sol - WC

N°	Zone	Unité de repérage	Substrat	Revêtement apparent	Mesure (mg/cm²)	Incertitude* (+/-mg/cm²)	Observation / Travaux
2306		Sol (mesure 1)	Béton	Carrelage	0,04	± 0,1	
2307		Sol (mesure 2)			0,02	± 0,1	
2308	A	Mur (partie basse)	Plâtre/Enduit	Peinture	0,08	± 0,1	
2309		Mur (partie haute)			0,06	± 0,1	
2310	B	Mur (partie basse)	Plâtre/Enduit	Peinture	0,01	± 0,1	
2311		Mur (partie haute)			0,06	± 0,1	
2312	C	Mur (partie basse)	Plâtre/Enduit	Peinture	0,02	± 0,1	
2313		Mur (partie haute)			0,05	± 0,1	
2314	D	Mur (partie basse)	Plâtre/Enduit	Peinture	0,08	± 0,1	
2315		Mur (partie haute)			0,08	± 0,1	

N°	Zone	Unité de repérage	Substrat	Revêtement apparent	Mesure (mg/cm²)	Incertitude* (+/-mg/cm²)	Observation / Travaux
2316		Plafond (mesure 1)	Plâtre/Enduit	Peinture	0	± 0,1	
2317		Plafond (mesure 2)			0	± 0,1	
2318	A	Porte (partie basse)	Bois	Peinture	0,03	± 0,1	
2319		Porte (partie haute)			0,04	± 0,1	
2320	A	Huisserie Porte (partie basse)	Bois	Peinture	0,03	± 0,1	
2321		Huisserie Porte (partie haute)			0,01	± 0,1	
Nombre d'unités de diagnostic : 8							

Loge Sous Sol - Sanitaire

N°	Zone	Unité de repérage	Substrat	Revêtement apparent	Mesure (mg/cm²)	Incertitude* (+/-mg/cm²)	Observation / Travaux
2322		Sol (mesure 1)	Béton	Carrelage	0,04	± 0,1	
2323		Sol (mesure 2)			0,08	± 0,1	
2324	A	Mur (partie basse)	Plâtre/Enduit	Peinture	0	± 0,1	
2325		Mur (partie haute)			0	± 0,1	
2326	B	Mur (partie basse)	Plâtre/Enduit	Peinture	0	± 0,1	
2327		Mur (partie haute)			0	± 0,1	
2328	C	Mur (partie basse)	Plâtre/Enduit	Peinture	0	± 0,1	
2329		Mur (partie haute)			0	± 0,1	
2330	D	Mur (partie basse)	Plâtre/Enduit	Peinture	0	± 0,1	
2331		Mur (partie haute)			0	± 0,1	
2332		Plafond (mesure 1)	Plâtre/Enduit	Peinture	0	± 0,1	
2333		Plafond (mesure 2)			0	± 0,1	
2334		Plinthes (mesure 1)	Carrelage		0	± 0,1	
2335		Plinthes (mesure 2)			0,02	± 0,1	
2336	A	Porte 1 (partie basse)	Bois	Peinture	0	± 0,1	
2337		Porte 1 (partie haute)			0	± 0,1	
2338	A	Huisserie Porte 1 (partie basse)	Bois	Peinture	0	± 0,1	
2339		Huisserie Porte 1 (partie haute)			0	± 0,1	
2340	B	Porte 2 (partie basse)	Bois	Peinture	0	± 0,1	
2341		Porte 2 (partie haute)			0	± 0,1	
2342	B	Huisserie Porte 2 (partie basse)	Bois	Peinture	0	± 0,1	
2343		Huisserie Porte 2 (partie haute)			0	± 0,1	
Nombre d'unités de diagnostic : 11							

Loge Sous Sol - Trémie

N°	Zone	Unité de repérage	Substrat	Revêtement apparent	Mesure (mg/cm²)	Incertitude* (+/-mg/cm²)	Observation / Travaux
2344		Poteau (mesure 1)	béton	Peinture	0,08	± 0,1	
2345		Poteau (mesure 2)			0,08	± 0,1	
2346		Escalier colimaçon (mesure 1)	Métal	Peinture	0,03	± 0,1	
2347		Escalier colimaçon (mesure 2)			0,01	± 0,1	
2348		Limon (mesure 1)	béton	Peinture	0,08	± 0,1	
2349		Limon (mesure 2)			0,07	± 0,1	
2350		Ensemble des marches (mesure 1)	béton	Peinture	0	± 0,1	
2351		Ensemble des marches (mesure 2)			0,03	± 0,1	
2352		Ensemble des contremarches (mesure 1)	béton	Peinture	0	± 0,1	
2353		Ensemble des contremarches (mesure 2)			0,01	± 0,1	
2354		Main-courante (mesure 1)	Métal	Peinture	0,03	± 0,1	
2355		Main-courante (mesure 2)			0	± 0,1	
Nombre d'unités de diagnostic : 6							

Loge Sous Sol - Palier

N°	Zone	Unité de repérage	Substrat	Revêtement apparent	Mesure (mg/cm²)	Incertitude* (+/-mg/cm²)	Observation / Travaux
2356	A	Sol (mesure 1)	Béton	Carrelage	0,03	± 0,1	
2357		Sol (mesure 2)			0,05	± 0,1	
2358		Mur (partie basse)	Plâtre/Enduit	Peinture	0,03	± 0,1	
2359		Mur (partie haute)			0,03	± 0,1	
2360	B	Mur (partie basse)	Plâtre/Enduit	Peinture	0,01	± 0,1	
2361		Mur (partie haute)			0,05	± 0,1	
2362	C	Mur (partie basse)	Plâtre/Enduit	Peinture	0,08	± 0,1	
2363		Mur (partie haute)			0	± 0,1	
2364	D	Mur (partie basse)	Plâtre/Enduit	Peinture	0,04	± 0,1	
2365		Mur (partie haute)			0,03	± 0,1	
2366		Plafond (mesure 1)	Plâtre/Enduit	Peinture	0,02	± 0,1	
2367		Plafond (mesure 2)			0,08	± 0,1	

Nombre d'unités de diagnostic : 6

Loge Sous Sol - Centrale téléphonique

N°	Zone	Unité de repérage	Substrat	Revêtement apparent	Mesure (mg/cm²)	Incertitude* (+/-mg/cm²)	Observation / Travaux
2368		Sol (mesure 1)	Béton	Carrelage	0	± 0,1	
2369		Sol (mesure 2)			0	± 0,1	
2370	A	Mur (partie basse)	Plâtre/Enduit	Peinture	0,07	± 0,1	
2371		Mur (partie haute)			0,07	± 0,1	
2372	B	Mur (partie basse)	Plâtre/Enduit	Peinture	0,01	± 0,1	
2373		Mur (partie haute)			0,07	± 0,1	
2374	C	Mur (partie basse)	Plâtre/Enduit	Peinture	0	± 0,1	
2375		Mur (partie haute)			0,08	± 0,1	
2376	D	Mur (partie basse)	Plâtre/Enduit	Peinture	0,01	± 0,1	
2377		Mur (partie haute)			0,06	± 0,1	
2378	E	Mur (partie basse)	Plâtre/Enduit	Peinture	0,01	± 0,1	
2379		Mur (partie haute)			0,07	± 0,1	
2380	F	Mur (partie basse)	Plâtre/Enduit	Peinture	0,02	± 0,1	
2381		Mur (partie haute)			0,02	± 0,1	
2382	G	Mur (partie basse)	Plâtre/Enduit	Peinture	0,03	± 0,1	
2383		Mur (partie haute)			0,01	± 0,1	
2384	H	Mur (partie basse)	Plâtre/Enduit	Peinture	0,02	± 0,1	
2385		Mur (partie haute)			0,07	± 0,1	
2386		Plafond (mesure 1)	Plâtre/Enduit	Peinture	0,07	± 0,1	
2387		Plafond (mesure 2)			0	± 0,1	
2388		Plinthes (mesure 1)	Carrelage		0	± 0,1	
2389		Plinthes (mesure 2)			0,07	± 0,1	
2390	G	Porte (partie basse)	Bois	Peinture	0	± 0,1	
2391		Porte (partie haute)			0,04	± 0,1	
2392	G	Huisserie Porte (partie basse)	Bois	Peinture	0	± 0,1	
2393		Huisserie Porte (partie haute)			0,02	± 0,1	

Nombre d'unités de diagnostic : 13

Loge Sous Sol S3AIS - Cave 1

N°	Zone	Unité de repérage	Substrat	Revêtement apparent	Mesure (mg/cm²)	Incertitude* (+/-mg/cm²)	Observation / Travaux
2394		Sol (mesure 1)	Béton	Carrelage	0	± 0,1	
2395		Sol (mesure 2)			0	± 0,1	
2396	A	Mur (partie basse)	Béton	Peinture	0,03	± 0,1	
2397		Mur (partie haute)			0,01	± 0,1	
2398	D	Mur (partie basse)	Béton	Peinture	0,05	± 0,1	
2399		Mur (partie haute)			0,04	± 0,1	
2400	E	Mur (partie basse)	Béton	Peinture	0,01	± 0,1	
2401		Mur (partie haute)			0,02	± 0,1	
2402	F	Mur (partie basse)	Béton	Peinture	0,05	± 0,1	
2403		Mur (partie haute)			0,05	± 0,1	
2404		Plafond (mesure 1)	Plâtre/Enduit	Peinture	0,03	± 0,1	
2405		Plafond (mesure 2)			0,05	± 0,1	
2406		Plinthes (mesure 1)	Carrelage		0	± 0,1	
2407		Plinthes (mesure 2)			0	± 0,1	
2408	A	Porte 1 (partie basse)	Bois	Peinture	0,03	± 0,1	
2409		Porte 1 (partie haute)			0,07	± 0,1	
2410	A	Huisserie Porte 1 (partie basse)	Bois	Peinture	0,07	± 0,1	

N°	Zone	Unité de repérage	Substrat	Revêtement apparent	Mesure (mg/cm²)	Incertitude* (+/-mg/cm²)	Observation / Travaux
2411		Huisserie Porte 1 (partie haute)			0,03	± 0,1	
2412	A	Porte 2 (partie basse)	Bois	Peinture	0,03	± 0,1	
2413		Porte 2 (partie haute)			0,04	± 0,1	
2414	A	Huisserie Porte 2 (partie basse)	Bois	Peinture	0,08	± 0,1	
2415		Huisserie Porte 2 (partie haute)			0,04	± 0,1	
Nombre d'unités de diagnostic : 11							

Loge Sous Sol S3AIS - Cave 2

N°	Zone	Unité de repérage	Substrat	Revêtement apparent	Mesure (mg/cm²)	Incertitude* (+/-mg/cm²)	Observation / Travaux
2416		Sol (mesure 1)	Béton	Carrelage	0	± 0,1	
2417		Sol (mesure 2)			0	± 0,1	
2418	A	Mur (partie basse)	Béton	Peinture	0,04	± 0,1	
2419		Mur (partie haute)			0	± 0,1	
2420	B	Mur (partie basse)	Béton	Peinture	0,08	± 0,1	
2421		Mur (partie haute)			0,04	± 0,1	
2422	C	Mur (partie basse)	Béton	Peinture	0,06	± 0,1	
2423		Mur (partie haute)			0,03	± 0,1	
2424	D	Mur (partie basse)	Béton	Peinture	0,01	± 0,1	
2425		Mur (partie haute)			0,08	± 0,1	
2426	E	Mur (partie basse)	Béton	Peinture	0,03	± 0,1	
2427		Mur (partie haute)			0,08	± 0,1	
2428	F	Mur (partie basse)	Béton	Peinture	0,04	± 0,1	
2429		Mur (partie haute)			0,07	± 0,1	
2430	G	Mur (partie basse)	Béton	Peinture	0,01	± 0,1	
2431		Mur (partie haute)			0,01	± 0,1	
2432		Plafond (mesure 1)	Plâtre/Enduit	Peinture	0,06	± 0,1	
2433		Plafond (mesure 2)			0,01	± 0,1	
2434		Plinthes (mesure 1)	Carrelage		0,04	± 0,1	
2435		Plinthes (mesure 2)			0,03	± 0,1	
2436		Porte (partie basse)	Bois	Peinture	0,04	± 0,1	
2437		Porte (partie haute)			0,03	± 0,1	
2438		Huisserie Porte (partie basse)	Bois	Peinture	0,08	± 0,1	
2439		Huisserie Porte (partie haute)			0,08	± 0,1	
Nombre d'unités de diagnostic : 12							

Loge Sous Sol S3AIS - Trémie

N°	Zone	Unité de repérage	Substrat	Revêtement apparent	Mesure (mg/cm²)	Incertitude* (+/-mg/cm²)	Observation / Travaux
2440		Limon (mesure 1)	béton	Peinture	0,05	± 0,1	
2441		Limon (mesure 2)			0,02	± 0,1	
2442		Ensemble des marches (mesure 1)	Bois	lino	0	± 0,1	
2443		Ensemble des marches (mesure 2)			0	± 0,1	
2444		Ensemble des contremarches (mesure 1)	Bois	Peinture	0	± 0,1	
2445		Ensemble des contremarches (mesure 2)			0	± 0,1	
2446		Ensemble des balustres (mesure 1)	Métal	Peinture	0,02	± 0,1	
2447		Ensemble des balustres (mesure 2)			0,04	± 0,1	
2448		Main-courante (mesure 1)	Métal	Peinture	0,03	± 0,1	
2449		Main-courante (mesure 2)			0,02	± 0,1	
Nombre d'unités de diagnostic : 5							

Sèvres RDC - Foyer Millenium

N°	Zone	Unité de repérage	Substrat	Revêtement apparent	Mesure (mg/cm²)	Incertitude* (+/-mg/cm²)	Observation / Travaux
2450		Sol (mesure 1)	Béton	Carrelage	0,06	± 0,1	

N°	Zone	Unité de repérage	Substrat	Revêtement apparent	Mesure (mg/cm²)	Incertitude* (+/-mg/cm²)	Observation / Travaux
2451		Sol (mesure 2)			0,06	± 0,1	
2452	A	mur (partie basse)	Pierre		7,33	± 0,1	
2453	B	mur (partie basse)	Pierre		8,19	± 0,1	
2454	C	mur (partie basse)	Pierre		3,43	± 0,1	
2455	D	mur (partie basse)	Pierre		4,53	± 0,1	
2456		Plafond (mesure 1)	Bois		6,54	± 0,1	
2457		Plinthes (mesure 1)	Bois	Peinture	0,09	± 0,1	
2458		Plinthes (mesure 2)			0,03	± 0,1	
2459	A	Fenêtres 1 intérieure (partie basse)	Bois	Peinture	0,08	± 0,1	
2460		Fenêtres 1 intérieure (partie haute)			0	± 0,1	
2461	A	Huisserie Fenêtres 1 intérieure (partie basse)	Bois	Peinture	0,08	± 0,1	
2462		Huisserie Fenêtres 1 intérieure (partie haute)			0,06	± 0,1	
2463	A	Fenêtres 1 extérieure (partie basse)	Bois	Peinture	0,08	± 0,1	
2464		Fenêtres 1 extérieure (partie haute)			0,03	± 0,1	
2465	A	Huisserie Fenêtres 1 extérieure (partie basse)	Bois	Peinture	0,04	± 0,1	
2466		Huisserie Fenêtres 1 extérieure (partie haute)			0,05	± 0,1	
2467	B	Fenêtres 2 intérieure (partie basse)	Bois	Peinture	0,05	± 0,1	
2468		Fenêtres 2 intérieure (partie haute)			0,03	± 0,1	
2469	B	Huisserie Fenêtres 2 intérieure (partie basse)	Bois	Peinture	0,06	± 0,1	
2470		Huisserie Fenêtres 2 intérieure (partie haute)			0,07	± 0,1	
2471	B	Fenêtres 2 extérieure (partie basse)	Bois	Peinture	0,01	± 0,1	
2472		Fenêtres 2 extérieure (partie haute)			0,02	± 0,1	
2473	B	Huisserie Fenêtres 2 extérieure (partie basse)	Bois	Peinture	0,05	± 0,1	
2474		Huisserie Fenêtres 2 extérieure (partie haute)			0	± 0,1	
2475	C	Fenêtres 3 intérieure (partie basse)	Bois	Peinture	0,08	± 0,1	
2476		Fenêtres 3 intérieure (partie haute)			0,05	± 0,1	
2477	C	Huisserie Fenêtres 3 intérieure (partie basse)	Bois	Peinture	0,05	± 0,1	
2478		Huisserie Fenêtres 3 intérieure (partie haute)			0,07	± 0,1	
2479	C	Fenêtres 3 extérieure (partie basse)	Bois	Peinture	0,02	± 0,1	
2480		Fenêtres 3 extérieure (partie haute)			0,03	± 0,1	
2481	C	Huisserie Fenêtres 3 extérieure (partie basse)	Bois	Peinture	0,04	± 0,1	
2482		Huisserie Fenêtres 3 extérieure (partie haute)			0	± 0,1	
2483	C	Fenêtres 4 intérieure (partie basse)	Bois	Peinture	0,06	± 0,1	
2484		Fenêtres 4 intérieure (partie haute)			0,08	± 0,1	
2485	C	Huisserie Fenêtres 4 intérieure (partie basse)	Bois	Peinture	0,07	± 0,1	
2486		Huisserie Fenêtres 4 intérieure (partie haute)			0,01	± 0,1	
2487	C	Fenêtres 4 extérieure (partie basse)	Bois	Peinture	0,02	± 0,1	
2488		Fenêtres 4 extérieure (partie haute)			0,08	± 0,1	
2489	C	Huisserie Fenêtres 4 extérieure (partie basse)	Bois	Peinture	0	± 0,1	

N°	Zone	Unité de repérage	Substrat	Revêtement apparent	Mesure (mg/cm²)	Incertitude* (+/-mg/cm²)	Observation / Travaux
2490		Huisserie Fenêtres 4 extérieure (partie haute)			0,06	± 0,1	
2491	A	Portes d'entrée 1 intérieure (partie basse)	Bois	Peinture	0,02	± 0,1	
2492		Portes d'entrée 1 intérieure (partie haute)			0,02	± 0,1	
2493	A	Huisserie Portes d'entrée 1 intérieure (partie basse)	Bois	Peinture	0,04	± 0,1	
2494		Huisserie Portes d'entrée 1 intérieure (partie haute)			0,08	± 0,1	
2495	A	Portes d'entrée 1 extérieure (partie basse)	Bois	Peinture	0	± 0,1	
2496		Portes d'entrée 1 extérieure (partie haute)			0,01	± 0,1	
2497	A	Huisserie Portes d'entrée 1 extérieure (partie basse)	Bois	Peinture	0,06	± 0,1	
2498		Huisserie Portes d'entrée 1 extérieure (partie haute)			0,04	± 0,1	
2499	D	Portes d'entrée 2 intérieure (partie basse)	Bois	Peinture	0,09	± 0,1	
2500		Portes d'entrée 2 intérieure (partie haute)			0,01	± 0,1	
2501	D	Huisserie Portes d'entrée 2 intérieure (partie basse)	Bois	Peinture	0,04	± 0,1	
2502		Huisserie Portes d'entrée 2 intérieure (partie haute)			0,05	± 0,1	
2503	D	Portes d'entrée 2 extérieure (partie basse)	Bois	Peinture	0,08	± 0,1	
2504		Portes d'entrée 2 extérieure (partie haute)			0,03	± 0,1	
2505	D	Huisserie Portes d'entrée 2 extérieure (partie basse)	Bois	Peinture	0	± 0,1	
2506		Huisserie Portes d'entrée 2 extérieure (partie haute)			0,02	± 0,1	
2507	A	Radiateur (mesure 1)	Métal	Peinture	0,05	± 0,1	
2508		Radiateur (mesure 2)			0,01	± 0,1	
Nombre d'unités de diagnostic : 32							

Sèvres RDC - Gymnase 1

N°	Zone	Unité de repérage	Substrat	Revêtement apparent	Mesure (mg/cm²)	Incertitude* (+/-mg/cm²)	Observation / Travaux
2509		Sol (mesure 1)	Béton	revêtement en lès avec sous-couche	0,01	± 0,1	
2510		Sol (mesure 2)			0	± 0,1	
2511	A	mur (partie basse)	Pierre		4,53	± 0,1	
2512	B	mur (partie basse)	Pierre		8,25	± 0,1	
2513	C	mur (partie basse)	Pierre		4,96	± 0,1	
2514	D	mur (partie basse)	Pierre		5,02	± 0,1	
2515		Plafond (mesure 1)	Bois		7,94	± 0,1	
2516		Plinthes (mesure 1)	Bois	Peinture	0	± 0,1	
2517		Plinthes (mesure 2)			0,06	± 0,1	
2518	A	Fenêtres 1 intérieure (partie basse)	Bois	Peinture	0,01	± 0,1	
2519		Fenêtres 1 intérieure (partie haute)			0,08	± 0,1	
2520	A	Huisserie Fenêtres 1 intérieure (partie basse)	Bois	Peinture	0,04	± 0,1	
2521		Huisserie Fenêtres 1 intérieure (partie haute)			0,07	± 0,1	
2522	A	Fenêtres 1 extérieure (partie basse)	Bois	Peinture	0,07	± 0,1	
2523		Fenêtres 1 extérieure (partie haute)			0,07	± 0,1	
2524	A	Huisserie Fenêtres 1 extérieure (partie basse)	Bois	Peinture	0,06	± 0,1	
2525		Huisserie Fenêtres 1 extérieure (partie haute)			0,01	± 0,1	

N°	Zone	Unité de repérage	Substrat	Revêtement apparent	Mesure (mg/cm²)	Incertitude* (+/-mg/cm²)	Observation / Travaux
2526	A	Fenêtres 2 intérieure (partie basse)	Bois	Peinture	0,08	± 0,1	
2527		Fenêtres 2 intérieure (partie haute)			0,07	± 0,1	
2528	A	Huisserie Fenêtres 2 intérieure (partie basse)	Bois	Peinture	0,01	± 0,1	
2529		Huisserie Fenêtres 2 intérieure (partie haute)			0,02	± 0,1	
2530	A	Fenêtres 2 extérieure (partie basse)	Bois	Peinture	0,08	± 0,1	
2531		Fenêtres 2 extérieure (partie haute)			0	± 0,1	
2532	A	Huisserie Fenêtres 2 extérieure (partie basse)	Bois	Peinture	0,06	± 0,1	
2533		Huisserie Fenêtres 2 extérieure (partie haute)			0,01	± 0,1	
2534	A	Fenêtres 3 intérieure (partie basse)	Bois	Peinture	0,07	± 0,1	
2535		Fenêtres 3 intérieure (partie haute)			0,03	± 0,1	
2536	A	Huisserie Fenêtres 3 intérieure (partie basse)	Bois	Peinture	0,07	± 0,1	
2537		Huisserie Fenêtres 3 intérieure (partie haute)			0,06	± 0,1	
2538	A	Fenêtres 3 extérieure (partie basse)	Bois	Peinture	0,07	± 0,1	
2539		Fenêtres 3 extérieure (partie haute)			0,03	± 0,1	
2540	A	Huisserie Fenêtres 3 extérieure (partie basse)	Bois	Peinture	0	± 0,1	
2541		Huisserie Fenêtres 3 extérieure (partie haute)			0,02	± 0,1	
2542	C	Fenêtres 4 intérieure (partie basse)	Bois	Peinture	0,03	± 0,1	
2543		Fenêtres 4 intérieure (partie haute)			0,06	± 0,1	
2544	C	Huisserie Fenêtres 4 intérieure (partie basse)	Bois	Peinture	0,07	± 0,1	
2545		Huisserie Fenêtres 4 intérieure (partie haute)			0,01	± 0,1	
2546	C	Fenêtres 4 extérieure (partie basse)	Bois	Peinture	0,05	± 0,1	
2547		Fenêtres 4 extérieure (partie haute)			0,02	± 0,1	
2548	C	Huisserie Fenêtres 4 extérieure (partie basse)	Bois	Peinture	0,04	± 0,1	
2549		Huisserie Fenêtres 4 extérieure (partie haute)			0,03	± 0,1	
2550	C	Fenêtres 5 intérieure (partie basse)	Bois	Peinture	0	± 0,1	
2551		Fenêtres 5 intérieure (partie haute)			0,04	± 0,1	
2552	C	Huisserie Fenêtres 5 intérieure (partie basse)	Bois	Peinture	0,03	± 0,1	
2553		Huisserie Fenêtres 5 intérieure (partie haute)			0,03	± 0,1	
2554	C	Fenêtres 5 extérieure (partie basse)	Bois	Peinture	0	± 0,1	
2555		Fenêtres 5 extérieure (partie haute)			0,06	± 0,1	
2556	C	Huisserie Fenêtres 5 extérieure (partie basse)	Bois	Peinture	0,08	± 0,1	
2557		Huisserie Fenêtres 5 extérieure (partie haute)			0,03	± 0,1	
2558	C	Fenêtres 6 intérieure (partie basse)	Bois	Peinture	0,06	± 0,1	
2559		Fenêtres 6 intérieure (partie haute)			0,07	± 0,1	
2560	C	Huisserie Fenêtres 6 intérieure (partie basse)	Bois	Peinture	0,04	± 0,1	
2561		Huisserie Fenêtres 6 intérieure (partie haute)			0,05	± 0,1	

N°	Zone	Unité de repérage	Substrat	Revêtement apparent	Mesure (mg/cm²)	Incertitude* (+/-mg/cm²)	Observation / Travaux
2562	C	Fenêtres 6 extérieure (partie basse)	Bois	Peinture	0,02	± 0,1	
2563		Fenêtres 6 extérieure (partie haute)			0,06	± 0,1	
2564	C	Huisserie Fenêtres 6 extérieure (partie basse)	Bois	Peinture	0,03	± 0,1	
2565		Huisserie Fenêtres 6 extérieure (partie haute)			0,08	± 0,1	
2566	C	Fenêtres 7 intérieure (partie basse)	Bois	Peinture	0	± 0,1	
2567		Fenêtres 7 intérieure (partie haute)			0	± 0,1	
2568	C	Huisserie Fenêtres 7 intérieure (partie basse)	Bois	Peinture	0	± 0,1	
2569		Huisserie Fenêtres 7 intérieure (partie haute)			0,06	± 0,1	
2570	C	Fenêtres 7 extérieure (partie basse)	Bois	Peinture	0,03	± 0,1	
2571		Fenêtres 7 extérieure (partie haute)			0,05	± 0,1	
2572	C	Huisserie Fenêtres 7 extérieure (partie basse)	Bois	Peinture	0	± 0,1	
2573		Huisserie Fenêtres 7 extérieure (partie haute)			0,08	± 0,1	
2574	A	Portes d'entrée 1 intérieure (partie basse)	Bois	Peinture	0,01	± 0,1	
2575		Portes d'entrée 1 intérieure (partie haute)			0,04	± 0,1	
2576	A	Huisserie Portes d'entrée 1 intérieure (partie basse)	Bois	Peinture	0,08	± 0,1	
2577		Huisserie Portes d'entrée 1 intérieure (partie haute)			0,02	± 0,1	
2578	A	Portes d'entrée 1 extérieure (partie basse)	Bois	Peinture	0,07	± 0,1	
2579		Portes d'entrée 1 extérieure (partie haute)			0,04	± 0,1	
2580	A	Huisserie Portes d'entrée 1 extérieure (partie basse)	Bois	Peinture	0,01	± 0,1	
2581		Huisserie Portes d'entrée 1 extérieure (partie haute)			0,08	± 0,1	
2582	D	Portes d'entrée 2 intérieure (partie basse)	Bois	Peinture	0,06	± 0,1	
2583		Portes d'entrée 2 intérieure (partie haute)			0,06	± 0,1	
2584	D	Huisserie Portes d'entrée 2 intérieure (partie basse)	Bois	Peinture	0,02	± 0,1	
2585		Huisserie Portes d'entrée 2 intérieure (partie haute)			0	± 0,1	
2586	D	Portes d'entrée 2 extérieure (partie basse)	Bois	Peinture	0,02	± 0,1	
2587		Portes d'entrée 2 extérieure (partie haute)			0,06	± 0,1	
2588	D	Huisserie Portes d'entrée 2 extérieure (partie basse)	Bois	Peinture	0,05	± 0,1	
2589		Huisserie Portes d'entrée 2 extérieure (partie haute)			0,02	± 0,1	
Nombre d'unités de diagnostic : 43							

Sèvres RDC - Trémie

N°	Zone	Unité de repérage	Substrat	Revêtement apparent	Mesure (mg/cm²)	Incertitude* (+/-mg/cm²)	Observation / Travaux
2590		Limon (mesure 1)	béton	Peinture	6,97	± 0,1	
2591		Ensemble des marches (mesure 1)	Béton	LINO	0	± 0,1	
2592		Ensemble des marches (mesure 2)			0	± 0,1	

N°	Zone	Unité de repérage	Substrat	Revêtement apparent	Mesure (mg/cm²)	Incertitude* (+/-mg/cm²)	Observation / Travaux
2593		Ensemble des contremarches (mesure 1)	Béton	LINO	4,23	± 0,1	
2594		Ensemble des balustres (mesure 1)	Métal	Peinture	6,72	± 0,1	
2595		Main-courante (mesure 1)	Métal		4,84	± 0,1	
Nombre d'unités de diagnostic : 5							

Sèvres RDC - Palier

N°	Zone	Unité de repérage	Substrat	Revêtement apparent	Mesure (mg/cm²)	Incertitude* (+/-mg/cm²)	Observation / Travaux
2596		Sol (mesure 1)	Béton		0,05	± 0,1	
2597		Sol (mesure 2)			0,06	± 0,1	
2598		mur (partie basse)	Pierre		6,72	± 0,1	
2599		Plafond (mesure 1)	Bois		3,37	± 0,1	
2600		Plinthes (mesure 1)	Bois	Peinture	2,16	± 0,1	
2601	A	Portes d'entrée 1 intérieure (partie basse)	Bois	Peinture	0,02	± 0,1	
2602		Portes d'entrée 1 intérieure (partie haute)			0,07	± 0,1	
2603	A	Huisserie Portes d'entrée 1 intérieure (partie basse)	Bois	Peinture	0,04	± 0,1	
2604		Huisserie Portes d'entrée 1 intérieure (partie haute)			0,04	± 0,1	
2605	A	Portes d'entrée 1 extérieure (partie basse)	Bois	Peinture	0,07	± 0,1	
2606		Portes d'entrée 1 extérieure (partie haute)			0,03	± 0,1	
2607	A	Huisserie Portes d'entrée 1 extérieure (partie basse)	Bois	Peinture	0,03	± 0,1	
2608		Huisserie Portes d'entrée 1 extérieure (partie haute)			0,06	± 0,1	
2609		Portes d'entrée 2 intérieure (partie basse)	Bois	Peinture	0,02	± 0,1	
2610		Portes d'entrée 2 intérieure (partie haute)			0,04	± 0,1	
2611		Huisserie Portes d'entrée 2 intérieure (partie basse)	Bois	Peinture	0	± 0,1	
2612		Huisserie Portes d'entrée 2 intérieure (partie haute)			0,02	± 0,1	
2613		Portes d'entrée 2 extérieure (partie basse)	Bois	Peinture	0,01	± 0,1	
2614		Portes d'entrée 2 extérieure (partie haute)			0,04	± 0,1	
2615		Huisserie Portes d'entrée 2 extérieure (partie basse)	Bois	Peinture	0,05	± 0,1	
2616		Huisserie Portes d'entrée 2 extérieure (partie haute)			0,08	± 0,1	
2617		Portes d'entrée 3 intérieure (partie basse)	Bois	Peinture	0,06	± 0,1	
2618		Portes d'entrée 3 intérieure (partie haute)			0,03	± 0,1	
2619		Huisserie Portes d'entrée 3 intérieure (partie basse)	Bois	Peinture	0,03	± 0,1	
2620		Huisserie Portes d'entrée 3 intérieure (partie haute)			0,06	± 0,1	
2621		Portes d'entrée 3 extérieure (partie basse)	Bois	Peinture	0,02	± 0,1	
2622		Portes d'entrée 3 extérieure (partie haute)			0	± 0,1	
2623		Huisserie Portes d'entrée 3 extérieure (partie basse)	Bois	Peinture	0,05	± 0,1	

N°	Zone	Unité de repérage	Substrat	Revêtement apparent	Mesure (mg/cm²)	Incertitude* (+/-mg/cm²)	Observation / Travaux
2624		Huisserie Portes d'entrée 3 extérieure (partie haute)			0	± 0,1	
Nombre d'unités de diagnostic : 16							

Sévres RDC - Cour

N°	Zone	Unité de repérage	Substrat	Revêtement apparent	Mesure (mg/cm²)	Incertitude* (+/-mg/cm²)	Observation / Travaux
2625	A	Sol (mesure 1)	Béton		0,04	± 0,1	
2626		Sol (mesure 2)			0,03	± 0,1	
2627		mur (partie basse)	Pierre		0,05	± 0,1	
2628		mur (partie haute)			0,07	± 0,1	
2629	B	mur (partie basse)	Pierre	Peinture	0,05	± 0,1	
2630		mur (partie haute)			0,08	± 0,1	
2631	C	mur (partie basse)	Pierre		0,03	± 0,1	
2632		mur (partie haute)			0,07	± 0,1	
2633	D	mur (partie basse)	Pierre		0,04	± 0,1	
2634		mur (partie haute)			0,08	± 0,1	
2635	B	Fenêtres intérieure (partie basse)	Bois	0,06	± 0,1		
2636		Fenêtres intérieure (partie haute)		0,02	± 0,1		
2637	B	Huisserie Fenêtres intérieure (partie basse)	Bois	Peinture	0,06	± 0,1	
2638		Huisserie Fenêtres intérieure (partie haute)			0,05	± 0,1	
2639	B	Fenêtres extérieure (partie basse)	Bois	Peinture	0,05	± 0,1	
2640		Fenêtres extérieure (partie haute)			0,04	± 0,1	
2641	B	Huisserie Fenêtres extérieure (partie basse)	Bois	Peinture	0,08	± 0,1	
2642		Huisserie Fenêtres extérieure (partie haute)			0,04	± 0,1	
2643	A	Portes d'entrée 1 intérieure (partie basse)	Bois	Peinture	0,05	± 0,1	
2644		Portes d'entrée 1 intérieure (partie haute)			0,08	± 0,1	
2645	A	Huisserie Portes d'entrée 1 intérieure (partie basse)	Bois	Peinture	0	± 0,1	
2646		Huisserie Portes d'entrée 1 intérieure (partie haute)			0,06	± 0,1	
2647	A	Portes d'entrée 1 extérieure (partie basse)	Bois	Peinture	0,07	± 0,1	
2648		Portes d'entrée 1 extérieure (partie haute)			0,04	± 0,1	
2649	A	Huisserie Portes d'entrée 1 extérieure (partie basse)	Bois	Peinture	0,08	± 0,1	
2650		Huisserie Portes d'entrée 1 extérieure (partie haute)			0,05	± 0,1	
2651	C	Portes d'entrée 2 intérieure (partie basse)	Bois	Peinture	0,08	± 0,1	
2652		Portes d'entrée 2 intérieure (partie haute)			0,02	± 0,1	
2653	C	Huisserie Portes d'entrée 2 intérieure (partie basse)	Bois	Peinture	0,02	± 0,1	
2654		Huisserie Portes d'entrée 2 intérieure (partie haute)			0,02	± 0,1	
2655	C	Portes d'entrée 2 extérieure (partie basse)	Bois	Peinture	0,08	± 0,1	
2656		Portes d'entrée 2 extérieure (partie haute)			0,05	± 0,1	
2657	C	Huisserie Portes d'entrée 2 extérieure (partie basse)	Bois	Peinture	0,07	± 0,1	
2658		Huisserie Portes d'entrée 2 extérieure (partie haute)			0,02	± 0,1	
Nombre d'unités de diagnostic : 17							

Sèvres RDC - Local poubelle

N°	Zone	Unité de repérage	Substrat	Revêtement apparent	Mesure (mg/cm²)	Incertitude* (+/-mg/cm²)	Observation / Travaux
2659		Sol (mesure 1)	Béton		0,02	± 0,1	
2660		Sol (mesure 2)			0,03	± 0,1	
2661	A	mur (partie basse)	Pierre		0,01	± 0,1	
2662		mur (partie haute)			0,03	± 0,1	
2663	B	mur (partie basse)	Pierre		0,09	± 0,1	
2664		mur (partie haute)			0,08	± 0,1	
2665	C	mur (partie basse)	Pierre		0,05	± 0,1	
2666		mur (partie haute)			0,08	± 0,1	
2667	D	mur (partie basse)	Pierre		0,07	± 0,1	
2668		mur (partie haute)			0,06	± 0,1	
2669		Plafond (mesure 1)	Bois		0,02	± 0,1	
2670		Plafond (mesure 2)			0,04	± 0,1	
2671	A	Portes d'entrée 1 intérieure (partie basse)	Bois	Peinture	0,08	± 0,1	
2672		Portes d'entrée 1 intérieure (partie haute)			0,02	± 0,1	
2673	A	Huisserie Portes d'entrée 1 intérieure (partie basse)	Bois	Peinture	0,03	± 0,1	
2674		Huisserie Portes d'entrée 1 intérieure (partie haute)			0	± 0,1	
2675	A	Portes d'entrée 1 extérieure (partie basse)	Bois	Peinture	0,01	± 0,1	
2676		Portes d'entrée 1 extérieure (partie haute)			0,07	± 0,1	
2677	A	Huisserie Portes d'entrée 1 extérieure (partie basse)	Bois	Peinture	0,02	± 0,1	
2678		Huisserie Portes d'entrée 1 extérieure (partie haute)			0,08	± 0,1	

Nombre d'unités de diagnostic : 10

Sèvres RDC - Atelier vie journalière

N°	Zone	Unité de repérage	Substrat	Revêtement apparent	Mesure (mg/cm²)	Incertitude* (+/-mg/cm²)	Observation / Travaux
2679		Sol (mesure 1)	Béton	lino	0	± 0,1	
2680		Sol (mesure 2)			0,07	± 0,1	
2681	A	mur (partie basse)	Pierre		2,34	± 0,1	
2682	B	mur (partie basse)	Pierre		4,17	± 0,1	
2683	C	mur (partie basse)	Pierre		7,88	± 0,1	
2684	D	mur (partie basse)	Pierre		6,24	± 0,1	
2685		Plafond (mesure 1)	Bois		6,3	± 0,1	
2686		Plinthes (mesure 1)	Bois	Peinture	7,58	± 0,1	
2687	C	Fenêtres 1 intérieure (partie basse)	Bois	Peinture	0,05	± 0,1	
2688		Fenêtres 1 intérieure (partie haute)			0,09	± 0,1	
2689	C	Huisserie Fenêtres 1 intérieure (partie basse)	Bois	Peinture	0,04	± 0,1	
2690		Huisserie Fenêtres 1 intérieure (partie haute)			0,01	± 0,1	
2691	C	Fenêtres 1 extérieure (partie basse)	Bois	Peinture	0,07	± 0,1	
2692		Fenêtres 1 extérieure (partie haute)			0,05	± 0,1	
2693	C	Huisserie Fenêtres 1 extérieure (partie basse)	Bois	Peinture	0,03	± 0,1	
2694		Huisserie Fenêtres 1 extérieure (partie haute)			0,02	± 0,1	
2695	D	Fenêtres 2 intérieure (partie basse)	Bois	Peinture	0,09	± 0,1	
2696		Fenêtres 2 intérieure (partie haute)			0,06	± 0,1	
2697	D	Huisserie Fenêtres 2 intérieure (partie basse)	Bois	Peinture	0,08	± 0,1	
2698		Huisserie Fenêtres 2 intérieure (partie haute)			0,03	± 0,1	

N°	Zone	Unité de repérage	Substrat	Revêtement apparent	Mesure (mg/cm²)	Incertitude* (+/-mg/cm²)	Observation / Travaux
2699	D	Fenêtres 2 extérieure (partie basse)	Bois	Peinture	0,02	± 0,1	
2700		Fenêtres 2 extérieure (partie haute)			0,09	± 0,1	
2701	D	Huisserie Fenêtres 2 extérieure (partie basse)	Bois	Peinture	0,05	± 0,1	
2702		Huisserie Fenêtres 2 extérieure (partie haute)			0,02	± 0,1	
2703	A	Portes d'entrée intérieure (partie basse)	Bois	Peinture	0,02	± 0,1	
2704		Portes d'entrée intérieure (partie haute)			0,06	± 0,1	
2705	A	Huisserie Portes d'entrée intérieure (partie basse)	Bois	Peinture	0,03	± 0,1	
2706		Huisserie Portes d'entrée intérieure (partie haute)			0,08	± 0,1	
2707	A	Portes d'entrée extérieure (partie basse)	Bois	Peinture	0,07	± 0,1	
2708		Portes d'entrée extérieure (partie haute)			0,03	± 0,1	
2709	A	Huisserie Portes d'entrée extérieure (partie basse)	Bois	Peinture	0,03	± 0,1	
2710		Huisserie Portes d'entrée extérieure (partie haute)			0,01	± 0,1	
Nombre d'unités de diagnostic : 19							

Sèvres RDC - Gymnase 2

N°	Zone	Unité de repérage	Substrat	Revêtement apparent	Mesure (mg/cm²)	Incertitude* (+/-mg/cm²)	Observation / Travaux
2711		Sol (mesure 1)	Béton	revêtement en lès avec sous-couche	0,03	± 0,1	
2712		Sol (mesure 2)			0,05	± 0,1	
2713	A	mur (partie basse)	Pierre		4,65	± 0,1	
2714	B	mur (partie basse)	Pierre		6,18	± 0,1	
2715	C	mur (partie basse)	Pierre		5,14	± 0,1	
2716	D	mur (partie basse)	Pierre		4,47	± 0,1	
2717		Plafond (mesure 1)	Bois		3,98	± 0,1	
2718		Plinthes (mesure 1)	Bois	Peinture	4,29	± 0,1	
2719	D	Fenêtres intérieure (partie basse)	Bois	Peinture	0,03	± 0,1	
2720		Fenêtres intérieure (partie haute)			0,01	± 0,1	
2721	D	Huisserie Fenêtres intérieure (partie basse)	Bois	Peinture	0,01	± 0,1	
2722		Huisserie Fenêtres intérieure (partie haute)			0,06	± 0,1	
2723	D	Fenêtres extérieure (partie basse)	Bois	Peinture	0,08	± 0,1	
2724		Fenêtres extérieure (partie haute)			0,07	± 0,1	
2725	D	Huisserie Fenêtres extérieure (partie basse)	Bois	Peinture	0,01	± 0,1	
2726		Huisserie Fenêtres extérieure (partie haute)			0,02	± 0,1	
2727	A	Portes d'entrée 1 intérieure (partie basse)	Bois	Peinture	0,07	± 0,1	
2728		Portes d'entrée 1 intérieure (partie haute)			0,03	± 0,1	
2729	A	Huisserie Portes d'entrée 1 intérieure (partie basse)	Bois	Peinture	0	± 0,1	
2730		Huisserie Portes d'entrée 1 intérieure (partie haute)			0	± 0,1	
2731	A	Portes d'entrée 1 extérieure (partie basse)	Bois	Peinture	0,03	± 0,1	
2732		Portes d'entrée 1 extérieure (partie haute)			0,09	± 0,1	
2733	A	Huisserie Portes d'entrée 1 extérieure (partie basse)	Bois	Peinture	0,06	± 0,1	

N°	Zone	Unité de repérage	Substrat	Revêtement apparent	Mesure (mg/cm²)	Incertitude* (+/-mg/cm²)	Observation / Travaux
2734		Huisserie Portes d'entrée 1 extérieure (partie haute)			0,02	± 0,1	
2735	C	Portes d'entrée 2 intérieure (partie basse)	Bois	Peinture	0,01	± 0,1	
2736		Portes d'entrée 2 intérieure (partie haute)			0,01	± 0,1	
2737	C	Huisserie Portes d'entrée 2 intérieure (partie basse)	Bois	Peinture	0	± 0,1	
2738		Huisserie Portes d'entrée 2 intérieure (partie haute)			0	± 0,1	
2739	C	Portes d'entrée 2 extérieure (partie basse)	Bois	Peinture	0	± 0,1	
2740		Portes d'entrée 2 extérieure (partie haute)			0,01	± 0,1	
2741	C	Huisserie Portes d'entrée 2 extérieure (partie basse)	Bois	Peinture	0,02	± 0,1	
2742		Huisserie Portes d'entrée 2 extérieure (partie haute)			0,05	± 0,1	
Nombre d'unités de diagnostic : 19							

Sèvres R+1 - Appart 28 Bureau 1

N°	Zone	Unité de repérage	Substrat	Revêtement apparent	Mesure (mg/cm²)	Incertitude* (+/-mg/cm²)	Observation / Travaux
2743		Sol (mesure 1)	Béton	lino	0,02	± 0,1	
2744		Sol (mesure 2)			0,06	± 0,1	
2745	A	mur (partie basse)	Pierre		4,71	± 0,1	
2746	B	mur (partie basse)	Pierre		7,76	± 0,1	
2747	C	mur (partie basse)	Pierre		2,4	± 0,1	
2748	D	mur (partie basse)	Pierre		5,81	± 0,1	
2749		Plafond (mesure 1)	Bois		5,08	± 0,1	
2750		Plinthes (mesure 1)	Bois	Peinture	0,05	± 0,1	
2751		Plinthes (mesure 2)			0	± 0,1	
2752	C	Fenêtres intérieure (partie basse)	Bois	Peinture	0,07	± 0,1	
2753		Fenêtres intérieure (partie haute)			0,06	± 0,1	
2754	C	Huisserie Fenêtres intérieure (partie basse)	Bois	Peinture	0	± 0,1	
2755		Huisserie Fenêtres intérieure (partie haute)			0,01	± 0,1	
2756	C	Fenêtres extérieure (partie basse)	Bois	Peinture	0,07	± 0,1	
2757		Fenêtres extérieure (partie haute)			0,08	± 0,1	
2758	C	Huisserie Fenêtres extérieure (partie basse)	Bois	Peinture	0,05	± 0,1	
2759		Huisserie Fenêtres extérieure (partie haute)			0	± 0,1	
2760	A	Portes d'entrée 1 intérieure (partie basse)	Bois	Peinture	0,04	± 0,1	
2761		Portes d'entrée 1 intérieure (partie haute)			0,09	± 0,1	
2762	A	Huisserie Portes d'entrée 1 intérieure (partie basse)	Bois	Peinture	0,03	± 0,1	
2763		Huisserie Portes d'entrée 1 intérieure (partie haute)			0,02	± 0,1	
2764	A	Portes d'entrée 1 extérieure (partie basse)	Bois	Peinture	0,03	± 0,1	
2765		Portes d'entrée 1 extérieure (partie haute)			0,08	± 0,1	
2766	A	Huisserie Portes d'entrée 1 extérieure (partie basse)	Bois	Peinture	0,06	± 0,1	
2767		Huisserie Portes d'entrée 1 extérieure (partie haute)			0,08	± 0,1	
2768	D	Portes d'entrée 2 intérieure (partie basse)	Bois	Peinture	0,08	± 0,1	

N°	Zone	Unité de repérage	Substrat	Revêtement apparent	Mesure (mg/cm²)	Incertitude* (+/-mg/cm²)	Observation / Travaux
2769		Portes d'entrée 2 intérieure (partie haute)			0,02	± 0,1	
2770	D	Huisserie Portes d'entrée 2 intérieure (partie basse)	Bois	Peinture	0,04	± 0,1	
2771		Huisserie Portes d'entrée 2 intérieure (partie haute)			0,07	± 0,1	
2772	D	Portes d'entrée 2 extérieure (partie basse)	Bois	Peinture	0,02	± 0,1	
2773		Portes d'entrée 2 extérieure (partie haute)			0,07	± 0,1	
2774	D	Huisserie Portes d'entrée 2 extérieure (partie basse)	Bois	Peinture	0	± 0,1	
2775		Huisserie Portes d'entrée 2 extérieure (partie haute)			0	± 0,1	
2776	C	Volet (partie basse)	Bois	Peinture	0,05	± 0,1	
2777		Volet (partie haute)			0	± 0,1	
2778	C	Radiateur (mesure 1)	Métal	Peinture	0,08	± 0,1	
2779		Radiateur (mesure 2)			0,06	± 0,1	
Nombre d'unités de diagnostic : 21							

Sèvres R+1 - Appart 28 Bureau 2

N°	Zone	Unité de repérage	Substrat	Revêtement apparent	Mesure (mg/cm²)	Incertitude* (+/-mg/cm²)	Observation / Travaux
2780		Sol (mesure 1)	Béton	lino	0,07	± 0,1	
2781		Sol (mesure 2)			0	± 0,1	
2782	A	mur (partie basse)	Pierre		5,44	± 0,1	
2783	B	mur (partie basse)	Pierre		4,71	± 0,1	
2784	C	mur (partie basse)	Pierre		5,93	± 0,1	
2785	D	mur (partie basse)	Pierre		5,87	± 0,1	
2786		Plafond (mesure 1)	Bois		7,64	± 0,1	
2787		Plinthes (mesure 1)	Bois	Peinture	0,02	± 0,1	
2788		Plinthes (mesure 2)			0,05	± 0,1	
2789	C	Fenêtres intérieure (partie basse)	Bois	Peinture	0,04	± 0,1	
2790		Fenêtres intérieure (partie haute)			0,04	± 0,1	
2791	C	Huisserie Fenêtres intérieure (partie basse)	Bois	Peinture	0,02	± 0,1	
2792		Huisserie Fenêtres intérieure (partie haute)			0,05	± 0,1	
2793	C	Fenêtres extérieure (partie basse)	Bois	Peinture	0,03	± 0,1	
2794		Fenêtres extérieure (partie haute)			0,06	± 0,1	
2795	C	Huisserie Fenêtres extérieure (partie basse)	Bois	Peinture	0,05	± 0,1	
2796		Huisserie Fenêtres extérieure (partie haute)			0,01	± 0,1	
2797	A	Portes d'entrée 1 intérieure (partie basse)	Bois	Peinture	0,03	± 0,1	
2798		Portes d'entrée 1 intérieure (partie haute)			0	± 0,1	
2799	A	Huisserie Portes d'entrée 1 intérieure (partie basse)	Bois	Peinture	0,02	± 0,1	
2800		Huisserie Portes d'entrée 1 intérieure (partie haute)			0,03	± 0,1	
2801	A	Portes d'entrée 1 extérieure (partie basse)	Bois	Peinture	0,02	± 0,1	
2802		Portes d'entrée 1 extérieure (partie haute)			0,08	± 0,1	
2803	A	Huisserie Portes d'entrée 1 extérieure (partie basse)	Bois	Peinture	0,02	± 0,1	
2804		Huisserie Portes d'entrée 1 extérieure (partie haute)			0,05	± 0,1	
2805	D	Portes d'entrée 2 intérieure (partie basse)	Bois	Peinture	0,07	± 0,1	

N°	Zone	Unité de repérage	Substrat	Revêtement apparent	Mesure (mg/cm²)	Incertitude* (+/-mg/cm²)	Observation / Travaux
2806		Portes d'entrée 2 intérieure (partie haute)			0,05	± 0,1	
2807	D	Huisserie Portes d'entrée 2 intérieure (partie basse)	Bois	Peinture	0,05	± 0,1	
2808		Huisserie Portes d'entrée 2 intérieure (partie haute)			0,03	± 0,1	
2809	D	Portes d'entrée 2 extérieure (partie basse)	Bois	Peinture	0,06	± 0,1	
2810		Portes d'entrée 2 extérieure (partie haute)			0,07	± 0,1	
2811	D	Huisserie Portes d'entrée 2 extérieure (partie basse)	Bois	Peinture	0,01	± 0,1	
2812		Huisserie Portes d'entrée 2 extérieure (partie haute)			0,02	± 0,1	
2813	C	Volet (partie basse)	Bois	Peinture	0,06	± 0,1	
2814		Volet (partie haute)			0,06	± 0,1	
2815	C	Radiateur (mesure 1)	Métal	Peinture	0,04	± 0,1	
2816		Radiateur (mesure 2)			0,01	± 0,1	
Nombre d'unités de diagnostic : 21							

Sèvres R+1 - Appart 28 Bureau 3

N°	Zone	Unité de repérage	Substrat	Revêtement apparent	Mesure (mg/cm²)	Incertitude* (+/-mg/cm²)	Observation / Travaux
2817		Sol (mesure 1)	Béton	lino	0,01	± 0,1	
2818		Sol (mesure 2)			0,05	± 0,1	
2819	A	mur (partie basse)	Pierre		2,64	± 0,1	
2820	B	mur (partie basse)	Pierre		4,53	± 0,1	
2821	C	mur (partie basse)	Pierre		8,19	± 0,1	
2822	D	mur (partie basse)	Pierre		6,54	± 0,1	
2823		Plafond (mesure 1)	Bois		4,96	± 0,1	
2824		Plinthes (mesure 1)	Bois	Peinture	0,08	± 0,1	
2825		Plinthes (mesure 2)			0,05	± 0,1	
2826	C	Fenêtres intérieure (partie basse)	Bois	Peinture	0	± 0,1	
2827		Fenêtres intérieure (partie haute)			0,04	± 0,1	
2828	C	Huisserie Fenêtres intérieure (partie basse)	Bois	Peinture	0,01	± 0,1	
2829		Huisserie Fenêtres intérieure (partie haute)			0,06	± 0,1	
2830	C	Fenêtres extérieure (partie basse)	Bois	Peinture	0,05	± 0,1	
2831		Fenêtres extérieure (partie haute)			0,03	± 0,1	
2832	C	Huisserie Fenêtres extérieure (partie basse)	Bois	Peinture	0,03	± 0,1	
2833		Huisserie Fenêtres extérieure (partie haute)			0,08	± 0,1	
2834	A	Portes d'entrée 1 intérieure (partie basse)	Bois	Peinture	0,07	± 0,1	
2835		Portes d'entrée 1 intérieure (partie haute)			0	± 0,1	
2836	A	Huisserie Portes d'entrée 1 intérieure (partie basse)	Bois	Peinture	0,03	± 0,1	
2837		Huisserie Portes d'entrée 1 intérieure (partie haute)			0,02	± 0,1	
2838	A	Portes d'entrée 1 extérieure (partie basse)	Bois	Peinture	0	± 0,1	
2839		Portes d'entrée 1 extérieure (partie haute)			0,05	± 0,1	
2840	A	Huisserie Portes d'entrée 1 extérieure (partie basse)	Bois	Peinture	0,02	± 0,1	
2841		Huisserie Portes d'entrée 1 extérieure (partie haute)			0,02	± 0,1	
2842	D	Portes d'entrée 2 intérieure (partie basse)	Bois	Peinture	0,04	± 0,1	

N°	Zone	Unité de repérage	Substrat	Revêtement apparent	Mesure (mg/cm²)	Incertitude* (+/-mg/cm²)	Observation / Travaux
2843		Portes d'entrée 2 intérieure (partie haute)			0,04	± 0,1	
2844	D	Huisserie Portes d'entrée 2 intérieure (partie basse)	Bois	Peinture	0,08	± 0,1	
2845		Huisserie Portes d'entrée 2 intérieure (partie haute)			0,05	± 0,1	
2846	D	Portes d'entrée 2 extérieure (partie basse)	Bois	Peinture	0,03	± 0,1	
2847		Portes d'entrée 2 extérieure (partie haute)			0,03	± 0,1	
2848	D	Huisserie Portes d'entrée 2 extérieure (partie basse)	Bois	Peinture	0,01	± 0,1	
2849		Huisserie Portes d'entrée 2 extérieure (partie haute)			0,01	± 0,1	
2850	C	Volet (partie basse)	Bois	Peinture	0,06	± 0,1	
2851		Volet (partie haute)			0,07	± 0,1	
2852	C	Radiateur (mesure 1)	Métal	Peinture	0,07	± 0,1	
2853		Radiateur (mesure 2)			0,08	± 0,1	
Nombre d'unités de diagnostic : 21							

Sèvres R+1 - Palier 1

N°	Zone	Unité de repérage	Substrat	Revêtement apparent	Mesure (mg/cm²)	Incertitude* (+/-mg/cm²)	Observation / Travaux
2854		Sol (mesure 1)	Béton		0,06	± 0,1	
2855		Sol (mesure 2)			0,08	± 0,1	
2856		mur (partie basse)	Pierre		7,15	± 0,1	
2857		Plafond (mesure 1)	Bois		6,66	± 0,1	
2858		Plinthes (mesure 1)	Bois	Peinture	2,58	± 0,1	
2859	A	Portes d'entrée 1 intérieure (partie basse)	Bois	Peinture	0,05	± 0,1	
2860		Portes d'entrée 1 intérieure (partie haute)			0,06	± 0,1	
2861	A	Huisserie Portes d'entrée 1 intérieure (partie basse)	Bois	Peinture	0,04	± 0,1	
2862		Huisserie Portes d'entrée 1 intérieure (partie haute)			0,08	± 0,1	
2863	A	Portes d'entrée 1 extérieure (partie basse)	Bois	Peinture	0,04	± 0,1	
2864		Portes d'entrée 1 extérieure (partie haute)			0,05	± 0,1	
2865	A	Huisserie Portes d'entrée 1 extérieure (partie basse)	Bois	Peinture	0,04	± 0,1	
2866		Huisserie Portes d'entrée 1 extérieure (partie haute)			0,04	± 0,1	
2867		Portes d'entrée 2 intérieure (partie basse)	Bois	Peinture	0,06	± 0,1	
2868		Portes d'entrée 2 intérieure (partie haute)			0,08	± 0,1	
2869		Huisserie Portes d'entrée 2 intérieure (partie basse)	Bois	Peinture	0,04	± 0,1	
2870		Huisserie Portes d'entrée 2 intérieure (partie haute)			0,09	± 0,1	
2871		Portes d'entrée 2 extérieure (partie basse)	Bois	Peinture	0,05	± 0,1	
2872		Portes d'entrée 2 extérieure (partie haute)			0,03	± 0,1	
2873		Huisserie Portes d'entrée 2 extérieure (partie basse)	Bois	Peinture	0	± 0,1	
2874		Huisserie Portes d'entrée 2 extérieure (partie haute)			0,01	± 0,1	
2875		Portes d'entrée 3 intérieure (partie basse)	Bois	Peinture	0,05	± 0,1	

N°	Zone	Unité de repérage	Substrat	Revêtement apparent	Mesure (mg/cm²)	Incertitude* (+/-mg/cm²)	Observation / Travaux
2876		Portes d'entrée 3 intérieure (partie haute)			0,01	± 0,1	
2877		Huissierie Portes d'entrée 3 intérieure (partie basse)	Bois	Peinture	0,08	± 0,1	
2878		Huissierie Portes d'entrée 3 intérieure (partie haute)			0,01	± 0,1	
2879		Portes d'entrée 3 extérieure (partie basse)	Bois	Peinture	0,04	± 0,1	
2880		Portes d'entrée 3 extérieure (partie haute)			0,03	± 0,1	
2881		Huissierie Portes d'entrée 3 extérieure (partie basse)	Bois	Peinture	0,03	± 0,1	
2882		Huissierie Portes d'entrée 3 extérieure (partie haute)			0,08	± 0,1	
Nombre d'unités de diagnostic : 16							

Sèvres R+1 - Trémie

N°	Zone	Unité de repérage	Substrat	Revêtement apparent	Mesure (mg/cm²)	Incertitude* (+/-mg/cm²)	Observation / Travaux
2883		Limon (mesure 1)	béton	Peinture	4,84	± 0,1	
2884		Ensemble des marches (mesure 1)	Béton	LINO	0	± 0,1	
2885		Ensemble des marches (mesure 2)			0	± 0,1	
2886		Ensemble des contremarches (mesure 1)	Béton	LINO	5,02	± 0,1	
2887		Ensemble des balustres (mesure 1)	Métal	Peinture	2,89	± 0,1	
2888		Main-courante (mesure 1)	Métal		4,77	± 0,1	
Nombre d'unités de diagnostic : 5							

Sèvres R+1 - WC

N°	Zone	Unité de repérage	Substrat	Revêtement apparent	Mesure (mg/cm²)	Incertitude* (+/-mg/cm²)	Observation / Travaux
2889		Sol (mesure 1)	Béton	Carrelage	0,07	± 0,1	
2890		Sol (mesure 2)			0,03	± 0,1	
2891	A	Mur (partie basse)	Plâtre/Enduit	Peinture	0,05	± 0,1	
2892		Mur (partie haute)			0,05	± 0,1	
2893	B	Mur (partie basse)	Plâtre/Enduit	Peinture	0,05	± 0,1	
2894		Mur (partie haute)			0,05	± 0,1	
2895	C	Mur (partie basse)	Plâtre/Enduit	Peinture	0,07	± 0,1	
2896		Mur (partie haute)			0,09	± 0,1	
2897	D	Mur (partie basse)	Plâtre/Enduit	Peinture	0,08	± 0,1	
2898		Mur (partie haute)			0,07	± 0,1	
2899	E	Mur (partie basse)	Plâtre/Enduit	Peinture	0,02	± 0,1	
2900		Mur (partie haute)			0,01	± 0,1	
2901	F	Mur (partie basse)	Plâtre/Enduit	Peinture	0,03	± 0,1	
2902		Mur (partie haute)			0,03	± 0,1	
2903		Plafond (mesure 1)	Plâtre/Enduit	Peinture	0,03	± 0,1	
2904		Plafond (mesure 2)			0,02	± 0,1	
2905	A	Plinthes (mesure 1)	Carrelage		0	± 0,1	
2906		Plinthes (mesure 2)			0	± 0,1	
2907	B	Plinthes (mesure 1)	Carrelage		0	± 0,1	
2908		Plinthes (mesure 2)			0	± 0,1	
2909	C	Plinthes (mesure 1)	Carrelage		0	± 0,1	
2910		Plinthes (mesure 2)			0	± 0,1	
2911	D	Plinthes (mesure 1)	Carrelage		0	± 0,1	
2912		Plinthes (mesure 2)			0	± 0,1	
2913	E	Plinthes (mesure 1)	Carrelage		0	± 0,1	
2914		Plinthes (mesure 2)			0	± 0,1	
2915	F	Plinthes (mesure 1)	Carrelage		0	± 0,1	
2916		Plinthes (mesure 2)			0	± 0,1	
2917	G	Plinthes (mesure 1)	Carrelage		0	± 0,1	
2918		Plinthes (mesure 2)			0	± 0,1	

N°	Zone	Unité de repérage	Substrat	Revêtement apparent	Mesure (mg/cm²)	Incertitude* (+/-mg/cm²)	Observation / Travaux
2919	H	Plinthes (mesure 1)	Carrelage		0	± 0,1	
2920		Plinthes (mesure 2)			0	± 0,1	
2921		Fenêtre intérieure (partie basse)	Bois	Vernis	0,02	± 0,1	
2922		Fenêtre intérieure (partie haute)			0,07	± 0,1	
2923		Huisserie Fenêtre intérieure (partie basse)	Bois	Vernis	0,05	± 0,1	
2924		Huisserie Fenêtre intérieure (partie haute)			0,07	± 0,1	
2925		Fenêtre extérieure (partie basse)	Bois	Vernis	0,01	± 0,1	
2926		Fenêtre extérieure (partie haute)			0	± 0,1	
2927		Huisserie Fenêtre extérieure (partie basse)	Bois	Vernis	0,07	± 0,1	
2928		Huisserie Fenêtre extérieure (partie haute)			0,03	± 0,1	
2929	A	Porte (partie basse)	Bois	Peinture	0,04	± 0,1	
2930		Porte (partie haute)			0,01	± 0,1	
2931	A	Huisserie Porte (partie basse)	Bois	Peinture	0,05	± 0,1	
2932		Huisserie Porte (partie haute)			0,02	± 0,1	
2933	A	Huisserie porte (mesure 1)	Bois	Peinture	0,02	± 0,1	
2934		Huisserie porte (mesure 2)			0,06	± 0,1	
Nombre d'unités de diagnostic : 23							

Sèvres R+1 - Cage d'escalier

N°	Zone	Unité de repérage	Substrat	Revêtement apparent	Mesure (mg/cm²)	Incertitude* (+/-mg/cm²)	Observation / Travaux
2935		Limon (mesure 1)	Bois	Peinture	5,75	± 0,1	
2936		Ensemble des marches (mesure 1)	Bois	Peinture	0,03	± 0,1	
2937		Ensemble des marches (mesure 2)			0,01	± 0,1	
2938		Ensemble des contremarches (mesure 1)	Bois	Peinture	4,17	± 0,1	
2939		Ensemble des balustres (mesure 1)	Métal	Peinture	6,18	± 0,1	
2940		Main-courante (mesure 1)	Métal	Peinture	6,18	± 0,1	
Nombre d'unités de diagnostic : 5							

Sèvres R+1 - Dégagement 1

N°	Zone	Unité de repérage	Substrat	Revêtement apparent	Mesure (mg/cm²)	Incertitude* (+/-mg/cm²)	Observation / Travaux
2941		Sol (mesure 1)	Parquet bois	Vernis	0,06	± 0,1	
2942		Sol (mesure 2)			0,05	± 0,1	
2943	A	mur (partie basse)	Pierre		5,51	± 0,1	
2944	B	mur (partie basse)	Pierre		5,81	± 0,1	
2945	C	mur (partie basse)	Pierre		6,18	± 0,1	
2946	D	mur (partie basse)	Pierre		7,39	± 0,1	
2947		Plafond (mesure 1)	Bois		4,41	± 0,1	
2948		Plinthes (mesure 1)	Bois	Peinture	0,02	± 0,1	
2949		Plinthes (mesure 2)			0,04	± 0,1	
2950		Portes d'entrée intérieure (partie basse)	Bois	Peinture	0,08	± 0,1	
2951		Portes d'entrée intérieure (partie haute)			0,01	± 0,1	
2952		Huisserie Portes d'entrée intérieure (partie basse)	Bois	Peinture	0,03	± 0,1	
2953		Huisserie Portes d'entrée intérieure (partie haute)			0,06	± 0,1	
2954		Portes d'entrée extérieure (partie basse)	Bois	Peinture	0,01	± 0,1	

N°	Zone	Unité de repérage	Substrat	Revêtement apparent	Mesure (mg/cm²)	Incertitude* (+/-mg/cm²)	Observation / Travaux
2955		Portes d'entrée extérieure (partie haute)			0,07	± 0,1	
2956		Huissierie Portes d'entrée extérieure (partie basse)	Bois	Peinture	0,08	± 0,1	
2957		Huissierie Portes d'entrée extérieure (partie haute)			0,08	± 0,1	
Nombre d'unités de diagnostic : 11							

Sèvres R+1 - Dégagement 2

N°	Zone	Unité de repérage	Substrat	Revêtement apparent	Mesure (mg/cm²)	Incertitude* (+/-mg/cm²)	Observation / Travaux
2958		Sol (mesure 1)	Parquet bois	Vernis	0,08	± 0,1	
2959		Sol (mesure 2)			0,03	± 0,1	
2960	A	mur (partie basse)	Pierre		7,33	± 0,1	
2961	B	mur (partie basse)	Pierre		3,07	± 0,1	
2962	C	mur (partie basse)	Pierre		6,78	± 0,1	
2963	D	mur (partie basse)	Pierre		3,56	± 0,1	
2964		Plafond (mesure 1)	Bois		3,56	± 0,1	
2965		Portes d'entrée intérieure (partie basse)	Bois	Peinture	0,06	± 0,1	
2966		Portes d'entrée intérieure (partie haute)			0,01	± 0,1	
2967		Huissierie Portes d'entrée intérieure (partie basse)	Bois	Peinture	0,03	± 0,1	
2968		Huissierie Portes d'entrée intérieure (partie haute)			0,06	± 0,1	
2969		Portes d'entrée extérieure (partie basse)	Bois	Peinture	0,02	± 0,1	
2970		Portes d'entrée extérieure (partie haute)			0	± 0,1	
2971		Huissierie Portes d'entrée extérieure (partie basse)	Bois	Peinture	0,05	± 0,1	
2972		Huissierie Portes d'entrée extérieure (partie haute)			0,09	± 0,1	
Nombre d'unités de diagnostic : 10							

Sèvres R+2 - Dégagement

N°	Zone	Unité de repérage	Substrat	Revêtement apparent	Mesure (mg/cm²)	Incertitude* (+/-mg/cm²)	Observation / Travaux
2973		Sol (mesure 1)	Parquet bois	Vernis	0,03	± 0,1	
2974		Sol (mesure 2)			0,01	± 0,1	
2975	A	mur (partie basse)	Pierre		7,03	± 0,1	
2976	B	mur (partie basse)	Pierre		5,87	± 0,1	
2977	C	mur (partie basse)	Pierre		4,04	± 0,1	
2978	D	mur (partie basse)	Pierre		7,88	± 0,1	
2979		Plafond (mesure 1)	Bois		4,17	± 0,1	
2980		Plinthes (mesure 1)	Bois	Peinture	0,03	± 0,1	
2981		Plinthes (mesure 2)			0,07	± 0,1	
2982		Portes d'entrée intérieure (partie basse)	Bois	Peinture	0,02	± 0,1	
2983		Portes d'entrée intérieure (partie haute)			0,07	± 0,1	
2984		Huissierie Portes d'entrée intérieure (partie basse)	Bois	Peinture	0,01	± 0,1	
2985		Huissierie Portes d'entrée intérieure (partie haute)			0	± 0,1	
2986		Portes d'entrée extérieure (partie basse)	Bois	Peinture	0,01	± 0,1	
2987		Portes d'entrée extérieure (partie haute)			0,06	± 0,1	
2988		Huissierie Portes d'entrée extérieure (partie basse)	Bois	Peinture	0,04	± 0,1	
2989		Huissierie Portes d'entrée extérieure (partie haute)			0,06	± 0,1	
Nombre d'unités de diagnostic : 11							

Sèvres Sous Sol - Cave 1

N°	Zone	Unité de repérage	Substrat	Revêtement apparent	Mesure (mg/cm²)	Incertitude* (+/-mg/cm²)	Observation / Travaux
2990	A	Sol (mesure 1)	Béton		0,03	± 0,1	
2991		Sol (mesure 2)			0,06	± 0,1	
2992		mur (partie basse)	Pierre		0	± 0,1	
2993		mur (partie haute)			0	± 0,1	
2994	B	mur (partie basse)	Pierre		0	± 0,1	
2995		mur (partie haute)			0	± 0,1	
2996	C	mur (partie basse)	Pierre		0	± 0,1	
2997		mur (partie haute)			0	± 0,1	
2998	D	mur (partie basse)	Pierre		0	± 0,1	
2999		mur (partie haute)			0	± 0,1	
3000	E	mur (partie basse)	Pierre		0	± 0,1	
3001		mur (partie haute)			0	± 0,1	
3002	F	mur (partie basse)	Pierre		0	± 0,1	
3003		mur (partie haute)			0	± 0,1	
3004		Plafond (mesure 1)	pierres		0	± 0,1	
3005		Plafond (mesure 2)			0	± 0,1	
3006		Portes d'entrée intérieure (partie basse)	Bois	Peinture	0,01	± 0,1	
3007		Portes d'entrée intérieure (partie haute)			0,02	± 0,1	
3008		Huissérie Portes d'entrée intérieure (partie basse)	Bois	Peinture	0,03	± 0,1	
3009		Huissérie Portes d'entrée intérieure (partie haute)			0,04	± 0,1	
3010		Portes d'entrée extérieure (partie basse)	Bois	Peinture	0,07	± 0,1	
3011		Portes d'entrée extérieure (partie haute)			0,08	± 0,1	
3012		Huissérie Portes d'entrée extérieure (partie basse)	Bois	Peinture	0,04	± 0,1	
3013		Huissérie Portes d'entrée extérieure (partie haute)			0,06	± 0,1	
Nombre d'unités de diagnostic : 12							

Sèvres Sous Sol - Cave 2

N°	Zone	Unité de repérage	Substrat	Revêtement apparent	Mesure (mg/cm²)	Incertitude* (+/-mg/cm²)	Observation / Travaux
3014	A	Sol (mesure 1)	Béton		0,05	± 0,1	
3015		Sol (mesure 2)			0,04	± 0,1	
3016		mur (partie basse)	Pierre		0	± 0,1	
3017		mur (partie haute)			0	± 0,1	
3018	B	mur (partie basse)	Pierre		0	± 0,1	
3019		mur (partie haute)			0	± 0,1	
3020	C	mur (partie basse)	Pierre		0	± 0,1	
3021		mur (partie haute)			0	± 0,1	
3022	D	mur (partie basse)	Pierre		0	± 0,1	
3023		mur (partie haute)			0	± 0,1	
3024	E	mur (partie basse)	Pierre		0	± 0,1	
3025		mur (partie haute)			0	± 0,1	
3026	F	mur (partie basse)	Pierre		0	± 0,1	
3027		mur (partie haute)			0	± 0,1	
3028		Plafond (mesure 1)	pierres		0	± 0,1	
3029		Plafond (mesure 2)			0	± 0,1	
3030		Portes d'entrée intérieure (partie basse)	Bois	Peinture	0,02	± 0,1	
3031		Portes d'entrée intérieure (partie haute)			0,08	± 0,1	
3032		Huissérie Portes d'entrée intérieure (partie basse)	Bois	Peinture	0,01	± 0,1	
3033		Huissérie Portes d'entrée intérieure (partie haute)			0,02	± 0,1	
3034		Portes d'entrée extérieure (partie basse)	Bois	Peinture	0,01	± 0,1	
3035		Portes d'entrée extérieure (partie haute)			0,08	± 0,1	
3036		Huissérie Portes d'entrée extérieure (partie basse)	Bois	Peinture	0,01	± 0,1	
3037		Huissérie Portes d'entrée extérieure (partie haute)			0,05	± 0,1	
Nombre d'unités de diagnostic : 12							

Sèvres Sous Sol - Cave 3

N°	Zone	Unité de repérage	Substrat	Revêtement apparent	Mesure (mg/cm²)	Incertitude* (+/-mg/cm²)	Observation / Travaux
3038		Sol (mesure 1)	Béton		0,06	± 0,1	
3039		Sol (mesure 2)			0,04	± 0,1	
3040	A	mur (partie basse)	Pierre		0	± 0,1	
3041		mur (partie haute)			0	± 0,1	
3042	B	mur (partie basse)	Pierre		0	± 0,1	
3043		mur (partie haute)			0	± 0,1	
3044	C	mur (partie basse)	Pierre		0	± 0,1	
3045		mur (partie haute)			0	± 0,1	
3046	D	mur (partie basse)	Pierre		0	± 0,1	
3047		mur (partie haute)			0	± 0,1	
3048	E	mur (partie basse)	Pierre		0	± 0,1	
3049		mur (partie haute)			0	± 0,1	
3050	F	mur (partie basse)	Pierre		0	± 0,1	
3051		mur (partie haute)			0	± 0,1	
3052		Plafond (mesure 1)	pierres		0	± 0,1	
3053		Plafond (mesure 2)			0	± 0,1	
3054		Portes d'entrée intérieure (partie basse)	Bois	Peinture	0,07	± 0,1	
3055		Portes d'entrée intérieure (partie haute)			0,07	± 0,1	
3056		Huisserie Portes d'entrée intérieure (partie basse)	Bois	Peinture	0,02	± 0,1	
3057		Huisserie Portes d'entrée intérieure (partie haute)			0,02	± 0,1	
3058		Portes d'entrée extérieure (partie basse)	Bois	Peinture	0	± 0,1	
3059		Portes d'entrée extérieure (partie haute)			0	± 0,1	
3060		Huisserie Portes d'entrée extérieure (partie basse)	Bois	Peinture	0,01	± 0,1	
3061		Huisserie Portes d'entrée extérieure (partie haute)			0,04	± 0,1	
Nombre d'unités de diagnostic : 12							

Sèvres Sous Sol - Cave 4

N°	Zone	Unité de repérage	Substrat	Revêtement apparent	Mesure (mg/cm ²)	Incertitude* (+/-mg/cm ²)	Observation / Travaux
3062		Sol (mesure 1)	Béton		0,07	± 0,1	
3063		Sol (mesure 2)			0,05	± 0,1	
3064	A	mur (partie basse)	Pierre		0	± 0,1	
3065		mur (partie haute)			0	± 0,1	
3066	B	mur (partie basse)	Pierre		0	± 0,1	
3067		mur (partie haute)			0	± 0,1	
3068	C	mur (partie basse)	Pierre		0	± 0,1	
3069		mur (partie haute)			0	± 0,1	
3070	D	mur (partie basse)	Pierre		0	± 0,1	
3071		mur (partie haute)			0	± 0,1	
3072	E	mur (partie basse)	Pierre		0	± 0,1	
3073		mur (partie haute)			0	± 0,1	
3074	F	mur (partie basse)	Pierre		0	± 0,1	
3075		mur (partie haute)			0	± 0,1	
3076		Plafond (mesure 1)	pierres		0	± 0,1	
3077		Plafond (mesure 2)			0	± 0,1	
3078		Portes d'entrée intérieure (partie basse)	Bois	Peinture	0,08	± 0,1	
3079		Portes d'entrée intérieure (partie haute)			0,01	± 0,1	
3080		Huisserie Portes d'entrée intérieure (partie basse)	Bois	Peinture	0,05	± 0,1	
3081		Huisserie Portes d'entrée intérieure (partie haute)			0,04	± 0,1	
3082		Portes d'entrée extérieure (partie basse)	Bois	Peinture	0,02	± 0,1	
3083		Portes d'entrée extérieure (partie haute)			0,04	± 0,1	
3084		Huisserie Portes d'entrée extérieure (partie basse)	Bois	Peinture	0,01	± 0,1	

N°	Zone	Unité de repérage	Substrat	Revêtement apparent	Mesure (mg/cm²)	Incertitude* (+/-mg/cm²)	Observation / Travaux
3085		Huisserie Portes d'entrée extérieure (partie haute)			0	± 0,1	
Nombre d'unités de diagnostic : 12							

Sèvres Sous Sol - Cave 5

N°	Zone	Unité de repérage	Substrat	Revêtement apparent	Mesure (mg/cm²)	Incertitude* (+/-mg/cm²)	Observation / Travaux	
3086	A	Sol (mesure 1)	Béton		0,03	± 0,1		
3087		Sol (mesure 2)			0,02	± 0,1		
3088		mur (partie basse)	Pierre		0	± 0,1		
3089		mur (partie haute)			0	± 0,1		
3090	B	mur (partie basse)	Pierre		0	± 0,1		
3091		mur (partie haute)			0	± 0,1		
3092	C	mur (partie basse)	Pierre		0	± 0,1		
3093		mur (partie haute)			0	± 0,1		
3094	D	mur (partie basse)	Pierre	0	± 0,1			
3095		mur (partie haute)		0	± 0,1			
3096	E	mur (partie basse)	Pierre	0	± 0,1			
3097		mur (partie haute)		0	± 0,1			
3098	F	mur (partie basse)	Pierre	0	± 0,1			
3099		mur (partie haute)		0	± 0,1			
3100		Plafond (mesure 1)	pierres		0	± 0,1		
3101		Plafond (mesure 2)			0	± 0,1		
3102		Portes d'entrée intérieure (partie basse)	Bois		Peinture	0,03	± 0,1	
3103		Portes d'entrée intérieure (partie haute)				0,05	± 0,1	
3104		Huisserie Portes d'entrée intérieure (partie basse)	Bois	Peinture	0,01	± 0,1		
3105		Huisserie Portes d'entrée intérieure (partie haute)			0,06	± 0,1		
3106		Portes d'entrée extérieure (partie basse)	Bois	Peinture	0,02	± 0,1		
3107		Portes d'entrée extérieure (partie haute)			0,07	± 0,1		
3108		Huisserie Portes d'entrée extérieure (partie basse)	Bois	Peinture	0,06	± 0,1		
3109		Huisserie Portes d'entrée extérieure (partie haute)			0,02	± 0,1		
Nombre d'unités de diagnostic : 12								

Sèvres Sous Sol - Cave 6

N°	Zone	Unité de repérage	Substrat	Revêtement apparent	Mesure (mg/cm²)	Incertitude* (+/-mg/cm²)	Observation / Travaux
3110	A	Sol (mesure 1)	Béton		0,03	± 0,1	
3111		Sol (mesure 2)			0,01	± 0,1	
3112		mur (partie basse)	Pierre		0	± 0,1	
3113		mur (partie haute)			0	± 0,1	
3114	B	mur (partie basse)	Pierre		0	± 0,1	
3115		mur (partie haute)			0	± 0,1	
3116	C	mur (partie basse)	Pierre		0	± 0,1	
3117		mur (partie haute)			0	± 0,1	
3118	D	mur (partie basse)	Pierre	0	± 0,1		
3119		mur (partie haute)		0	± 0,1		
3120	E	mur (partie basse)	Pierre	0	± 0,1		
3121		mur (partie haute)		0	± 0,1		
3122	F	mur (partie basse)	Pierre		0	± 0,1	
3123		mur (partie haute)			0	± 0,1	
3124		Plafond (mesure 1)	pierres		0	± 0,1	
3125		Plafond (mesure 2)			0	± 0,1	
3126		Portes d'entrée intérieure (partie basse)	Bois	Peinture	0,05	± 0,1	
3127		Portes d'entrée intérieure (partie haute)			0	± 0,1	
3128		Huisserie Portes d'entrée intérieure (partie basse)	Bois	Peinture	0,08	± 0,1	
3129		Huisserie Portes d'entrée intérieure (partie haute)			0	± 0,1	
3130		Portes d'entrée extérieure (partie basse)	Bois	Peinture	0,05	± 0,1	

N°	Zone	Unité de repérage	Substrat	Revêtement apparent	Mesure (mg/cm²)	Incertitude* (+/-mg/cm²)	Observation / Travaux
3131		Portes d'entrée extérieure (partie haute)			0,02	± 0,1	
3132		Huisserie Portes d'entrée extérieure (partie basse)	Bois	Peinture	0,05	± 0,1	
3133		Huisserie Portes d'entrée extérieure (partie haute)			0,08	± 0,1	
Nombre d'unités de diagnostic : 12							

Sèvres Sous Sol - Cave 7

N°	Zone	Unité de repérage	Substrat	Revêtement apparent	Mesure (mg/cm²)	Incertitude* (+/-mg/cm²)	Observation / Travaux	
3134	A	Sol (mesure 1)	Béton		0,08	± 0,1		
3135		Sol (mesure 2)			0	± 0,1		
3136		mur (partie basse)	Pierre		0	± 0,1		
3137		mur (partie haute)			0	± 0,1		
3138	B	mur (partie basse)	Pierre		0	± 0,1		
3139		mur (partie haute)			0	± 0,1		
3140	C	mur (partie basse)	Pierre		0	± 0,1		
3141		mur (partie haute)			0	± 0,1		
3142	D	mur (partie basse)	Pierre	0	± 0,1			
3143		mur (partie haute)		0	± 0,1			
3144	E	mur (partie basse)	Pierre		0	± 0,1		
3145		mur (partie haute)			0	± 0,1		
3146	F	mur (partie basse)	Pierre		0	± 0,1		
3147		mur (partie haute)			0	± 0,1		
3148		Plafond (mesure 1)	pierres		0	± 0,1		
3149		Plafond (mesure 2)			0	± 0,1		
3150		Portes d'entrée intérieure (partie basse)	Bois		Peinture	0,04	± 0,1	
3151		Portes d'entrée intérieure (partie haute)				0,04	± 0,1	
3152		Huisserie Portes d'entrée intérieure (partie basse)	Bois	Peinture	0,05	± 0,1		
3153		Huisserie Portes d'entrée intérieure (partie haute)			0,08	± 0,1		
3154		Portes d'entrée extérieure (partie basse)	Bois	Peinture	0,01	± 0,1		
3155		Portes d'entrée extérieure (partie haute)			0,06	± 0,1		
3156		Huisserie Portes d'entrée extérieure (partie basse)	Bois	Peinture	0,08	± 0,1		
3157		Huisserie Portes d'entrée extérieure (partie haute)			0,04	± 0,1		
Nombre d'unités de diagnostic : 12								

Sèvres Sous Sol - Cave 8

N°	Zone	Unité de repérage	Substrat	Revêtement apparent	Mesure (mg/cm²)	Incertitude* (+/-mg/cm²)	Observation / Travaux
3158		Sol (mesure 1)	Béton		0,06	± 0,1	
3159		Sol (mesure 2)			0,03	± 0,1	
3160	A	mur (partie basse)	Pierre		0	± 0,1	
3161		mur (partie haute)			0	± 0,1	
3162	B	mur (partie basse)	Pierre		0	± 0,1	
3163		mur (partie haute)			0	± 0,1	
3164	C	mur (partie basse)	Pierre		0	± 0,1	
3165		mur (partie haute)			0	± 0,1	
3166	D	mur (partie basse)	Pierre		0	± 0,1	
3167		mur (partie haute)			0	± 0,1	
3168	E	mur (partie basse)	Pierre		0	± 0,1	
3169		mur (partie haute)			0	± 0,1	
3170	F	mur (partie basse)	Pierre		0	± 0,1	
3171		mur (partie haute)			0	± 0,1	
3172		Plafond (mesure 1)	pierres		0	± 0,1	
3173		Plafond (mesure 2)			0	± 0,1	
3174		Portes d'entrée intérieure (partie basse)	Bois	Peinture	0,06	± 0,1	
3175		Portes d'entrée intérieure (partie haute)			0,08	± 0,1	
3176		Huisserie Portes d'entrée intérieure (partie basse)	Bois	Peinture	0,09	± 0,1	

N°	Zone	Unité de repérage	Substrat	Revêtement apparent	Mesure (mg/cm²)	Incertitude* (+/-mg/cm²)	Observation / Travaux
3177		Huisserie Portes d'entrée intérieure (partie haute)			0,07	± 0,1	
3178		Portes d'entrée extérieure (partie basse)	Bois	Peinture	0,05	± 0,1	
3179		Portes d'entrée extérieure (partie haute)			0,07	± 0,1	
3180		Huisserie Portes d'entrée extérieure (partie basse)	Bois	Peinture	0,02	± 0,1	
3181		Huisserie Portes d'entrée extérieure (partie haute)			0,04	± 0,1	
Nombre d'unités de diagnostic : 12							

Sèvres Sous Sol - Dégagement 1

N°	Zone	Unité de repérage	Substrat	Revêtement apparent	Mesure (mg/cm²)	Incertitude* (+/-mg/cm²)	Observation / Travaux	
3182	A	Sol (mesure 1)	Béton		0,02	± 0,1		
3183		Sol (mesure 2)			0,02	± 0,1		
3184		mur (partie basse)	Pierre		0	± 0,1		
3185		mur (partie haute)			0	± 0,1		
3186	B	mur (partie basse)	Pierre		0	± 0,1		
3187		mur (partie haute)			0	± 0,1		
3188	C	mur (partie basse)	Pierre		0	± 0,1		
3189		mur (partie haute)			0	± 0,1		
3190	D	mur (partie basse)	Pierre	0	± 0,1			
3191		mur (partie haute)		0	± 0,1			
3192		Plafond (mesure 1)	pierres		0	± 0,1		
3193		Plafond (mesure 2)			0	± 0,1		
Nombre d'unités de diagnostic : 6								

Sèvres Sous Sol - Palier

N°	Zone	Unité de repérage	Substrat	Revêtement apparent	Mesure (mg/cm²)	Incertitude* (+/-mg/cm²)	Observation / Travaux
3194		Sol (mesure 1)	Béton	Carrelage	0,07	± 0,1	
3195		Sol (mesure 2)			0,04	± 0,1	
3196	A	mur (partie basse)	Pierre		5,32	± 0,1	
3197	B	mur (partie basse)	Pierre		5,02	± 0,1	
3198	C	mur (partie basse)	Pierre		3,25	± 0,1	
3199	D	mur (partie basse)	Pierre		3,74	± 0,1	
3200		Plafond (mesure 1)	pierres		6,48	± 0,1	
3201		Portes d'entrée intérieure (partie basse)	Bois	Peinture	0,04	± 0,1	
3202		Portes d'entrée intérieure (partie haute)			0,07	± 0,1	
3203		Huisserie Portes d'entrée intérieure (partie basse)	Bois	Peinture	0,08	± 0,1	
3204		Huisserie Portes d'entrée intérieure (partie haute)			0,05	± 0,1	
3205		Portes d'entrée extérieure (partie basse)	Bois	Peinture	0,07	± 0,1	
3206		Portes d'entrée extérieure (partie haute)			0,03	± 0,1	
3207		Huisserie Portes d'entrée extérieure (partie basse)	Bois	Peinture	0,07	± 0,1	
3208		Huisserie Portes d'entrée extérieure (partie haute)			0,04	± 0,1	
Nombre d'unités de diagnostic : 10							

Sous Sol - TGBT

N°	Zone	Unité de repérage	Substrat	Revêtement apparent	Mesure (mg/cm²)	Incertitude* (+/-mg/cm²)	Observation / Travaux
3209		Sol (mesure 1)	Béton		0,01	± 0,1	
3210		Sol (mesure 2)			0,05	± 0,1	
3211	A	l'ensemble des murs (mesure 1)	Béton		0,06	± 0,1	
3212		l'ensemble des murs (mesure 2)			0,02	± 0,1	
3213	B	l'ensemble des murs (mesure 1)	Béton		0,01	± 0,1	

N°	Zone	Unité de repérage	Substrat	Revêtement apparent	Mesure (mg/cm²)	Incertitude* (+/-mg/cm²)	Observation / Travaux
3214		l'ensemble des murs (mesure 2)			0,03	± 0,1	
3215	C	l'ensemble des murs (mesure 1)	Béton		0,07	± 0,1	
3216		l'ensemble des murs (mesure 2)			0,01	± 0,1	
3217	D	l'ensemble des murs (mesure 1)	Béton		0,08	± 0,1	
3218		l'ensemble des murs (mesure 2)			0,06	± 0,1	
3219		Plafond (mesure 1)	pierres		0	± 0,1	
3220		Plafond (mesure 2)			0,02	± 0,1	
3221		Portes d'entrée intérieure (partie basse)	Bois	Peinture	0,06	± 0,1	
3222		Portes d'entrée intérieure (partie haute)			0,02	± 0,1	
3223		Huisserie Portes d'entrée intérieure (partie basse)	Bois	Peinture	0,05	± 0,1	
3224		Huisserie Portes d'entrée intérieure (partie haute)			0,05	± 0,1	
3225		Portes d'entrée extérieure (partie basse)	Bois	Peinture	0,05	± 0,1	
3226		Portes d'entrée extérieure (partie haute)			0,04	± 0,1	
3227		Huisserie Portes d'entrée extérieure (partie basse)	Bois	Peinture	0,01	± 0,1	
3228		Huisserie Portes d'entrée extérieure (partie haute)			0,04	± 0,1	
Nombre d'unités de diagnostic : 10							

Sous Sol - Réserve 3

N°	Zone	Unité de repérage	Substrat	Revêtement apparent	Mesure (mg/cm²)	Incertitude* (+/-mg/cm²)	Observation / Travaux
3229		Sol (mesure 1)	Béton	Peinture	0,02	± 0,1	
3230		Sol (mesure 2)			0,05	± 0,1	
3231	A	l'ensemble des murs (mesure 1)	Béton		0	± 0,1	
3232		l'ensemble des murs (mesure 2)			0,04	± 0,1	
3233	B	l'ensemble des murs (mesure 1)	Béton		0,01	± 0,1	
3234		l'ensemble des murs (mesure 2)			0,05	± 0,1	
3235	C	l'ensemble des murs (mesure 1)	Béton		0,03	± 0,1	
3236		l'ensemble des murs (mesure 2)			0,08	± 0,1	
3237	D	l'ensemble des murs (mesure 1)	Béton		0,02	± 0,1	
3238		l'ensemble des murs (mesure 2)			0,01	± 0,1	
3239		Plafond (mesure 1)	pierres	Peinture	0,01	± 0,1	
3240		Plafond (mesure 2)			0,07	± 0,1	
3241		Portes d'entrée intérieure (partie basse)	Bois	Peinture	0,06	± 0,1	
3242		Portes d'entrée intérieure (partie haute)			0,04	± 0,1	
3243		Huisserie Portes d'entrée intérieure (partie basse)	Bois	Peinture	0,07	± 0,1	
3244		Huisserie Portes d'entrée intérieure (partie haute)			0,09	± 0,1	
3245		Portes d'entrée extérieure (partie basse)	Bois	Peinture	0,05	± 0,1	
3246		Portes d'entrée extérieure (partie haute)			0,07	± 0,1	
3247		Huisserie Portes d'entrée extérieure (partie basse)	Bois	Peinture	0,03	± 0,1	
3248		Huisserie Portes d'entrée extérieure (partie haute)			0,08	± 0,1	
Nombre d'unités de diagnostic : 10							

Sous Sol - Réserve 4

N°	Zone	Unité de repérage	Substrat	Revêtement apparent	Mesure (mg/cm²)	Incertitude* (+/-mg/cm²)	Observation / Travaux
3249		Sol (mesure 1)	Béton	Peinture	0,02	± 0,1	
3250		Sol (mesure 2)			0,07	± 0,1	
3251	A	l'ensemble des murs (mesure 1)	Béton		0,07	± 0,1	
3252		l'ensemble des murs (mesure 2)			0,06	± 0,1	
3253	B	l'ensemble des murs (mesure 1)	Béton		0,07	± 0,1	
3254		l'ensemble des murs (mesure 2)			0,04	± 0,1	
3255	C	l'ensemble des murs (mesure 1)	Béton		0,06	± 0,1	
3256		l'ensemble des murs (mesure 2)			0,07	± 0,1	
3257	D	l'ensemble des murs (mesure 1)	Béton		0	± 0,1	
3258		l'ensemble des murs (mesure 2)			0,05	± 0,1	
3259		Plafond (mesure 1)	pierres	Peinture	0	± 0,1	
3260		Plafond (mesure 2)			0,06	± 0,1	
3261		Portes d'entrée intérieure (partie basse)	Bois	Peinture	0,01	± 0,1	
3262		Portes d'entrée intérieure (partie haute)			0,08	± 0,1	
3263		Huissierie Portes d'entrée intérieure (partie basse)	Bois	Peinture	0,04	± 0,1	
3264		Huissierie Portes d'entrée intérieure (partie haute)			0,08	± 0,1	
3265		Portes d'entrée extérieure (partie basse)	Bois	Peinture	0,07	± 0,1	
3266		Portes d'entrée extérieure (partie haute)			0,08	± 0,1	
3267		Huissierie Portes d'entrée extérieure (partie basse)	Bois	Peinture	0,04	± 0,1	
3268		Huissierie Portes d'entrée extérieure (partie haute)			0,01	± 0,1	

Nombre d'unités de diagnostic : 10

Sous Sol - WC 1

N°	Zone	Unité de repérage	Substrat	Revêtement apparent	Mesure (mg/cm²)	Incertitude* (+/-mg/cm²)	Observation / Travaux
3269		Sol (mesure 1)	Béton	Carrelage	0,06	± 0,1	
3270		Sol (mesure 2)			0,07	± 0,1	
3271	A	Mur (partie basse)	Plâtre/Enduit	Peinture	0,06	± 0,1	
3272		Mur (partie haute)			0	± 0,1	
3273	B	Mur (partie basse)	Plâtre/Enduit	Peinture	0	± 0,1	
3274		Mur (partie haute)			0,06	± 0,1	
3275	C	Mur (partie basse)	Plâtre/Enduit	Peinture	0,07	± 0,1	
3276		Mur (partie haute)			0,05	± 0,1	
3277	D	Mur (partie basse)	Plâtre/Enduit	Peinture	0,02	± 0,1	
3278		Mur (partie haute)			0,07	± 0,1	
3279	E	Mur (partie basse)	Plâtre/Enduit	Peinture	0,04	± 0,1	
3280		Mur (partie haute)			0,01	± 0,1	
3281	F	Mur (partie basse)	Plâtre/Enduit	Peinture	0,06	± 0,1	
3282		Mur (partie haute)			0	± 0,1	
3283		Plafond (mesure 1)	Plâtre/Enduit	Peinture	0,03	± 0,1	
3284		Plafond (mesure 2)			0,05	± 0,1	
3285	A	Plinthes (mesure 1)	Carrelage		0	± 0,1	
3286		Plinthes (mesure 2)			0	± 0,1	
3287	B	Plinthes (mesure 1)	Carrelage		0	± 0,1	
3288		Plinthes (mesure 2)			0	± 0,1	
3289	C	Plinthes (mesure 1)	Carrelage		0	± 0,1	
3290		Plinthes (mesure 2)			0	± 0,1	
3291	D	Plinthes (mesure 1)	Carrelage		0	± 0,1	
3292		Plinthes (mesure 2)			0	± 0,1	
3293	E	Plinthes (mesure 1)	Carrelage		0	± 0,1	
3294		Plinthes (mesure 2)			0	± 0,1	
3295	F	Plinthes (mesure 1)	Carrelage		0	± 0,1	
3296		Plinthes (mesure 2)			0	± 0,1	
3297	G	Plinthes (mesure 1)	Carrelage		0	± 0,1	

N°	Zone	Unité de repérage	Substrat	Revêtement apparent	Mesure (mg/cm²)	Incertitude* (+/-mg/cm²)	Observation / Travaux
3298	H	Plinthes (mesure 2)	Carrelage		0	± 0,1	
3299		Plinthes (mesure 1)			0	± 0,1	
3300		Plinthes (mesure 2)			0	± 0,1	
3301		Fenêtre intérieure (partie basse)	Bois	Vernis	0,05	± 0,1	
3302		Fenêtre intérieure (partie haute)			0,06	± 0,1	
3303		Huisserie Fenêtre intérieure (partie basse)	Bois	Vernis	0	± 0,1	
3304		Huisserie Fenêtre intérieure (partie haute)			0,01	± 0,1	
3305		Fenêtre extérieure (partie basse)	Bois	Vernis	0,04	± 0,1	
3306		Fenêtre extérieure (partie haute)			0,08	± 0,1	
3307		Huisserie Fenêtre extérieure (partie basse)	Bois	Vernis	0,05	± 0,1	
3308		Huisserie Fenêtre extérieure (partie haute)			0	± 0,1	
3309	A	Porte (partie basse)	Bois	Peinture	0,04	± 0,1	
3310		Porte (partie haute)			0,06	± 0,1	
3311	A	Huisserie Porte (partie basse)	Bois	Peinture	0,01	± 0,1	
3312		Huisserie Porte (partie haute)			0,02	± 0,1	
3313	A	Huisserie porte (mesure 1)	Bois	Peinture	0,04	± 0,1	
3314		Huisserie porte (mesure 2)			0,04	± 0,1	
Nombre d'unités de diagnostic : 23							

Sous Sol - WC 2

N°	Zone	Unité de repérage	Substrat	Revêtement apparent	Mesure (mg/cm²)	Incertitude* (+/-mg/cm²)	Observation / Travaux
3315		Sol (mesure 1)	Béton	Carrelage	0,08	± 0,1	
3316		Sol (mesure 2)			0,02	± 0,1	
3317	A	Mur (partie basse)	Plâtre/Enduit	Peinture	0	± 0,1	
3318		Mur (partie haute)			0,01	± 0,1	
3319	B	Mur (partie basse)	Plâtre/Enduit	Peinture	0,01	± 0,1	
3320		Mur (partie haute)			0,01	± 0,1	
3321	C	Mur (partie basse)	Plâtre/Enduit	Peinture	0	± 0,1	
3322		Mur (partie haute)			0,06	± 0,1	
3323	D	Mur (partie basse)	Plâtre/Enduit	Peinture	0,03	± 0,1	
3324		Mur (partie haute)			0,07	± 0,1	
3325	E	Mur (partie basse)	Plâtre/Enduit	Peinture	0,08	± 0,1	
3326		Mur (partie haute)			0,04	± 0,1	
3327	F	Mur (partie basse)	Plâtre/Enduit	Peinture	0,03	± 0,1	
3328		Mur (partie haute)			0,05	± 0,1	
3329		Plafond (mesure 1)	Plâtre/Enduit	Peinture	0	± 0,1	
3330		Plafond (mesure 2)			0,03	± 0,1	
3331	A	Plinthes (mesure 1)	Carrelage		0	± 0,1	
3332		Plinthes (mesure 2)			0	± 0,1	
3333	B	Plinthes (mesure 1)	Carrelage		0	± 0,1	
3334		Plinthes (mesure 2)			0	± 0,1	
3335	C	Plinthes (mesure 1)	Carrelage		0	± 0,1	
3336		Plinthes (mesure 2)			0	± 0,1	
3337	D	Plinthes (mesure 1)	Carrelage		0	± 0,1	
3338		Plinthes (mesure 2)			0	± 0,1	
3339	E	Plinthes (mesure 1)	Carrelage		0	± 0,1	
3340		Plinthes (mesure 2)			0	± 0,1	
3341	F	Plinthes (mesure 1)	Carrelage		0	± 0,1	
3342		Plinthes (mesure 2)			0	± 0,1	
3343	G	Plinthes (mesure 1)	Carrelage		0	± 0,1	
3344		Plinthes (mesure 2)			0	± 0,1	
3345	H	Plinthes (mesure 1)	Carrelage		0	± 0,1	
3346		Plinthes (mesure 2)			0	± 0,1	
3347		Fenêtre intérieure (partie basse)	Bois	Vernis	0,03	± 0,1	

N°	Zone	Unité de repérage	Substrat	Revêtement apparent	Mesure (mg/cm²)	Incertitude* (+/-mg/cm²)	Observation / Travaux
3348		Fenêtre intérieure (partie haute)			0,04	± 0,1	
3349		Huisserie Fenêtre intérieure (partie basse)	Bois	Vernis	0,03	± 0,1	
3350		Huisserie Fenêtre intérieure (partie haute)			0,03	± 0,1	
3351		Fenêtre extérieure (partie basse)	Bois	Vernis	0,08	± 0,1	
3352		Fenêtre extérieure (partie haute)			0,03	± 0,1	
3353	A	Huisserie Fenêtre extérieure (partie basse)	Bois	Vernis	0,05	± 0,1	
3354		Huisserie Fenêtre extérieure (partie haute)			0,08	± 0,1	
3355		Porte (partie basse)	Bois	Peinture	0,01	± 0,1	
3356		Porte (partie haute)			0,06	± 0,1	
3357	A	Huisserie Porte (partie basse)	Bois	Peinture	0,05	± 0,1	
3358		Huisserie Porte (partie haute)			0,01	± 0,1	
3359	A	Huisserie porte (mesure 1)	Bois	Peinture	0,02	± 0,1	
3360		Huisserie porte (mesure 2)			0	± 0,1	
Nombre d'unités de diagnostic : 23							

Sous Sol - Sanitaire 8 Vestiaire Homme

N°	Zone	Unité de repérage	Substrat	Revêtement apparent	Mesure (mg/cm²)	Incertitude* (+/-mg/cm²)	Observation / Travaux
3361	A	Sol (mesure 1)	Béton	Carrelage	0	± 0,1	
3362		Sol (mesure 2)			0	± 0,1	
3363		Mur (partie basse)	Plâtre/Enduit	Faïence	0,01	± 0,1	
3364		Mur (partie haute)			0	± 0,1	
3365	B	Mur (partie basse)	Plâtre/Enduit	Faïence	0,06	± 0,1	
3366		Mur (partie haute)			0,02	± 0,1	
3367	C	Mur (partie basse)	Plâtre/Enduit	Faïence	0,02	± 0,1	
3368		Mur (partie haute)			0,03	± 0,1	
3369	D	Mur (partie basse)	Plâtre/Enduit	Faïence	0,02	± 0,1	
3370		Mur (partie haute)			0,08	± 0,1	
3371	A	Plafond (mesure 1)	Plâtre/Enduit	Peinture	0,08	± 0,1	
3372		Plafond (mesure 2)			0,07	± 0,1	
3373		Porte (partie basse)	Bois	Peinture	0	± 0,1	
3374		Porte (partie haute)			0	± 0,1	
3375	A	Huisserie Porte (partie basse)	Bois	Peinture	0	± 0,1	
3376		Huisserie Porte (partie haute)			0	± 0,1	
Nombre d'unités de diagnostic : 8							

Sous Sol - Pièce 15

N°	Zone	Unité de repérage	Substrat	Revêtement apparent	Mesure (mg/cm²)	Incertitude* (+/-mg/cm²)	Observation / Travaux
3377		Sol (mesure 1)	Béton	Carrelage	0,08	± 0,1	
3378		Sol (mesure 2)			0,03	± 0,1	
3379	A	mur (partie basse)	Pierre		0	± 0,1	
3380		mur (partie haute)			0	± 0,1	
3381	B	mur (partie basse)	Pierre		0	± 0,1	
3382		mur (partie haute)			0	± 0,1	
3383	C	mur (partie basse)	Pierre		0	± 0,1	
3384		mur (partie haute)			0	± 0,1	
3385	D	mur (partie basse)	Pierre		0	± 0,1	
3386		mur (partie haute)			0	± 0,1	
3387		Plafond (mesure 1)	pierres	Peinture	0	± 0,1	
3388		Plafond (mesure 2)			0	± 0,1	
3389		Portes d'entrée intérieure (partie basse)	Bois	Peinture	0,06	± 0,1	
3390		Portes d'entrée intérieure (partie haute)			0	± 0,1	
3391		Huisserie Portes d'entrée intérieure (partie basse)	Bois	Peinture	0	± 0,1	

N°	Zone	Unité de repérage	Substrat	Revêtement apparent	Mesure (mg/cm²)	Incertitude* (+/-mg/cm²)	Observation / Travaux
3392		Huisserie Portes d'entrée intérieure (partie haute)			0	± 0,1	
3393		Portes d'entrée extérieure (partie basse)	Bois	Peinture	0,06	± 0,1	
3394		Portes d'entrée extérieure (partie haute)			0,03	± 0,1	
3395		Huisserie Portes d'entrée extérieure (partie basse)	Bois	Peinture	0,05	± 0,1	
3396		Huisserie Portes d'entrée extérieure (partie haute)			0,09	± 0,1	
Nombre d'unités de diagnostic : 10							

Sous Sol - Pièce 10B

N°	Zone	Unité de repérage	Substrat	Revêtement apparent	Mesure (mg/cm²)	Incertitude* (+/-mg/cm²)	Observation / Travaux
3397	A	Sol (mesure 1)	Béton	Carrelage	0,03	± 0,1	
3398		Sol (mesure 2)			0,04	± 0,1	
3399		mur (partie basse)	Pierre	0	± 0,1		
3400		mur (partie haute)		0	± 0,1		
3401		B	mur (partie basse)	0	± 0,1		
3402			mur (partie haute)	0	± 0,1		
3403	C	mur (partie basse)	Pierre	0	± 0,1		
3404		mur (partie haute)		0	± 0,1		
3405	D	mur (partie basse)	Pierre	0	± 0,1		
3406		mur (partie haute)		0	± 0,1		
3407		Plafond (mesure 1)	pierres	Peinture	0	± 0,1	
3408		Plafond (mesure 2)			0	± 0,1	
3409		Portes d'entrée intérieure (partie basse)	Bois	Peinture	0	± 0,1	
3410		Portes d'entrée intérieure (partie haute)			0,07	± 0,1	
3411		Huisserie Portes d'entrée intérieure (partie basse)	Bois	Peinture	0	± 0,1	
3412		Huisserie Portes d'entrée intérieure (partie haute)			0,08	± 0,1	
3413		Portes d'entrée extérieure (partie basse)	Bois	Peinture	0,01	± 0,1	
3414		Portes d'entrée extérieure (partie haute)			0	± 0,1	
3415		Huisserie Portes d'entrée extérieure (partie basse)	Bois	Peinture	0,06	± 0,1	
3416		Huisserie Portes d'entrée extérieure (partie haute)			0,07	± 0,1	
Nombre d'unités de diagnostic : 10							

Sous Sol - Pièce 17

N°	Zone	Unité de repérage	Substrat	Revêtement apparent	Mesure (mg/cm²)	Incertitude* (+/-mg/cm²)	Observation / Travaux
3417		Sol (mesure 1)	Béton	Carrelage	0,07	± 0,1	
3418		Sol (mesure 2)			0	± 0,1	
3419	A	mur (partie basse)	Pierre		0	± 0,1	
3420		mur (partie haute)			0	± 0,1	
3421	B	mur (partie basse)	Pierre		0	± 0,1	
3422		mur (partie haute)			0	± 0,1	
3423	C	mur (partie basse)	Pierre		0	± 0,1	
3424		mur (partie haute)			0	± 0,1	
3425	D	mur (partie basse)	Pierre		0	± 0,1	
3426		mur (partie haute)			0	± 0,1	
3427		Plafond (mesure 1)	pierres	Peinture	0	± 0,1	
3428		Plafond (mesure 2)			0	± 0,1	
3429		Portes d'entrée intérieure (partie basse)	Bois	Peinture	0,08	± 0,1	
3430		Portes d'entrée intérieure (partie haute)			0,01	± 0,1	
3431		Huisserie Portes d'entrée intérieure (partie basse)	Bois	Peinture	0,05	± 0,1	
3432		Huisserie Portes d'entrée intérieure (partie haute)			0,04	± 0,1	
3433		Portes d'entrée extérieure (partie basse)	Bois	Peinture	0,02	± 0,1	

N°	Zone	Unité de repérage	Substrat	Revêtement apparent	Mesure (mg/cm²)	Incertitude* (+/-mg/cm²)	Observation / Travaux
3434		Portes d'entrée extérieure (partie haute)			0,07	± 0,1	
3435		Huisserie Portes d'entrée extérieure (partie basse)	Bois	Peinture	0,04	± 0,1	
3436		Huisserie Portes d'entrée extérieure (partie haute)			0,03	± 0,1	
Nombre d'unités de diagnostic : 10							

Sous Sol - Dégagement 8

N°	Zone	Unité de repérage	Substrat	Revêtement apparent	Mesure (mg/cm²)	Incertitude* (+/-mg/cm²)	Observation / Travaux
3437	A	Sol (mesure 1)	Béton		0,09	± 0,1	
3438		Sol (mesure 2)			0,05	± 0,1	
3439		mur (partie basse)	Pierre		0	± 0,1	
3440		mur (partie haute)			0	± 0,1	
3441		mur (partie basse)	Pierre		0	± 0,1	
3442		mur (partie haute)			0	± 0,1	
3443		mur (partie basse)	Pierre		0	± 0,1	
3444		mur (partie haute)			0	± 0,1	
3445	D	mur (partie basse)	Pierre		0	± 0,1	
3446		mur (partie haute)			0	± 0,1	
3447		Plafond (mesure 1)	pierres		0	± 0,1	
3448		Plafond (mesure 2)			0	± 0,1	
Nombre d'unités de diagnostic : 6							

Sous Sol - Pièce 10

N°	Zone	Unité de repérage	Substrat	Revêtement apparent	Mesure (mg/cm²)	Incertitude* (+/-mg/cm²)	Observation / Travaux
3449	A	Sol (mesure 1)	Béton	Carrelage	0,05	± 0,1	
3450		Sol (mesure 2)			0,08	± 0,1	
3451		mur (partie basse)	Pierre		0	± 0,1	
3452		mur (partie haute)			0	± 0,1	
3453		mur (partie basse)	Pierre		0	± 0,1	
3454		mur (partie haute)			0	± 0,1	
3455	C	mur (partie basse)	Pierre		0	± 0,1	
3456		mur (partie haute)			0	± 0,1	
3457	D	mur (partie basse)	Pierre		0	± 0,1	
3458		mur (partie haute)			0	± 0,1	
3459		Plafond (mesure 1)	pierres	Peinture	0	± 0,1	
3460		Plafond (mesure 2)			0	± 0,1	
3461		Portes d'entrée intérieure (partie basse)	Bois	Peinture	0,08	± 0,1	
3462		Portes d'entrée intérieure (partie haute)			0,08	± 0,1	
3463		Huisserie Portes d'entrée intérieure (partie basse)	Bois	Peinture	0,03	± 0,1	
3464		Huisserie Portes d'entrée intérieure (partie haute)			0,06	± 0,1	
3465		Portes d'entrée extérieure (partie basse)	Bois	Peinture	0,06	± 0,1	
3466		Portes d'entrée extérieure (partie haute)			0,08	± 0,1	
3467		Huisserie Portes d'entrée extérieure (partie basse)	Bois	Peinture	0	± 0,1	
3468		Huisserie Portes d'entrée extérieure (partie haute)			0,03	± 0,1	
Nombre d'unités de diagnostic : 10							

Sous Sol - Pièce 18

N°	Zone	Unité de repérage	Substrat	Revêtement apparent	Mesure (mg/cm²)	Incertitude* (+/-mg/cm²)	Observation / Travaux
3469		Sol (mesure 1)	Béton	Carrelage	0,02	± 0,1	
3470		Sol (mesure 2)			0,08	± 0,1	
3471	A	mur (partie basse)	Pierre		0	± 0,1	
3472		mur (partie haute)			0	± 0,1	
3473	B	mur (partie basse)	Pierre		0	± 0,1	
3474		mur (partie haute)			0	± 0,1	
3475	C	mur (partie basse)	Pierre		0	± 0,1	
3476		mur (partie haute)			0	± 0,1	
3477	D	mur (partie basse)	Pierre		0	± 0,1	

N°	Zone	Unité de repérage	Substrat	Revêtement apparent	Mesure (mg/cm²)	Incertitude* (+/-mg/cm²)	Observation / Travaux
3478		mur (partie haute)			0	± 0,1	
3479		Plafond (mesure 1)			0	± 0,1	
3480		Plafond (mesure 2)	pierres	Peinture	0	± 0,1	
3481		Portes d'entrée intérieure (partie basse)			0,03	± 0,1	
3482		Portes d'entrée intérieure (partie haute)	Bois	Peinture	0	± 0,1	
3483		Huissierie Portes d'entrée intérieure (partie basse)			0,02	± 0,1	
3484		Huissierie Portes d'entrée intérieure (partie haute)	Bois	Peinture	0,03	± 0,1	
3485		Portes d'entrée extérieure (partie basse)			0,02	± 0,1	
3486		Portes d'entrée extérieure (partie haute)	Bois	Peinture	0,03	± 0,1	
3487		Huissierie Portes d'entrée extérieure (partie basse)			0,08	± 0,1	
3488		Huissierie Portes d'entrée extérieure (partie haute)	Bois	Peinture	0,03	± 0,1	
Nombre d'unités de diagnostic : 10							

Sous Sol - Dégagement 7

N°	Zone	Unité de repérage	Substrat	Revêtement apparent	Mesure (mg/cm²)	Incertitude* (+/-mg/cm²)	Observation / Travaux
3489		Sol (mesure 1)			0	± 0,1	
3490		Sol (mesure 2)	Béton		0,04	± 0,1	
3491		mur (partie basse)			0	± 0,1	
3492	A	mur (partie haute)	Pierre		0	± 0,1	
3493		mur (partie basse)			0	± 0,1	
3494	B	mur (partie haute)	Pierre		0	± 0,1	
3495		mur (partie basse)			0	± 0,1	
3496	C	mur (partie haute)	Pierre		0	± 0,1	
3497		mur (partie basse)			0	± 0,1	
3498	D	mur (partie haute)	Pierre		0	± 0,1	
3499		Plafond (mesure 1)			0	± 0,1	
3500		Plafond (mesure 2)	pierres		0	± 0,1	
Nombre d'unités de diagnostic : 6							

Sous Sol - Dégagement 9

N°	Zone	Unité de repérage	Substrat	Revêtement apparent	Mesure (mg/cm²)	Incertitude* (+/-mg/cm²)	Observation / Travaux
3501		Sol (mesure 1)			0,02	± 0,1	
3502		Sol (mesure 2)	Béton		0,01	± 0,1	
3503		mur (partie basse)			0	± 0,1	
3504	A	mur (partie haute)	Pierre		0	± 0,1	
3505		mur (partie basse)			0	± 0,1	
3506	B	mur (partie haute)	Pierre		0	± 0,1	
3507		mur (partie basse)			0	± 0,1	
3508	C	mur (partie haute)	Pierre		0	± 0,1	
3509		mur (partie basse)			0	± 0,1	
3510	D	mur (partie haute)	Pierre		0	± 0,1	
3511		Plafond (mesure 1)			0	± 0,1	
3512		Plafond (mesure 2)	pierres		0	± 0,1	
Nombre d'unités de diagnostic : 6							

Sous Sol - Pièce 9B

N°	Zone	Unité de repérage	Substrat	Revêtement apparent	Mesure (mg/cm²)	Incertitude* (+/-mg/cm²)	Observation / Travaux
3513		Sol (mesure 1)			0,01	± 0,1	
3514		Sol (mesure 2)	Béton	Carrelage	0,08	± 0,1	
3515		mur (partie basse)			0	± 0,1	
3516	A	mur (partie haute)	Pierre		0	± 0,1	
3517		mur (partie basse)			0	± 0,1	
3518	B	mur (partie haute)	Pierre		0	± 0,1	
3519		mur (partie basse)			0	± 0,1	
3520	C	mur (partie haute)	Pierre		0	± 0,1	
3521		mur (partie basse)			0	± 0,1	
3522	D	mur (partie haute)	Pierre		0	± 0,1	
3523		Plafond (mesure 1)	pierres	Peinture	0	± 0,1	

N°	Zone	Unité de repérage	Substrat	Revêtement apparent	Mesure (mg/cm²)	Incertitude* (+/-mg/cm²)	Observation / Travaux
3524		Plafond (mesure 2)			0	± 0,1	
3525		Portes d'entrée intérieure (partie basse)	Bois	Peinture	0,07	± 0,1	
3526		Portes d'entrée intérieure (partie haute)			0,02	± 0,1	
3527		Huisserie Portes d'entrée intérieure (partie basse)	Bois	Peinture	0,07	± 0,1	
3528		Huisserie Portes d'entrée intérieure (partie haute)			0	± 0,1	
3529		Portes d'entrée extérieure (partie basse)	Bois	Peinture	0,08	± 0,1	
3530		Portes d'entrée extérieure (partie haute)			0,04	± 0,1	
3531		Huisserie Portes d'entrée extérieure (partie basse)	Bois	Peinture	0,03	± 0,1	
3532		Huisserie Portes d'entrée extérieure (partie haute)			0,08	± 0,1	
Nombre d'unités de diagnostic : 10							

Sous Sol - Dég 11

N°	Zone	Unité de repérage	Substrat	Revêtement apparent	Mesure (mg/cm²)	Incertitude* (+/-mg/cm²)	Observation / Travaux	
3533	A	Sol (mesure 1)	Béton	Carrelage	0	± 0,1		
3534		Sol (mesure 2)			0,05	± 0,1		
3535		mur (partie basse)	Pierre		0	± 0,1		
3536		mur (partie haute)			0	± 0,1		
3537		B	mur (partie basse)	Pierre		0	± 0,1	
3538			mur (partie haute)			0	± 0,1	
3539	C	mur (partie basse)	Pierre		0	± 0,1		
3540		mur (partie haute)			0	± 0,1		
3541	D	mur (partie basse)	Pierre		0	± 0,1		
3542		mur (partie haute)			0	± 0,1		
3543		Plafond (mesure 1)	pierres		0	± 0,1		
3544		Plafond (mesure 2)			0	± 0,1		
3545		Portes d'entrée 1 intérieure (partie basse)	Bois	Peinture	0,01	± 0,1		
3546		Portes d'entrée 1 intérieure (partie haute)			0	± 0,1		
3547		Huisserie Portes d'entrée 1 intérieure (partie basse)	Bois	Peinture	0,06	± 0,1		
3548		Huisserie Portes d'entrée 1 intérieure (partie haute)			0	± 0,1		
3549		Portes d'entrée 1 extérieure (partie basse)	Bois	Peinture	0,06	± 0,1		
3550		Portes d'entrée 1 extérieure (partie haute)			0,05	± 0,1		
3551		Huisserie Portes d'entrée 1 extérieure (partie basse)	Bois	Peinture	0,06	± 0,1		
3552		Huisserie Portes d'entrée 1 extérieure (partie haute)			0,02	± 0,1		
3553		Portes d'entrée 2 intérieure (partie basse)	Bois	Peinture	0,07	± 0,1		
3554		Portes d'entrée 2 intérieure (partie haute)			0,01	± 0,1		
3555		Huisserie Portes d'entrée 2 intérieure (partie basse)	Bois	Peinture	0	± 0,1		
3556		Huisserie Portes d'entrée 2 intérieure (partie haute)			0,05	± 0,1		
3557		Portes d'entrée 2 extérieure (partie basse)	Bois	Peinture	0,06	± 0,1		
3558		Portes d'entrée 2 extérieure (partie haute)			0	± 0,1		
3559		Huisserie Portes d'entrée 2 extérieure (partie basse)	Bois	Peinture	0,04	± 0,1		
3560		Huisserie Portes d'entrée 2 extérieure (partie haute)			0,08	± 0,1		
Nombre d'unités de diagnostic : 14								

Sous Sol - Réserve 2 chaufferie

N°	Zone	Unité de repérage	Substrat	Revêtement apparent	Mesure (mg/cm²)	Incertitude* (+/-mg/cm²)	Observation / Travaux
3561	A	Sol (mesure 1)	Béton	Carrelage	0,08	± 0,1	
3562		Sol (mesure 2)			0,06	± 0,1	
3563		mur (partie basse)	Pierre		0	± 0,1	
3564		mur (partie haute)			0	± 0,1	
3565	B	mur (partie basse)	Pierre		0	± 0,1	
3566		mur (partie haute)			0	± 0,1	
3567	C	mur (partie basse)	Pierre		0	± 0,1	
3568		mur (partie haute)			0	± 0,1	
3569	D	mur (partie basse)	Pierre		0	± 0,1	
3570		mur (partie haute)			0	± 0,1	
3571		Plafond (mesure 1)	pierres		0	± 0,1	
3572		Plafond (mesure 2)			0	± 0,1	
3573		Portes d'entrée intérieure (partie basse)	Bois	Peinture	0,03	± 0,1	
3574		Portes d'entrée intérieure (partie haute)			0,01	± 0,1	
3575		Huisserie Portes d'entrée intérieure (partie basse)	Bois	Peinture	0,06	± 0,1	
3576		Huisserie Portes d'entrée intérieure (partie haute)			0,03	± 0,1	
3577		Portes d'entrée extérieure (partie basse)	Bois	Peinture	0,03	± 0,1	
3578		Portes d'entrée extérieure (partie haute)			0,06	± 0,1	
3579		Huisserie Portes d'entrée extérieure (partie basse)	Bois	Peinture	0,03	± 0,1	
3580		Huisserie Portes d'entrée extérieure (partie haute)			0,03	± 0,1	
Nombre d'unités de diagnostic : 10							

Sous Sol - Pièce 9

N°	Zone	Unité de repérage	Substrat	Revêtement apparent	Mesure (mg/cm²)	Incertitude* (+/-mg/cm²)	Observation / Travaux
3581	A	Sol (mesure 1)	Béton	Carrelage	0	± 0,1	
3582		Sol (mesure 2)			0,05	± 0,1	
3583		mur (partie basse)	Pierre		0	± 0,1	
3584		mur (partie haute)			0	± 0,1	
3585	B	mur (partie basse)	Pierre		0	± 0,1	
3586		mur (partie haute)			0	± 0,1	
3587	C	mur (partie basse)	Pierre		0	± 0,1	
3588		mur (partie haute)			0	± 0,1	
3589	D	mur (partie basse)	Pierre		0	± 0,1	
3590		mur (partie haute)			0	± 0,1	
3591		Plafond (mesure 1)	pierres	Peinture	0	± 0,1	
3592		Plafond (mesure 2)			0	± 0,1	
3593		Portes d'entrée intérieure (partie basse)	Bois	Peinture	0,06	± 0,1	
3594		Portes d'entrée intérieure (partie haute)			0,07	± 0,1	
3595		Huisserie Portes d'entrée intérieure (partie basse)	Bois	Peinture	0,04	± 0,1	
3596		Huisserie Portes d'entrée intérieure (partie haute)			0,08	± 0,1	
3597		Portes d'entrée extérieure (partie basse)	Bois	Peinture	0,05	± 0,1	
3598		Portes d'entrée extérieure (partie haute)			0	± 0,1	
3599		Huisserie Portes d'entrée extérieure (partie basse)	Bois	Peinture	0	± 0,1	
3600		Huisserie Portes d'entrée extérieure (partie haute)			0,07	± 0,1	
Nombre d'unités de diagnostic : 10							

Sous Sol - Machenerie de l'orgue 2

N°	Zone	Unité de repérage	Substrat	Revêtement apparent	Mesure (mg/cm ²)	Incertitude* (+/-mg/cm ²)	Observation / Travaux
3601		Sol (mesure 1)	Béton		0,08	± 0,1	
3602		Sol (mesure 2)			0,04	± 0,1	
3603	A	mur (partie basse)	Pierre		0	± 0,1	

N°	Zone	Unité de repérage	Substrat	Revêtement apparent	Mesure (mg/cm²)	Incertitude* (+/-mg/cm²)	Observation / Travaux
3604	B	mur (partie haute)	Pierre		0	± 0,1	
3605		mur (partie basse)			0	± 0,1	
3606		mur (partie haute)			0	± 0,1	
3607	C	mur (partie basse)	Pierre		0	± 0,1	
3608		mur (partie haute)			0	± 0,1	
3609	D	mur (partie basse)	Pierre		0	± 0,1	
3610		mur (partie haute)			0	± 0,1	
3611		Plafond (mesure 1)	pierres		0	± 0,1	
3612		Plafond (mesure 2)			0	± 0,1	
3613		Portes d'entrée intérieure (partie basse)	Bois	Peinture	0,06	± 0,1	
3614		Portes d'entrée intérieure (partie haute)			0,02	± 0,1	
3615		Huissérie Portes d'entrée intérieure (partie basse)	Bois	Peinture	0	± 0,1	
3616		Huissérie Portes d'entrée intérieure (partie haute)			0,05	± 0,1	
3617		Portes d'entrée extérieure (partie basse)	Bois	Peinture	0,08	± 0,1	
3618		Portes d'entrée extérieure (partie haute)			0,08	± 0,1	
3619		Huissérie Portes d'entrée extérieure (partie basse)	Bois	Peinture	0,08	± 0,1	
3620		Huissérie Portes d'entrée extérieure (partie haute)			0,07	± 0,1	
Nombre d'unités de diagnostic : 10							

Sous Sol - Dég 12

N°	Zone	Unité de repérage	Substrat	Revêtement apparent	Mesure (mg/cm²)	Incertitude* (+/-mg/cm²)	Observation / Travaux
3621	A	Sol (mesure 1)	Béton	Carrelage	0,03	± 0,1	
3622		Sol (mesure 2)			0,03	± 0,1	
3623		mur (partie basse)	Pierre		0	± 0,1	
3624		mur (partie haute)			0	± 0,1	
3625	B	mur (partie basse)	Pierre		0	± 0,1	
3626		mur (partie haute)			0	± 0,1	
3627	C	mur (partie basse)	Pierre		0	± 0,1	
3628		mur (partie haute)			0	± 0,1	
3629	D	mur (partie basse)	Pierre		0	± 0,1	
3630		mur (partie haute)			0	± 0,1	
3631		Plafond (mesure 1)	pierres		0	± 0,1	
3632		Plafond (mesure 2)			0	± 0,1	
3633		Portes d'entrée intérieure (partie basse)	Bois	Peinture	0	± 0,1	
3634		Portes d'entrée intérieure (partie haute)			0	± 0,1	
3635		Huissérie Portes d'entrée intérieure (partie basse)	Bois	Peinture	0,04	± 0,1	
3636		Huissérie Portes d'entrée intérieure (partie haute)			0,04	± 0,1	
3637		Portes d'entrée extérieure (partie basse)	Bois	Peinture	0,02	± 0,1	
3638		Portes d'entrée extérieure (partie haute)			0,05	± 0,1	
3639		Huissérie Portes d'entrée extérieure (partie basse)	Bois	Peinture	0,03	± 0,1	
3640		Huissérie Portes d'entrée extérieure (partie haute)			0,06	± 0,1	
Nombre d'unités de diagnostic : 10							

Sous Sol - Dég 13

N°	Zone	Unité de repérage	Substrat	Revêtement apparent	Mesure (mg/cm²)	Incertitude* (+/-mg/cm²)	Observation / Travaux
3641		Sol (mesure 1)	Béton		0,03	± 0,1	
3642		Sol (mesure 2)			0,04	± 0,1	
3643	A	mur (partie basse)	Pierre		0	± 0,1	
3644		mur (partie haute)			0	± 0,1	
3645	B	mur (partie basse)	Pierre		0	± 0,1	
3646		mur (partie haute)			0	± 0,1	
3647	C	mur (partie basse)	Pierre		0	± 0,1	

N°	Zone	Unité de repérage	Substrat	Revêtement apparent	Mesure (mg/cm²)	Incertitude* (+/-mg/cm²)	Observation / Travaux
3648	D	mur (partie haute)	Pierre		0	± 0,1	
3649		mur (partie basse)			0	± 0,1	
3650		mur (partie haute)			0	± 0,1	
3651		Plafond (mesure 1)	pierres		0	± 0,1	
3652		Plafond (mesure 2)			0	± 0,1	
3653		Portes d'entrée intérieure (partie basse)	Bois	Peinture	0,01	± 0,1	
3654		Portes d'entrée intérieure (partie haute)			0,02	± 0,1	
3655		Huissérie Portes d'entrée intérieure (partie basse)	Bois	Peinture	0,07	± 0,1	
3656		Huissérie Portes d'entrée intérieure (partie haute)			0,05	± 0,1	
3657		Portes d'entrée extérieure (partie basse)	Bois	Peinture	0,07	± 0,1	
3658		Portes d'entrée extérieure (partie haute)			0,01	± 0,1	
3659		Huissérie Portes d'entrée extérieure (partie basse)	Bois	Peinture	0	± 0,1	
3660		Huissérie Portes d'entrée extérieure (partie haute)			0,01	± 0,1	
Nombre d'unités de diagnostic : 10							

Sous Sol - Sous Escalier 1

N°	Zone	Unité de repérage	Substrat	Revêtement apparent	Mesure (mg/cm²)	Incertitude* (+/-mg/cm²)	Observation / Travaux
3661	A	Sol (mesure 1)	Béton		0,08	± 0,1	
3662		Sol (mesure 2)			0,03	± 0,1	
3663		mur (partie basse)	Pierre		0	± 0,1	
3664		mur (partie haute)			0	± 0,1	
3665		mur (partie basse)	Pierre		0	± 0,1	
3666		mur (partie haute)			0	± 0,1	
3667	C	mur (partie basse)	Pierre		0	± 0,1	
3668		mur (partie haute)			0	± 0,1	
3669	D	mur (partie basse)	Pierre		0	± 0,1	
3670		mur (partie haute)			0	± 0,1	
3671		Plafond (mesure 1)			pierres		0
3672	Plafond (mesure 2)	0	± 0,1				
3673		Portes d'entrée intérieure (partie basse)	Bois	Peinture	0,01	± 0,1	
3674		Portes d'entrée intérieure (partie haute)			0,02	± 0,1	
3675		Huissérie Portes d'entrée intérieure (partie basse)	Bois	Peinture	0,02	± 0,1	
3676		Huissérie Portes d'entrée intérieure (partie haute)			0,03	± 0,1	
3677		Portes d'entrée extérieure (partie basse)	Bois	Peinture	0,06	± 0,1	
3678		Portes d'entrée extérieure (partie haute)			0,08	± 0,1	
3679		Huissérie Portes d'entrée extérieure (partie basse)	Bois	Peinture	0,04	± 0,1	
3680		Huissérie Portes d'entrée extérieure (partie haute)			0,06	± 0,1	
Nombre d'unités de diagnostic : 10							

Sous Sol - Pièce 3

N°	Zone	Unité de repérage	Substrat	Revêtement apparent	Mesure (mg/cm²)	Incertitude* (+/-mg/cm²)	Observation / Travaux
3681		Sol (mesure 1)	Béton		0,05	± 0,1	
3682		Sol (mesure 2)			0,04	± 0,1	
3683		mur (partie basse)			0	± 0,1	
3684	A	mur (partie haute)	Pierre		0	± 0,1	
3685		mur (partie basse)			0	± 0,1	
3686		mur (partie haute)			0	± 0,1	
3687	C	mur (partie basse)	Pierre		0	± 0,1	
3688		mur (partie haute)			0	± 0,1	
3689		mur (partie basse)			0	± 0,1	
3690	D	mur (partie haute)	Pierre		0	± 0,1	
3691		Plafond (mesure 1)			0	± 0,1	

N°	Zone	Unité de repérage	Substrat	Revêtement apparent	Mesure (mg/cm²)	Incertitude* (+/-mg/cm²)	Observation / Travaux
3692		Plafond (mesure 2)			0	± 0,1	
3693		Portes d'entrée intérieure (partie basse)	Bois	Peinture	0	± 0,1	
3694		Portes d'entrée intérieure (partie haute)			0,08	± 0,1	
3695		Huisserie Portes d'entrée intérieure (partie basse)	Bois	Peinture	0,08	± 0,1	
3696		Huisserie Portes d'entrée intérieure (partie haute)			0,02	± 0,1	
3697		Portes d'entrée extérieure (partie basse)	Bois	Peinture	0,08	± 0,1	
3698		Portes d'entrée extérieure (partie haute)			0,01	± 0,1	
3699		Huisserie Portes d'entrée extérieure (partie basse)	Bois	Peinture	0,02	± 0,1	
3700		Huisserie Portes d'entrée extérieure (partie haute)			0,01	± 0,1	
Nombre d'unités de diagnostic : 10							

Sous Sol - Pièce 7

N°	Zone	Unité de repérage	Substrat	Revêtement apparent	Mesure (mg/cm²)	Incertitude* (+/-mg/cm²)	Observation / Travaux	
3701	A	Sol (mesure 1)	Béton		0,02	± 0,1		
3702		Sol (mesure 2)			0,08	± 0,1		
3703		mur (partie basse)	Pierre		0	± 0,1		
3704		mur (partie haute)			0	± 0,1		
3705		B	mur (partie basse)		Pierre	0	± 0,1	
3706			mur (partie haute)			0	± 0,1	
3707	C	mur (partie basse)	Pierre		0	± 0,1		
3708		mur (partie haute)			0	± 0,1		
3709	D	mur (partie basse)	Pierre		0	± 0,1		
3710		mur (partie haute)			0	± 0,1		
3711		Plafond (mesure 1)	pierres		0	± 0,1		
3712		Plafond (mesure 2)			0	± 0,1		
3713		Portes d'entrée intérieure (partie basse)	Bois	Peinture	0,04	± 0,1		
3714		Portes d'entrée intérieure (partie haute)			0,07	± 0,1		
3715		Huisserie Portes d'entrée intérieure (partie basse)	Bois	Peinture	0,02	± 0,1		
3716		Huisserie Portes d'entrée intérieure (partie haute)			0,08	± 0,1		
3717		Portes d'entrée extérieure (partie basse)	Bois	Peinture	0,03	± 0,1		
3718		Portes d'entrée extérieure (partie haute)			0	± 0,1		
3719		Huisserie Portes d'entrée extérieure (partie basse)	Bois	Peinture	0,04	± 0,1		
3720		Huisserie Portes d'entrée extérieure (partie haute)			0,04	± 0,1		
Nombre d'unités de diagnostic : 10								

Sous Sol - Pièce 6

N°	Zone	Unité de repérage	Substrat	Revêtement apparent	Mesure (mg/cm²)	Incertitude* (+/-mg/cm²)	Observation / Travaux
3721		Sol (mesure 1)	Béton		0,05	± 0,1	
3722		Sol (mesure 2)			0,06	± 0,1	
3723	A	mur (partie basse)	Pierre		0	± 0,1	
3724		mur (partie haute)			0	± 0,1	
3725	B	mur (partie basse)	Pierre		0	± 0,1	
3726		mur (partie haute)			0	± 0,1	
3727	C	mur (partie basse)	Pierre		0	± 0,1	
3728		mur (partie haute)			0	± 0,1	
3729	D	mur (partie basse)	Pierre		0	± 0,1	
3730		mur (partie haute)			0	± 0,1	
3731		Plafond (mesure 1)	pierres		0	± 0,1	
3732		Plafond (mesure 2)			0	± 0,1	
3733		Portes d'entrée intérieure (partie basse)	Bois	Peinture	0,04	± 0,1	

N°	Zone	Unité de repérage	Substrat	Revêtement apparent	Mesure (mg/cm²)	Incertitude* (+/-mg/cm²)	Observation / Travaux
3734		Portes d'entrée intérieure (partie haute)			0,07	± 0,1	
3735		Huisserie Portes d'entrée intérieure (partie basse)	Bois	Peinture	0,03	± 0,1	
3736		Huisserie Portes d'entrée intérieure (partie haute)			0,04	± 0,1	
3737		Portes d'entrée extérieure (partie basse)	Bois	Peinture	0,06	± 0,1	
3738		Portes d'entrée extérieure (partie haute)			0	± 0,1	
3739		Huisserie Portes d'entrée extérieure (partie basse)	Bois	Peinture	0,02	± 0,1	
3740		Huisserie Portes d'entrée extérieure (partie haute)			0,03	± 0,1	
Nombre d'unités de diagnostic : 10							

Sous Sol - Dég 2

N°	Zone	Unité de repérage	Substrat	Revêtement apparent	Mesure (mg/cm²)	Incertitude* (+/-mg/cm²)	Observation / Travaux	
3741	A	Sol (mesure 1)	Béton		0	± 0,1		
3742		Sol (mesure 2)			0,08	± 0,1		
3743		mur (partie basse)	Pierre		0	± 0,1		
3744		mur (partie haute)			0	± 0,1		
3745	B	mur (partie basse)	Pierre		0	± 0,1		
3746		mur (partie haute)			0	± 0,1		
3747	C	mur (partie basse)	Pierre		0	± 0,1		
3748		mur (partie haute)			0	± 0,1		
3749	D	mur (partie basse)	Pierre	0	± 0,1			
3750		mur (partie haute)		0	± 0,1			
3751		Plafond (mesure 1)	pierres		0	± 0,1		
3752		Plafond (mesure 2)			0	± 0,1		
Nombre d'unités de diagnostic : 6								

Sous Sol - Pièce 21

N°	Zone	Unité de repérage	Substrat	Revêtement apparent	Mesure (mg/cm²)	Incertitude* (+/-mg/cm²)	Observation / Travaux	
3753	A	Sol (mesure 1)	Béton		0,04	± 0,1		
3754		Sol (mesure 2)			0,08	± 0,1		
3755		mur (partie basse)	Pierre		0	± 0,1		
3756		mur (partie haute)			0	± 0,1		
3757		B	mur (partie basse)	Pierre		0	± 0,1	
3758			mur (partie haute)			0	± 0,1	
3759	C	mur (partie basse)	Pierre		0	± 0,1		
3760		mur (partie haute)			0	± 0,1		
3761	D	mur (partie basse)	Pierre		0	± 0,1		
3762		mur (partie haute)			0	± 0,1		
3763		Plafond (mesure 1)	pierres		0	± 0,1		
3764		Plafond (mesure 2)			0	± 0,1		
3765		Portes d'entrée intérieure (partie basse)	Bois	Peinture	0,07	± 0,1		
3766		Portes d'entrée intérieure (partie haute)			0,08	± 0,1		
3767		Huisserie Portes d'entrée intérieure (partie basse)	Bois	Peinture	0,05	± 0,1		
3768		Huisserie Portes d'entrée intérieure (partie haute)			0,06	± 0,1		
3769		Portes d'entrée extérieure (partie basse)	Bois	Peinture	0,03	± 0,1		
3770		Portes d'entrée extérieure (partie haute)			0,07	± 0,1		
3771		Huisserie Portes d'entrée extérieure (partie basse)	Bois	Peinture	0,04	± 0,1		
3772		Huisserie Portes d'entrée extérieure (partie haute)			0,09	± 0,1		
Nombre d'unités de diagnostic : 10								

Sous Sol - Pièce 22 /23

N°	Zone	Unité de repérage	Substrat	Revêtement apparent	Mesure (mg/cm²)	Incertitude* (+/-mg/cm²)	Observation / Travaux
3773		Sol (mesure 1)	Béton		0,05	± 0,1	

N°	Zone	Unité de repérage	Substrat	Revêtement apparent	Mesure (mg/cm²)	Incertitude* (+/-mg/cm²)	Observation / Travaux
3774		Sol (mesure 2)			0,04	± 0,1	
3775	A	mur (partie basse)	Pierre		0	± 0,1	
3776		mur (partie haute)			0	± 0,1	
3777	B	mur (partie basse)	Pierre		0	± 0,1	
3778		mur (partie haute)			0	± 0,1	
3779	C	mur (partie basse)	Pierre		0	± 0,1	
3780		mur (partie haute)			0	± 0,1	
3781	D	mur (partie basse)	Pierre		0	± 0,1	
3782		mur (partie haute)			0	± 0,1	
3783		Plafond (mesure 1)	pierres		0	± 0,1	
3784		Plafond (mesure 2)			0	± 0,1	
3785		Portes d'entrée intérieure (partie basse)	Bois	Peinture	0,03	± 0,1	
3786		Portes d'entrée intérieure (partie haute)			0,05	± 0,1	
3787		Huisserie Portes d'entrée intérieure (partie basse)	Bois	Peinture	0,06	± 0,1	
3788		Huisserie Portes d'entrée intérieure (partie haute)			0,04	± 0,1	
3789		Portes d'entrée extérieure (partie basse)	Bois	Peinture	0,02	± 0,1	
3790		Portes d'entrée extérieure (partie haute)			0,07	± 0,1	
3791		Huisserie Portes d'entrée extérieure (partie basse)	Bois	Peinture	0,02	± 0,1	
3792		Huisserie Portes d'entrée extérieure (partie haute)			0,01	± 0,1	
Nombre d'unités de diagnostic : 10							

Sous Sol - Pièce 24

N°	Zone	Unité de repérage	Substrat	Revêtement apparent	Mesure (mg/cm²)	Incertitude* (+/-mg/cm²)	Observation / Travaux
3793	A	Sol (mesure 1)	Béton		0,05	± 0,1	
3794		Sol (mesure 2)			0,05	± 0,1	
3795		mur (partie basse)	Pierre		0	± 0,1	
3796		mur (partie haute)			0	± 0,1	
3797		mur (partie basse)	Pierre		0	± 0,1	
3798		mur (partie haute)			0	± 0,1	
3799	C	mur (partie basse)	Pierre		0	± 0,1	
3800		mur (partie haute)			0	± 0,1	
3801	D	mur (partie basse)	Pierre		0	± 0,1	
3802		mur (partie haute)			0	± 0,1	
3803		Plafond (mesure 1)	pierres		0	± 0,1	
3804		Plafond (mesure 2)			0	± 0,1	
3805		Portes d'entrée intérieure (partie basse)	Bois	Peinture	0,03	± 0,1	
3806		Portes d'entrée intérieure (partie haute)			0,03	± 0,1	
3807		Huisserie Portes d'entrée intérieure (partie basse)	Bois	Peinture	0,07	± 0,1	
3808		Huisserie Portes d'entrée intérieure (partie haute)			0,07	± 0,1	
3809		Portes d'entrée extérieure (partie basse)	Bois	Peinture	0,02	± 0,1	
3810		Portes d'entrée extérieure (partie haute)			0,02	± 0,1	
3811		Huisserie Portes d'entrée extérieure (partie basse)	Bois	Peinture	0	± 0,1	
3812		Huisserie Portes d'entrée extérieure (partie haute)			0,01	± 0,1	
Nombre d'unités de diagnostic : 10							

Sous Sol - Vestiaire 1

N°	Zone	Unité de repérage	Substrat	Revêtement apparent	Mesure (mg/cm²)	Incertitude* (+/-mg/cm²)	Observation / Travaux
3813		Sol (mesure 1)	Béton	Carrelage	0	± 0,1	
3814		Sol (mesure 2)			0	± 0,1	
3815	A	Mur (partie basse)	Plâtre/Enduit	Faïence	0,03	± 0,1	
3816		Mur (partie haute)			0,06	± 0,1	

N°	Zone	Unité de repérage	Substrat	Revêtement apparent	Mesure (mg/cm²)	Incertitude* (+/-mg/cm²)	Observation / Travaux
3817	B	Mur (partie basse)	Plâtre/Enduit	Faïence	0,04	± 0,1	
3818		Mur (partie haute)			0,02	± 0,1	
3819	C	Mur (partie basse)	Plâtre/Enduit	Faïence	0,02	± 0,1	
3820		Mur (partie haute)			0,06	± 0,1	
3821	D	Mur (partie basse)	Plâtre/Enduit	Faïence	0,01	± 0,1	
3822		Mur (partie haute)			0,03	± 0,1	
3823		Plafond (mesure 1)	Plâtre/Enduit	Peinture	0,03	± 0,1	
3824		Plafond (mesure 2)			0,02	± 0,1	
3825	A	Porte (partie basse)	Bois	Peinture	0	± 0,1	
3826		Porte (partie haute)			0	± 0,1	
3827	A	Huisserie Porte (partie basse)	Bois	Peinture	0	± 0,1	
3828		Huisserie Porte (partie haute)			0	± 0,1	
Nombre d'unités de diagnostic : 8							

Sous Sol - Vestiaire 2

N°	Zone	Unité de repérage	Substrat	Revêtement apparent	Mesure (mg/cm²)	Incertitude* (+/-mg/cm²)	Observation / Travaux
3829	A	Sol (mesure 1)	Béton	Carrelage	0	± 0,1	
3830		Sol (mesure 2)			0	± 0,1	
3831		Mur (partie basse)	Plâtre/Enduit	Faïence	0,07	± 0,1	
3832		Mur (partie haute)			0,08	± 0,1	
3833	B	Mur (partie basse)	Plâtre/Enduit	Faïence	0,04	± 0,1	
3834		Mur (partie haute)			0,08	± 0,1	
3835	C	Mur (partie basse)	Plâtre/Enduit	Faïence	0,01	± 0,1	
3836		Mur (partie haute)			0	± 0,1	
3837	D	Mur (partie basse)	Plâtre/Enduit	Faïence	0,01	± 0,1	
3838		Mur (partie haute)			0,07	± 0,1	
3839		Plafond (mesure 1)	Plâtre/Enduit	Peinture	0,05	± 0,1	
3840		Plafond (mesure 2)			0,06	± 0,1	
3841	A	Porte (partie basse)	Bois	Peinture	0	± 0,1	
3842		Porte (partie haute)			0	± 0,1	
3843	A	Huisserie Porte (partie basse)	Bois	Peinture	0	± 0,1	
3844		Huisserie Porte (partie haute)			0	± 0,1	
Nombre d'unités de diagnostic : 8							

Sous Sol - Vestiaire 3

N°	Zone	Unité de repérage	Substrat	Revêtement apparent	Mesure (mg/cm²)	Incertitude* (+/-mg/cm²)	Observation / Travaux
3845	A	Sol (mesure 1)	Béton	Carrelage	0	± 0,1	
3846		Sol (mesure 2)			0	± 0,1	
3847		Mur (partie basse)	Plâtre/Enduit	Faïence	0,02	± 0,1	
3848		Mur (partie haute)			0,03	± 0,1	
3849	B	Mur (partie basse)	Plâtre/Enduit	Faïence	0,07	± 0,1	
3850		Mur (partie haute)			0,06	± 0,1	
3851	C	Mur (partie basse)	Plâtre/Enduit	Faïence	0,02	± 0,1	
3852		Mur (partie haute)			0,08	± 0,1	
3853	D	Mur (partie basse)	Plâtre/Enduit	Faïence	0,08	± 0,1	
3854		Mur (partie haute)			0,03	± 0,1	
3855	A	Plafond (mesure 1)	Plâtre/Enduit	Peinture	0,08	± 0,1	
3856		Plafond (mesure 2)			0,06	± 0,1	
3857		Porte (partie basse)	Bois	Peinture	0	± 0,1	
3858		Porte (partie haute)			0	± 0,1	
3859	A	Huisserie Porte (partie basse)	Bois	Peinture	0	± 0,1	
3860		Huisserie Porte (partie haute)			0	± 0,1	
Nombre d'unités de diagnostic : 8							

Sous Sol - Vestiaire 4

N°	Zone	Unité de repérage	Substrat	Revêtement apparent	Mesure (mg/cm²)	Incertitude* (+/-mg/cm²)	Observation / Travaux
3861		Sol (mesure 1)	Béton	Carrelage	0	± 0,1	
3862		Sol (mesure 2)			0	± 0,1	
3863	A	Mur (partie basse)	Plâtre/Enduit	Faïence	0,01	± 0,1	
3864		Mur (partie haute)			0,06	± 0,1	

N°	Zone	Unité de repérage	Substrat	Revêtement apparent	Mesure (mg/cm²)	Incertitude* (+/-mg/cm²)	Observation / Travaux
3865	B	Mur (partie basse)	Plâtre/Enduit	Faïence	0,02	± 0,1	
3866		Mur (partie haute)			0,07	± 0,1	
3867	C	Mur (partie basse)	Plâtre/Enduit	Faïence	0,03	± 0,1	
3868		Mur (partie haute)			0,03	± 0,1	
3869	D	Mur (partie basse)	Plâtre/Enduit	Faïence	0,03	± 0,1	
3870		Mur (partie haute)			0,01	± 0,1	
3871		Plafond (mesure 1)	Plâtre/Enduit	Peinture	0,02	± 0,1	
3872		Plafond (mesure 2)			0,07	± 0,1	
3873	A	Porte (partie basse)	Bois	Peinture	0	± 0,1	
3874		Porte (partie haute)			0	± 0,1	
3875	A	Huisserie Porte (partie basse)	Bois	Peinture	0	± 0,1	
3876		Huisserie Porte (partie haute)			0	± 0,1	
Nombre d'unités de diagnostic : 8							

Sous Sol - Vestiaire 5

N°	Zone	Unité de repérage	Substrat	Revêtement apparent	Mesure (mg/cm²)	Incertitude* (+/-mg/cm²)	Observation / Travaux
3877	A	Sol (mesure 1)	Béton	Carrelage	0	± 0,1	
3878		Sol (mesure 2)			0	± 0,1	
3879		Mur (partie basse)	Plâtre/Enduit	Faïence	0,06	± 0,1	
3880		Mur (partie haute)			0	± 0,1	
3881	B	Mur (partie basse)	Plâtre/Enduit	Faïence	0	± 0,1	
3882		Mur (partie haute)			0,03	± 0,1	
3883	C	Mur (partie basse)	Plâtre/Enduit	Faïence	0,02	± 0,1	
3884		Mur (partie haute)			0,07	± 0,1	
3885	D	Mur (partie basse)	Plâtre/Enduit	Faïence	0,06	± 0,1	
3886		Mur (partie haute)			0,06	± 0,1	
3887		Plafond (mesure 1)	Plâtre/Enduit	Peinture	0,01	± 0,1	
3888		Plafond (mesure 2)			0,01	± 0,1	
3889	A	Porte (partie basse)	Bois	Peinture	0	± 0,1	
3890		Porte (partie haute)			0	± 0,1	
3891	A	Huisserie Porte (partie basse)	Bois	Peinture	0	± 0,1	
3892		Huisserie Porte (partie haute)			0	± 0,1	
Nombre d'unités de diagnostic : 8							

Sous Sol - Vestiaire 6

N°	Zone	Unité de repérage	Substrat	Revêtement apparent	Mesure (mg/cm²)	Incertitude* (+/-mg/cm²)	Observation / Travaux
3893	A	Sol (mesure 1)	Béton	Carrelage	0	± 0,1	
3894		Sol (mesure 2)			0	± 0,1	
3895		Mur (partie basse)	Plâtre/Enduit	Faïence	0,02	± 0,1	
3896		Mur (partie haute)			0,05	± 0,1	
3897	B	Mur (partie basse)	Plâtre/Enduit	Faïence	0,02	± 0,1	
3898		Mur (partie haute)			0,07	± 0,1	
3899	C	Mur (partie basse)	Plâtre/Enduit	Faïence	0,05	± 0,1	
3900		Mur (partie haute)			0	± 0,1	
3901	D	Mur (partie basse)	Plâtre/Enduit	Faïence	0,03	± 0,1	
3902		Mur (partie haute)			0,03	± 0,1	
3903		Plafond (mesure 1)	Plâtre/Enduit	Peinture	0,02	± 0,1	
3904		Plafond (mesure 2)			0,07	± 0,1	
3905	A	Porte (partie basse)	Bois	Peinture	0	± 0,1	
3906		Porte (partie haute)			0	± 0,1	
3907	A	Huisserie Porte (partie basse)	Bois	Peinture	0	± 0,1	
3908		Huisserie Porte (partie haute)			0	± 0,1	
Nombre d'unités de diagnostic : 8							

Sous Sol - Dég 1

N°	Zone	Unité de repérage	Substrat	Revêtement apparent	Mesure (mg/cm²)	Incertitude* (+/-mg/cm²)	Observation / Travaux
3909		Sol (mesure 1)	Béton		0,05	± 0,1	
3910		Sol (mesure 2)			0,01	± 0,1	
3911	A	mur (partie basse)	Pierre		0	± 0,1	
3912		mur (partie haute)			0	± 0,1	

N°	Zone	Unité de repérage	Substrat	Revêtement apparent	Mesure (mg/cm²)	Incertitude* (+/-mg/cm²)	Observation / Travaux
3913	B	mur (partie basse)	Pierre		0	± 0,1	
3914		mur (partie haute)			0	± 0,1	
3915	C	mur (partie basse)	Pierre		0	± 0,1	
3916		mur (partie haute)			0	± 0,1	
3917	D	mur (partie basse)	Pierre		0	± 0,1	
3918		mur (partie haute)			0	± 0,1	
3919		Portes d'entrée 1 intérieure (partie basse)	Bois	Peinture	0,08	± 0,1	
3920		Portes d'entrée 1 intérieure (partie haute)			0,08	± 0,1	
3921		Huisserie Portes d'entrée 1 intérieure (partie basse)	Bois	Peinture	0,06	± 0,1	
3922		Huisserie Portes d'entrée 1 intérieure (partie haute)			0,06	± 0,1	
3923		Portes d'entrée 1 extérieure (partie basse)	Bois	Peinture	0,05	± 0,1	
3924		Portes d'entrée 1 extérieure (partie haute)			0,07	± 0,1	
3925		Huisserie Portes d'entrée 1 extérieure (partie basse)	Bois	Peinture	0,09	± 0,1	
3926		Huisserie Portes d'entrée 1 extérieure (partie haute)			0,07	± 0,1	
3927		Portes d'entrée 2 intérieure (partie basse)	Bois	Peinture	0,02	± 0,1	
3928		Portes d'entrée 2 intérieure (partie haute)			0,06	± 0,1	
3929		Huisserie Portes d'entrée 2 intérieure (partie basse)	Bois	Peinture	0,08	± 0,1	
3930		Huisserie Portes d'entrée 2 intérieure (partie haute)			0	± 0,1	
3931		Portes d'entrée 2 extérieure (partie basse)	Bois	Peinture	0,08	± 0,1	
3932		Portes d'entrée 2 extérieure (partie haute)			0,06	± 0,1	
3933		Huisserie Portes d'entrée 2 extérieure (partie basse)	Bois	Peinture	0,01	± 0,1	
3934		Huisserie Portes d'entrée 2 extérieure (partie haute)			0,05	± 0,1	
Nombre d'unités de diagnostic : 13							

Sous Sol - Dég 3

N°	Zone	Unité de repérage	Substrat	Revêtement apparent	Mesure (mg/cm²)	Incertitude* (+/-mg/cm²)	Observation / Travaux
3935	A	Sol (mesure 1)	Béton		0,04	± 0,1	
3936		Sol (mesure 2)			0,02	± 0,1	
3937		mur (partie basse)	Pierre		0	± 0,1	
3938		mur (partie haute)			0	± 0,1	
3939	B	mur (partie basse)	Pierre		0	± 0,1	
3940		mur (partie haute)			0	± 0,1	
3941	C	mur (partie basse)	Pierre		0	± 0,1	
3942		mur (partie haute)			0	± 0,1	
3943	D	mur (partie basse)	Pierre	0	± 0,1		
3944		mur (partie haute)		0	± 0,1		
3945		Plafond (mesure 1)	pierres	0	± 0,1		
3946		Plafond (mesure 2)		0	± 0,1		
Nombre d'unités de diagnostic : 6							

Sous Sol - Pièce 31

N°	Zone	Unité de repérage	Substrat	Revêtement apparent	Mesure (mg/cm²)	Incertitude* (+/-mg/cm²)	Observation / Travaux
3947		Sol (mesure 1)	Béton		0,03	± 0,1	
3948		Sol (mesure 2)			0,07	± 0,1	
3949	A	mur (partie basse)	Pierre		0	± 0,1	
3950		mur (partie haute)			0	± 0,1	
3951	B	mur (partie basse)	Pierre		0	± 0,1	
3952		mur (partie haute)			0	± 0,1	

N°	Zone	Unité de repérage	Substrat	Revêtement apparent	Mesure (mg/cm²)	Incertitude* (+/-mg/cm²)	Observation / Travaux
3953	C	mur (partie basse)	Pierre		0	± 0,1	
3954		mur (partie haute)			0	± 0,1	
3955	D	mur (partie basse)	Pierre		0	± 0,1	
3956		mur (partie haute)			0	± 0,1	
3957		Plafond (mesure 1)	pierres		0	± 0,1	
3958		Plafond (mesure 2)			0	± 0,1	
3959		Portes d'entrée intérieure (partie basse)	Bois	Peinture	0,05	± 0,1	
3960		Portes d'entrée intérieure (partie haute)			0,04	± 0,1	
3961		Huisserie Portes d'entrée intérieure (partie basse)	Bois	Peinture	0	± 0,1	
3962		Huisserie Portes d'entrée intérieure (partie haute)			0,02	± 0,1	
3963		Portes d'entrée extérieure (partie basse)	Bois	Peinture	0,05	± 0,1	
3964		Portes d'entrée extérieure (partie haute)			0	± 0,1	
3965		Huisserie Portes d'entrée extérieure (partie basse)	Bois	Peinture	0,03	± 0,1	
3966		Huisserie Portes d'entrée extérieure (partie haute)			0,07	± 0,1	
Nombre d'unités de diagnostic : 10							

Sous Sol - Pièce 32

N°	Zone	Unité de repérage	Substrat	Revêtement apparent	Mesure (mg/cm²)	Incertitude* (+/-mg/cm²)	Observation / Travaux
3967	A	Sol (mesure 1)	Béton		0,08	± 0,1	
3968		Sol (mesure 2)			0,01	± 0,1	
3969		mur (partie basse)	Pierre		0	± 0,1	
3970		mur (partie haute)			0	± 0,1	
3971	B	mur (partie basse)	Pierre		0	± 0,1	
3972		mur (partie haute)			0	± 0,1	
3973	C	mur (partie basse)	Pierre		0	± 0,1	
3974		mur (partie haute)			0	± 0,1	
3975	D	mur (partie basse)	Pierre		0	± 0,1	
3976		mur (partie haute)			0	± 0,1	
3977		Plafond (mesure 1)	pierres		0	± 0,1	
3978		Plafond (mesure 2)			0	± 0,1	
3979		Portes d'entrée intérieure (partie basse)	Bois	Peinture	0,06	± 0,1	
3980		Portes d'entrée intérieure (partie haute)			0,02	± 0,1	
3981		Huisserie Portes d'entrée intérieure (partie basse)	Bois	Peinture	0,08	± 0,1	
3982		Huisserie Portes d'entrée intérieure (partie haute)			0,07	± 0,1	
3983		Portes d'entrée extérieure (partie basse)	Bois	Peinture	0,02	± 0,1	
3984		Portes d'entrée extérieure (partie haute)			0,07	± 0,1	
3985		Huisserie Portes d'entrée extérieure (partie basse)	Bois	Peinture	0,07	± 0,1	
3986		Huisserie Portes d'entrée extérieure (partie haute)			0	± 0,1	
Nombre d'unités de diagnostic : 10							

Sous Sol - Pièce 33

N°	Zone	Unité de repérage	Substrat	Revêtement apparent	Mesure (mg/cm²)	Incertitude* (+/-mg/cm²)	Observation / Travaux
3987		Sol (mesure 1)	Béton		0	± 0,1	
3988		Sol (mesure 2)			0	± 0,1	
3989	A	mur (partie basse)	Pierre		0	± 0,1	
3990		mur (partie haute)			0	± 0,1	
3991	B	mur (partie basse)	Pierre		0	± 0,1	
3992		mur (partie haute)			0	± 0,1	
3993	C	mur (partie basse)	Pierre		0	± 0,1	
3994		mur (partie haute)			0	± 0,1	
3995	D	mur (partie basse)	Pierre		0	± 0,1	
3996		mur (partie haute)			0	± 0,1	

N°	Zone	Unité de repérage	Substrat	Revêtement apparent	Mesure (mg/cm²)	Incertitude* (+/-mg/cm²)	Observation / Travaux
3997		Plafond (mesure 1)	pierres		0	± 0,1	
3998		Plafond (mesure 2)			0	± 0,1	
3999		Portes d'entrée intérieure (partie basse)	Bois	Peinture	0,02	± 0,1	
4000		Portes d'entrée intérieure (partie haute)			0,08	± 0,1	
4001		Huisserie Portes d'entrée intérieure (partie basse)	Bois	Peinture	0,03	± 0,1	
4002		Huisserie Portes d'entrée intérieure (partie haute)			0	± 0,1	
4003		Portes d'entrée extérieure (partie basse)	Bois	Peinture	0,04	± 0,1	
4004		Portes d'entrée extérieure (partie haute)			0,04	± 0,1	
4005		Huisserie Portes d'entrée extérieure (partie basse)	Bois	Peinture	0,02	± 0,1	
4006		Huisserie Portes d'entrée extérieure (partie haute)			0,02	± 0,1	
Nombre d'unités de diagnostic : 10							

Sous Sol - Pièce 33B

N°	Zone	Unité de repérage	Substrat	Revêtement apparent	Mesure (mg/cm²)	Incertitude* (+/-mg/cm²)	Observation / Travaux	
4007	A	Sol (mesure 1)	Béton		0,01	± 0,1		
4008		Sol (mesure 2)			0,08	± 0,1		
4009		mur (partie basse)	Pierre		0	± 0,1		
4010		mur (partie haute)			0	± 0,1		
4011		mur (partie basse)	Pierre		0	± 0,1		
4012		mur (partie haute)			0	± 0,1		
4013		mur (partie basse)	Pierre		0	± 0,1		
4014		mur (partie haute)			0	± 0,1		
4015		D	mur (partie basse)	Pierre		0	± 0,1	
4016			mur (partie haute)			0	± 0,1	
4017		Plafond (mesure 1)	pierres		0	± 0,1		
4018		Plafond (mesure 2)			0	± 0,1		
4019		Portes d'entrée intérieure (partie basse)	Bois	Peinture	0,02	± 0,1		
4020		Portes d'entrée intérieure (partie haute)			0	± 0,1		
4021		Huisserie Portes d'entrée intérieure (partie basse)	Bois	Peinture	0,05	± 0,1		
4022		Huisserie Portes d'entrée intérieure (partie haute)			0,09	± 0,1		
4023		Portes d'entrée extérieure (partie basse)	Bois	Peinture	0,08	± 0,1		
4024		Portes d'entrée extérieure (partie haute)			0,08	± 0,1		
4025		Huisserie Portes d'entrée extérieure (partie basse)	Bois	Peinture	0,07	± 0,1		
4026		Huisserie Portes d'entrée extérieure (partie haute)			0,04	± 0,1		
Nombre d'unités de diagnostic : 10								

Sous Sol - Pièce 35

N°	Zone	Unité de repérage	Substrat	Revêtement apparent	Mesure (mg/cm²)	Incertitude* (+/-mg/cm²)	Observation / Travaux
4027		Sol (mesure 1)	Béton		0,04	± 0,1	
4028		Sol (mesure 2)			0,05	± 0,1	
4029	A	mur (partie basse)	Pierre		0	± 0,1	
4030		mur (partie haute)			0	± 0,1	
4031	B	mur (partie basse)	Pierre		0	± 0,1	
4032		mur (partie haute)			0	± 0,1	
4033	C	mur (partie basse)	Pierre		0	± 0,1	
4034		mur (partie haute)			0	± 0,1	
4035	D	mur (partie basse)	Pierre		0	± 0,1	
4036		mur (partie haute)			0	± 0,1	
4037		Plafond (mesure 1)	pierres		0	± 0,1	
4038		Plafond (mesure 2)			0	± 0,1	
4039		Portes d'entrée intérieure (partie basse)	Bois	Peinture	0	± 0,1	

N°	Zone	Unité de repérage	Substrat	Revêtement apparent	Mesure (mg/cm²)	Incertitude* (+/-mg/cm²)	Observation / Travaux
4040		Portes d'entrée intérieure (partie haute)	Bois	Peinture	0,05	± 0,1	
4041		Huisserie Portes d'entrée intérieure (partie basse)			0,04	± 0,1	
4042		Huisserie Portes d'entrée intérieure (partie haute)			0,03	± 0,1	
4043		Portes d'entrée extérieure (partie basse)	Bois	Peinture	0,05	± 0,1	
4044		Portes d'entrée extérieure (partie haute)			0,04	± 0,1	
4045		Huisserie Portes d'entrée extérieure (partie basse)	Bois	Peinture	0,06	± 0,1	
4046		Huisserie Portes d'entrée extérieure (partie haute)			0,05	± 0,1	
Nombre d'unités de diagnostic : 10							

Sous Sol - Pièce 37

N°	Zone	Unité de repérage	Substrat	Revêtement apparent	Mesure (mg/cm²)	Incertitude* (+/-mg/cm²)	Observation / Travaux
4047	A	Sol (mesure 1)	Béton		0,06	± 0,1	
4048		Sol (mesure 2)			0,02	± 0,1	
4049		mur (partie basse)	Pierre		0	± 0,1	
4050		mur (partie haute)			0	± 0,1	
4051	B	mur (partie basse)	Pierre		0	± 0,1	
4052		mur (partie haute)			0	± 0,1	
4053	C	mur (partie basse)	Pierre		0	± 0,1	
4054		mur (partie haute)			0	± 0,1	
4055	D	mur (partie basse)	Pierre	0	± 0,1		
4056		mur (partie haute)		0	± 0,1		
4057		Plafond (mesure 1)	pierres	0	± 0,1		
4058		Plafond (mesure 2)		0	± 0,1		
4059		Portes d'entrée intérieure (partie basse)	Bois	Peinture	0,05	± 0,1	
4060		Portes d'entrée intérieure (partie haute)			0,01	± 0,1	
4061		Huisserie Portes d'entrée intérieure (partie basse)	Bois	Peinture	0,07	± 0,1	
4062		Huisserie Portes d'entrée intérieure (partie haute)			0	± 0,1	
4063		Portes d'entrée extérieure (partie basse)	Bois	Peinture	0,04	± 0,1	
4064		Portes d'entrée extérieure (partie haute)			0,03	± 0,1	
4065		Huisserie Portes d'entrée extérieure (partie basse)	Bois	Peinture	0,03	± 0,1	
4066		Huisserie Portes d'entrée extérieure (partie haute)			0,08	± 0,1	
Nombre d'unités de diagnostic : 10							

Sous Sol - Ancienne chaufferie

N°	Zone	Unité de repérage	Substrat	Revêtement apparent	Mesure (mg/cm²)	Incertitude* (+/-mg/cm²)	Observation / Travaux
4067		Sol (mesure 1)	Béton		0,03	± 0,1	
4068		Sol (mesure 2)			0	± 0,1	
4069	A	mur (partie basse)	Pierre		0	± 0,1	
4070		mur (partie haute)			0	± 0,1	
4071	B	mur (partie basse)	Pierre		0	± 0,1	
4072		mur (partie haute)			0	± 0,1	
4073	C	mur (partie basse)	Pierre		0	± 0,1	
4074		mur (partie haute)			0	± 0,1	
4075	D	mur (partie basse)	Pierre		0	± 0,1	
4076		mur (partie haute)			0	± 0,1	
4077		Plafond (mesure 1)	pierres		0	± 0,1	
4078		Plafond (mesure 2)			0	± 0,1	
4079		Portes d'entrée intérieure (partie basse)	Bois	Peinture	0,01	± 0,1	
4080		Portes d'entrée intérieure (partie haute)			0,01	± 0,1	
4081		Huisserie Portes d'entrée intérieure (partie basse)	Bois	Peinture	0,03	± 0,1	

N°	Zone	Unité de repérage	Substrat	Revêtement apparent	Mesure (mg/cm²)	Incertitude* (+/-mg/cm²)	Observation / Travaux
4082		Huisserie Portes d'entrée intérieure (partie haute)			0,05	± 0,1	
4083		Portes d'entrée extérieure (partie basse)	Bois	Peinture	0,07	± 0,1	
4084		Portes d'entrée extérieure (partie haute)			0,03	± 0,1	
4085		Huisserie Portes d'entrée extérieure (partie basse)	Bois	Peinture	0,05	± 0,1	
4086		Huisserie Portes d'entrée extérieure (partie haute)			0,02	± 0,1	
Nombre d'unités de diagnostic : 10							

Sous Sol - LT 1

N°	Zone	Unité de repérage	Substrat	Revêtement apparent	Mesure (mg/cm²)	Incertitude* (+/-mg/cm²)	Observation / Travaux
4087	A	Sol (mesure 1)	Béton	Carrelage	0	± 0,1	
4088		Sol (mesure 2)			0	± 0,1	
4089		Mur (partie basse)	Plâtre/Enduit	Faïence	0	± 0,1	
4090		Mur (partie haute)			0	± 0,1	
4091	B	Mur (partie basse)	Plâtre/Enduit	Faïence	0	± 0,1	
4092		Mur (partie haute)			0	± 0,1	
4093	C	Mur (partie basse)	Plâtre/Enduit	Faïence	0	± 0,1	
4094		Mur (partie haute)			0	± 0,1	
4095	D	Mur (partie basse)	Plâtre/Enduit	Faïence	0	± 0,1	
4096		Mur (partie haute)			0	± 0,1	
4097		Plafond (mesure 1)	Plâtre/Enduit	Peinture	0,06	± 0,1	
4098		Plafond (mesure 2)			0	± 0,1	
4099	A	Portes (partie basse)	Bois	Peinture	0,03	± 0,1	
4100		Portes (partie haute)			0,03	± 0,1	
4101	A	Huisserie Portes (partie basse)	Bois	Peinture	0,06	± 0,1	
4102		Huisserie Portes (partie haute)			0,03	± 0,1	
Nombre d'unités de diagnostic : 8							

Sous Sol - LT 2

N°	Zone	Unité de repérage	Substrat	Revêtement apparent	Mesure (mg/cm²)	Incertitude* (+/-mg/cm²)	Observation / Travaux
4103	A	Sol (mesure 1)	Béton	Carrelage	0	± 0,1	
4104		Sol (mesure 2)			0	± 0,1	
4105		Mur (partie basse)	Plâtre/Enduit	Faïence	0	± 0,1	
4106		Mur (partie haute)			0	± 0,1	
4107	B	Mur (partie basse)	Plâtre/Enduit	Faïence	0	± 0,1	
4108		Mur (partie haute)			0	± 0,1	
4109	C	Mur (partie basse)	Plâtre/Enduit	Faïence	0	± 0,1	
4110		Mur (partie haute)			0	± 0,1	
4111	D	Mur (partie basse)	Plâtre/Enduit	Faïence	0	± 0,1	
4112		Mur (partie haute)			0	± 0,1	
4113		Plafond (mesure 1)	Plâtre/Enduit	Peinture	0,07	± 0,1	
4114		Plafond (mesure 2)			0,04	± 0,1	
4115	A	Portes (partie basse)	Bois	Peinture	0	± 0,1	
4116		Portes (partie haute)			0,01	± 0,1	
4117	A	Huisserie Portes (partie basse)	Bois	Peinture	0,04	± 0,1	
4118		Huisserie Portes (partie haute)			0,05	± 0,1	
Nombre d'unités de diagnostic : 8							

Sous Sol - Dégagement 10

N°	Zone	Unité de repérage	Substrat	Revêtement apparent	Mesure (mg/cm²)	Incertitude* (+/-mg/cm²)	Observation / Travaux
4119		Sol (mesure 1)	Béton		0	± 0,1	
4120		Sol (mesure 2)			0,08	± 0,1	
4121	A	mur (partie basse)	Pierre		0	± 0,1	
4122		mur (partie haute)			0	± 0,1	
4123	B	mur (partie basse)	Pierre		0	± 0,1	
4124		mur (partie haute)			0	± 0,1	
4125	C	mur (partie basse)	Pierre		0	± 0,1	
4126		mur (partie haute)			0	± 0,1	

N°	Zone	Unité de repérage	Substrat	Revêtement apparent	Mesure (mg/cm²)	Incertitude* (+/-mg/cm²)	Observation / Travaux
4127	D	mur (partie basse)	Pierre		0	± 0,1	
4128		mur (partie haute)			0	± 0,1	
4129		Plafond (mesure 1)	pierres		0	± 0,1	
4130		Plafond (mesure 2)			0	± 0,1	
Nombre d'unités de diagnostic : 6							

Sous Sol - Cave

N°	Zone	Unité de repérage	Substrat	Revêtement apparent	Mesure (mg/cm²)	Incertitude* (+/-mg/cm²)	Observation / Travaux
4131		Sol (mesure 1)	Béton		0,03	± 0,1	
4132		Sol (mesure 2)			0,06	± 0,1	
4133	A	mur (partie basse)	Pierre		0	± 0,1	
4134		mur (partie haute)			0	± 0,1	
4135	B	mur (partie basse)	Pierre		0	± 0,1	
4136		mur (partie haute)			0	± 0,1	
4137	C	mur (partie basse)	Pierre		0	± 0,1	
4138		mur (partie haute)			0	± 0,1	
4139	D	mur (partie basse)	Pierre		0	± 0,1	
4140		mur (partie haute)			0	± 0,1	
4141	E	mur (partie basse)	Pierre		0	± 0,1	
4142		mur (partie haute)			0	± 0,1	
4143	F	mur (partie basse)	Pierre		0	± 0,1	
4144		mur (partie haute)			0	± 0,1	
4145		Plafond (mesure 1)	pierres		0	± 0,1	
4146		Plafond (mesure 2)			0	± 0,1	
4147		Portes d'entrée intérieure (partie basse)	Bois	Peinture	0,07	± 0,1	
4148		Portes d'entrée intérieure (partie haute)			0,08	± 0,1	
4149		Huisserie Portes d'entrée intérieure (partie basse)	Bois	Peinture	0,04	± 0,1	
4150		Huisserie Portes d'entrée intérieure (partie haute)			0,02	± 0,1	
4151		Portes d'entrée extérieure (partie basse)	Bois	Peinture	0,04	± 0,1	
4152		Portes d'entrée extérieure (partie haute)			0,07	± 0,1	
4153		Huisserie Portes d'entrée extérieure (partie basse)	Bois	Peinture	0,06	± 0,1	
4154		Huisserie Portes d'entrée extérieure (partie haute)			0,04	± 0,1	
Nombre d'unités de diagnostic : 12							

Sous Sol - Archive 3

N°	Zone	Unité de repérage	Substrat	Revêtement apparent	Mesure (mg/cm²)	Incertitude* (+/-mg/cm²)	Observation / Travaux
4155		Sol (mesure 1)	Béton	dalles de sol	0,06	± 0,1	
4156		Sol (mesure 2)			0,01	± 0,1	
4157	A	mur (partie basse)	Pierre		0	± 0,1	
4158		mur (partie haute)			0	± 0,1	
4159	B	mur (partie basse)	Pierre		0	± 0,1	
4160		mur (partie haute)			0	± 0,1	
4161	C	mur (partie basse)	Pierre		0	± 0,1	
4162		mur (partie haute)			0	± 0,1	
4163	D	mur (partie basse)	Pierre		0	± 0,1	
4164		mur (partie haute)			0	± 0,1	
4165		Plafond (mesure 1)	pierres		0	± 0,1	
4166		Plafond (mesure 2)			0	± 0,1	
4167	D	Fenêtres 1 intérieure (partie basse)	Bois	Peinture	0,06	± 0,1	
4168		Fenêtres 1 intérieure (partie haute)			0,07	± 0,1	
4169	D	Huisserie Fenêtres 1 intérieure (partie basse)	Bois	Peinture	0,07	± 0,1	
4170		Huisserie Fenêtres 1 intérieure (partie haute)			0,08	± 0,1	
4171	D	Fenêtres 1 extérieure (partie basse)	Bois	Peinture	0,02	± 0,1	
4172		Fenêtres 1 extérieure (partie haute)			0,03	± 0,1	

N°	Zone	Unité de repérage	Substrat	Revêtement apparent	Mesure (mg/cm²)	Incertitude* (+/-mg/cm²)	Observation / Travaux
4173	D	Huisserie Fenêtres 1 extérieure (partie basse)	Bois	Peinture	0	± 0,1	
4174		Huisserie Fenêtres 1 extérieure (partie haute)			0,01	± 0,1	
4175	D	Fenêtres 2 intérieure (partie basse)	Bois	Peinture	0,06	± 0,1	
4176		Fenêtres 2 intérieure (partie haute)			0,02	± 0,1	
4177	D	Huisserie Fenêtres 2 intérieure (partie basse)	Bois	Peinture	0	± 0,1	
4178		Huisserie Fenêtres 2 intérieure (partie haute)			0,05	± 0,1	
4179	D	Fenêtres 2 extérieure (partie basse)	Bois	Peinture	0,09	± 0,1	
4180		Fenêtres 2 extérieure (partie haute)			0,08	± 0,1	
4181	D	Huisserie Fenêtres 2 extérieure (partie basse)	Bois	Peinture	0,08	± 0,1	
4182		Huisserie Fenêtres 2 extérieure (partie haute)			0,07	± 0,1	
4183		Portes d'entrée intérieure (partie basse)	Bois	Peinture	0,07	± 0,1	
4184		Portes d'entrée intérieure (partie haute)			0	± 0,1	
4185		Huisserie Portes d'entrée intérieure (partie basse)	Bois	Peinture	0,08	± 0,1	
4186		Huisserie Portes d'entrée intérieure (partie haute)			0,02	± 0,1	
4187		Portes d'entrée extérieure (partie basse)	Bois	Peinture	0,03	± 0,1	
4188		Portes d'entrée extérieure (partie haute)			0	± 0,1	
4189		Huisserie Portes d'entrée extérieure (partie basse)	Bois	Peinture	0,01	± 0,1	
4190		Huisserie Portes d'entrée extérieure (partie haute)			0,07	± 0,1	
Nombre d'unités de diagnostic : 18							

Sous Sol - Pièce 36B

N°	Zone	Unité de repérage	Substrat	Revêtement apparent	Mesure (mg/cm²)	Incertitude* (+/-mg/cm²)	Observation / Travaux
4191		Sol (mesure 1)	Béton		0,07	± 0,1	
4192		Sol (mesure 2)			0,04	± 0,1	
4193	A	mur (partie basse)	Pierre		0	± 0,1	
4194		mur (partie haute)			0	± 0,1	
4195	B	mur (partie basse)	Pierre		0	± 0,1	
4196		mur (partie haute)			0	± 0,1	
4197	C	mur (partie basse)	Pierre		0	± 0,1	
4198		mur (partie haute)			0	± 0,1	
4199	D	mur (partie basse)	Pierre		0	± 0,1	
4200		mur (partie haute)			0	± 0,1	
4201	E	mur (partie basse)	Pierre		0	± 0,1	
4202		mur (partie haute)			0	± 0,1	
4203	F	mur (partie basse)	Pierre		0	± 0,1	
4204		mur (partie haute)			0	± 0,1	
4205		Plafond (mesure 1)	pierres		0	± 0,1	
4206		Plafond (mesure 2)			0	± 0,1	
4207		Portes d'entrée intérieure (partie basse)	Bois	Peinture	0,02	± 0,1	
4208		Portes d'entrée intérieure (partie haute)			0,04	± 0,1	
4209		Huisserie Portes d'entrée intérieure (partie basse)	Bois	Peinture	0,05	± 0,1	
4210		Huisserie Portes d'entrée intérieure (partie haute)			0,03	± 0,1	
4211		Portes d'entrée extérieure (partie basse)	Bois	Peinture	0,01	± 0,1	
4212		Portes d'entrée extérieure (partie haute)			0,06	± 0,1	
4213		Huisserie Portes d'entrée extérieure (partie basse)	Bois	Peinture	0,01	± 0,1	

N°	Zone	Unité de repérage	Substrat	Revêtement apparent	Mesure (mg/cm²)	Incertitude* (+/-mg/cm²)	Observation / Travaux
4214		Huisserie Portes d'entrée extérieure (partie haute)			0	± 0,1	
Nombre d'unités de diagnostic : 12							

Sous Sol - Dég 4

N°	Zone	Unité de repérage	Substrat	Revêtement apparent	Mesure (mg/cm²)	Incertitude* (+/-mg/cm²)	Observation / Travaux
4215	A	Sol (mesure 1)	Béton		0,07	± 0,1	
4216		Sol (mesure 2)			0,07	± 0,1	
4217		mur (partie basse)	Pierre		0	± 0,1	
4218		mur (partie haute)			0	± 0,1	
4219	B	mur (partie basse)	Pierre		0	± 0,1	
4220		mur (partie haute)			0	± 0,1	
4221	C	mur (partie basse)	Pierre		0	± 0,1	
4222		mur (partie haute)			0	± 0,1	
4223	D	mur (partie basse)	Pierre	0	± 0,1		
4224		mur (partie haute)		0	± 0,1		
4225		Plafond (mesure 1)	pierres	0	± 0,1		
4226		Plafond (mesure 2)		0	± 0,1		
Nombre d'unités de diagnostic : 6							

Sous Sol - Dég 6

N°	Zone	Unité de repérage	Substrat	Revêtement apparent	Mesure (mg/cm²)	Incertitude* (+/-mg/cm²)	Observation / Travaux
4227	A	Sol (mesure 1)	Béton		0,07	± 0,1	
4228		Sol (mesure 2)			0,04	± 0,1	
4229		mur (partie basse)	Pierre		0	± 0,1	
4230		mur (partie haute)			0	± 0,1	
4231	B	mur (partie basse)	Pierre		0	± 0,1	
4232		mur (partie haute)			0	± 0,1	
4233	C	mur (partie basse)	Pierre		0	± 0,1	
4234		mur (partie haute)			0	± 0,1	
4235	D	mur (partie basse)	Pierre	0	± 0,1		
4236		mur (partie haute)		0	± 0,1		
4237		Plafond (mesure 1)	pierres	0	± 0,1		
4238		Plafond (mesure 2)		0	± 0,1		
Nombre d'unités de diagnostic : 6							

Sous Sol - Pièce 43

N°	Zone	Unité de repérage	Substrat	Revêtement apparent	Mesure (mg/cm²)	Incertitude* (+/-mg/cm²)	Observation / Travaux
4239	A	Sol (mesure 1)	Béton		0,06	± 0,1	
4240		Sol (mesure 2)			0,03	± 0,1	
4241		mur (partie basse)	Pierre		0	± 0,1	
4242		mur (partie haute)			0	± 0,1	
4243	B	mur (partie basse)	Pierre		0	± 0,1	
4244		mur (partie haute)			0	± 0,1	
4245	C	mur (partie basse)	Pierre		0	± 0,1	
4246		mur (partie haute)			0	± 0,1	
4247	D	mur (partie basse)	Pierre	0	± 0,1		
4248		mur (partie haute)		0	± 0,1		
4249		Plafond (mesure 1)	pierres		0	± 0,1	
4250		Plafond (mesure 2)			0	± 0,1	
4251		Portes d'entrée intérieure (partie basse)	Bois		0	± 0,1	
4252		Portes d'entrée intérieure (partie haute)			0,08	± 0,1	
4253		Huisserie Portes d'entrée intérieure (partie basse)	Bois	Peinture	0,07	± 0,1	
4254		Huisserie Portes d'entrée intérieure (partie haute)			0,07	± 0,1	
4255		Portes d'entrée extérieure (partie basse)	Bois	Peinture	0,05	± 0,1	
4256		Portes d'entrée extérieure (partie haute)			0,08	± 0,1	
4257		Huisserie Portes d'entrée extérieure (partie basse)	Bois	Peinture	0	± 0,1	
4258		Huisserie Portes d'entrée extérieure (partie haute)			0,03	± 0,1	

N°	Zone	Unité de repérage	Substrat	Revêtement apparent	Mesure (mg/cm ²)	Incertitude* (+/-mg/cm ²)	Observation / Travaux
Nombre d'unités de diagnostic : 10							

Sous Sol - Pièce 44

N°	Zone	Unité de repérage	Substrat	Revêtement apparent	Mesure (mg/cm²)	Incertitude* (+/-mg/cm²)	Observation / Travaux	
4259	A	Sol (mesure 1)	Béton		0,01	± 0,1		
4260		Sol (mesure 2)			0,08	± 0,1		
4261		mur (partie basse)	Pierre		0	± 0,1		
4262		mur (partie haute)			0	± 0,1		
4263		mur (partie basse)	Pierre		0	± 0,1		
4264		mur (partie haute)			0	± 0,1		
4265		mur (partie basse)	Pierre		0	± 0,1		
4266		mur (partie haute)			0	± 0,1		
4267	D	mur (partie basse)	Pierre		0	± 0,1		
4268		mur (partie haute)			0	± 0,1		
4269	Plafond (mesure 1)	pierres	0		± 0,1			
4270			Plafond (mesure 2)		0	± 0,1		
4271		Portes d'entrée intérieure (partie basse)	Bois		Peinture	0,05	± 0,1	
4272		Portes d'entrée intérieure (partie haute)				0,02	± 0,1	
4273		Huissierie Portes d'entrée intérieure (partie basse)	Bois		Peinture	0,04	± 0,1	
4274		Huissierie Portes d'entrée intérieure (partie haute)				0,08	± 0,1	
4275		Portes d'entrée extérieure (partie basse)	Bois	Peinture	0,07	± 0,1		
4276		Portes d'entrée extérieure (partie haute)			0,05	± 0,1		
4277		Huissierie Portes d'entrée extérieure (partie basse)	Bois	Peinture	0,01	± 0,1		
4278		Huissierie Portes d'entrée extérieure (partie haute)			0,07	± 0,1		
Nombre d'unités de diagnostic : 10								

Sous Sol - Pièce 44B

N°	Zone	Unité de repérage	Substrat	Revêtement apparent	Mesure (mg/cm²)	Incertitude* (+/-mg/cm²)	Observation / Travaux	
4279	A	Sol (mesure 1)	Béton		0,07	± 0,1		
4280		Sol (mesure 2)			0,03	± 0,1		
4281		mur (partie basse)	Pierre		0	± 0,1		
4282		mur (partie haute)			0	± 0,1		
4283		mur (partie basse)	Pierre		0	± 0,1		
4284		mur (partie haute)			0	± 0,1		
4285		mur (partie basse)	Pierre		0	± 0,1		
4286		mur (partie haute)			0	± 0,1		
4287	D	mur (partie basse)	Pierre		0	± 0,1		
4288		mur (partie haute)			0	± 0,1		
4289	Plafond (mesure 1)	pierres	0		± 0,1			
4290			Plafond (mesure 2)		0	± 0,1		
4291		Portes d'entrée intérieure (partie basse)	Bois		Peinture	0,01	± 0,1	
4292		Portes d'entrée intérieure (partie haute)				0,02	± 0,1	
4293		Huissierie Portes d'entrée intérieure (partie basse)	Bois		Peinture	0,05	± 0,1	
4294		Huissierie Portes d'entrée intérieure (partie haute)				0,06	± 0,1	
4295		Portes d'entrée extérieure (partie basse)	Bois	Peinture	0	± 0,1		
4296		Portes d'entrée extérieure (partie haute)			0,04	± 0,1		
4297		Huissierie Portes d'entrée extérieure (partie basse)	Bois	Peinture	0,01	± 0,1		
4298		Huissierie Portes d'entrée extérieure (partie haute)			0,03	± 0,1		
Nombre d'unités de diagnostic : 10								

Sous Sol - WC 44B-1

N°	Zone	Unité de repérage	Substrat	Revêtement apparent	Mesure (mg/cm²)	Incertitude* (+/-mg/cm²)	Observation / Travaux
4299	A	Sol (mesure 1)	Béton	Carrelage	0,07	± 0,1	
4300		Sol (mesure 2)			0,02	± 0,1	
4301		Mur (partie basse)	Plâtre/Enduit	Peinture	0,02	± 0,1	
4302		Mur (partie haute)			0,02	± 0,1	
4303	B	Mur (partie basse)	Plâtre/Enduit	Peinture	0,04	± 0,1	
4304		Mur (partie haute)			0,02	± 0,1	
4305	C	Mur (partie basse)	Plâtre/Enduit	Peinture	0,01	± 0,1	
4306		Mur (partie haute)			0,02	± 0,1	
4307	D	Mur (partie basse)	Plâtre/Enduit	Peinture	0,04	± 0,1	
4308		Mur (partie haute)			0	± 0,1	
4309	E	Mur (partie basse)	Plâtre/Enduit	Peinture	0,05	± 0,1	
4310		Mur (partie haute)			0,01	± 0,1	
4311	F	Mur (partie basse)	Plâtre/Enduit	Peinture	0,06	± 0,1	
4312		Mur (partie haute)			0,04	± 0,1	
4313		Plafond (mesure 1)	Plâtre/Enduit	Peinture	0,06	± 0,1	
4314		Plafond (mesure 2)			0,02	± 0,1	
4315	A	Plinthes (mesure 1)	Carrelage		0	± 0,1	
4316		Plinthes (mesure 2)			0	± 0,1	
4317	B	Plinthes (mesure 1)	Carrelage		0	± 0,1	
4318		Plinthes (mesure 2)			0	± 0,1	
4319	C	Plinthes (mesure 1)	Carrelage		0	± 0,1	
4320		Plinthes (mesure 2)			0	± 0,1	
4321	D	Plinthes (mesure 1)	Carrelage		0	± 0,1	
4322		Plinthes (mesure 2)			0	± 0,1	
4323	E	Plinthes (mesure 1)	Carrelage		0	± 0,1	
4324		Plinthes (mesure 2)			0	± 0,1	
4325	F	Plinthes (mesure 1)	Carrelage		0	± 0,1	
4326		Plinthes (mesure 2)			0	± 0,1	
4327	G	Plinthes (mesure 1)	Carrelage		0	± 0,1	
4328		Plinthes (mesure 2)			0	± 0,1	
4329	H	Plinthes (mesure 1)	Carrelage		0	± 0,1	
4330		Plinthes (mesure 2)			0	± 0,1	
4331		Fenêtre intérieure (partie basse)	Bois	Vernis	0,05	± 0,1	
4332		Fenêtre intérieure (partie haute)			0,01	± 0,1	
4333		Huisserie Fenêtre intérieure (partie basse)	Bois	Vernis	0,07	± 0,1	
4334		Huisserie Fenêtre intérieure (partie haute)			0,06	± 0,1	
4335		Fenêtre extérieure (partie basse)	Bois	Vernis	0,07	± 0,1	
4336		Fenêtre extérieure (partie haute)			0,03	± 0,1	
4337		Huisserie Fenêtre extérieure (partie basse)	Bois	Vernis	0,01	± 0,1	
4338		Huisserie Fenêtre extérieure (partie haute)			0,03	± 0,1	
4339	A	Porte (partie basse)	Bois	Peinture	0,03	± 0,1	
4340		Porte (partie haute)			0,06	± 0,1	
4341	A	Huisserie Porte (partie basse)	Bois	Peinture	0,08	± 0,1	
4342		Huisserie Porte (partie haute)			0,02	± 0,1	
4343	A	Huisserie porte (mesure 1)	Bois	Peinture	0,07	± 0,1	
4344		Huisserie porte (mesure 2)			0,08	± 0,1	
Nombre d'unités de diagnostic : 23							

Sous Sol - WC 44B-2

N°	Zone	Unité de repérage	Substrat	Revêtement apparent	Mesure (mg/cm²)	Incertitude* (+/-mg/cm²)	Observation / Travaux
4345		Sol (mesure 1)	Béton	Carrelage	0,03	± 0,1	
4346		Sol (mesure 2)			0,08	± 0,1	
4347	A	Mur (partie basse)	Plâtre/Enduit	Peinture	0,04	± 0,1	
4348		Mur (partie haute)			0,03	± 0,1	
4349	B	Mur (partie basse)	Plâtre/Enduit	Peinture	0,02	± 0,1	
4350		Mur (partie haute)			0,02	± 0,1	

N°	Zone	Unité de repérage	Substrat	Revêtement apparent	Mesure (mg/cm²)	Incertitude* (+/-mg/cm²)	Observation / Travaux
4351	C	Mur (partie basse)	Plâtre/Enduit	Peinture	0,01	± 0,1	
4352		Mur (partie haute)			0,04	± 0,1	
4353	D	Mur (partie basse)	Plâtre/Enduit	Peinture	0,08	± 0,1	
4354		Mur (partie haute)			0	± 0,1	
4355	E	Mur (partie basse)	Plâtre/Enduit	Peinture	0,04	± 0,1	
4356		Mur (partie haute)			0,05	± 0,1	
4357	F	Mur (partie basse)	Plâtre/Enduit	Peinture	0,08	± 0,1	
4358		Mur (partie haute)			0,05	± 0,1	
4359		Plafond (mesure 1)	Plâtre/Enduit	Peinture	0,05	± 0,1	
4360		Plafond (mesure 2)			0,02	± 0,1	
4361	A	Plinthes (mesure 1)	Carrelage		0	± 0,1	
4362		Plinthes (mesure 2)			0	± 0,1	
4363	B	Plinthes (mesure 1)	Carrelage		0	± 0,1	
4364		Plinthes (mesure 2)			0	± 0,1	
4365	C	Plinthes (mesure 1)	Carrelage		0	± 0,1	
4366		Plinthes (mesure 2)			0	± 0,1	
4367	D	Plinthes (mesure 1)	Carrelage		0	± 0,1	
4368		Plinthes (mesure 2)			0	± 0,1	
4369	E	Plinthes (mesure 1)	Carrelage		0	± 0,1	
4370		Plinthes (mesure 2)			0	± 0,1	
4371	F	Plinthes (mesure 1)	Carrelage		0	± 0,1	
4372		Plinthes (mesure 2)			0	± 0,1	
4373	G	Plinthes (mesure 1)	Carrelage		0	± 0,1	
4374		Plinthes (mesure 2)			0	± 0,1	
4375	H	Plinthes (mesure 1)	Carrelage		0	± 0,1	
4376		Plinthes (mesure 2)			0	± 0,1	
4377		Fenêtre intérieure (partie basse)	Bois	Vernis	0,08	± 0,1	
4378		Fenêtre intérieure (partie haute)			0,05	± 0,1	
4379		Huisserie Fenêtre intérieure (partie basse)	Bois	Vernis	0,03	± 0,1	
4380		Huisserie Fenêtre intérieure (partie haute)			0,01	± 0,1	
4381		Fenêtre extérieure (partie basse)	Bois	Vernis	0	± 0,1	
4382		Fenêtre extérieure (partie haute)			0,01	± 0,1	
4383		Huisserie Fenêtre extérieure (partie basse)	Bois	Vernis	0,01	± 0,1	
4384		Huisserie Fenêtre extérieure (partie haute)			0	± 0,1	
4385	A	Porte (partie basse)	Bois	Peinture	0,03	± 0,1	
4386		Porte (partie haute)			0,02	± 0,1	
4387	A	Huisserie Porte (partie basse)	Bois	Peinture	0	± 0,1	
4388		Huisserie Porte (partie haute)			0,05	± 0,1	
4389	A	Huisserie porte (mesure 1)	Bois	Peinture	0,08	± 0,1	
4390		Huisserie porte (mesure 2)			0,05	± 0,1	

Nombre d'unités de diagnostic : 23

Sous Sol - SDB 45-B

N°	Zone	Unité de repérage	Substrat	Revêtement apparent	Mesure (mg/cm²)	Incertitude* (+/-mg/cm²)	Observation / Travaux
4391		Sol (mesure 1)	Béton	Carrelage	0	± 0,1	
4392		Sol (mesure 2)			0	± 0,1	
4393	A	Mur (partie basse)	Plâtre/Enduit	Faïence	0,01	± 0,1	
4394		Mur (partie haute)			0,01	± 0,1	
4395	B	Mur (partie basse)	Plâtre/Enduit	Faïence	0,02	± 0,1	
4396		Mur (partie haute)			0,03	± 0,1	
4397	C	Mur (partie basse)	Plâtre/Enduit	Faïence	0,04	± 0,1	
4398		Mur (partie haute)			0,05	± 0,1	
4399	D	Mur (partie basse)	Plâtre/Enduit	Faïence	0,02	± 0,1	
4400		Mur (partie haute)			0,01	± 0,1	
4401		Plafond (mesure 1)	Plâtre/Enduit	Peinture	0,01	± 0,1	
4402		Plafond (mesure 2)			0,07	± 0,1	

N°	Zone	Unité de repérage	Substrat	Revêtement apparent	Mesure (mg/cm²)	Incertitude* (+/-mg/cm²)	Observation / Travaux
4403	A	Porte (partie basse)	Bois	Peinture	0	± 0,1	
4404		Porte (partie haute)			0	± 0,1	
4405	A	Huisserie Porte (partie basse)	Bois	Peinture	0	± 0,1	
4406		Huisserie Porte (partie haute)			0	± 0,1	
Nombre d'unités de diagnostic : 8							

Sous Sol - Sanitaire 45B

N°	Zone	Unité de repérage	Substrat	Revêtement apparent	Mesure (mg/cm²)	Incertitude* (+/-mg/cm²)	Observation / Travaux
4407	A	Sol (mesure 1)	Béton	Carrelage	0	± 0,1	
4408		Sol (mesure 2)			0	± 0,1	
4409		Mur (partie basse)	Plâtre/Enduit	Faïence	0,03	± 0,1	
4410		Mur (partie haute)			0,07	± 0,1	
4411		Mur (partie basse)	Plâtre/Enduit	Faïence	0,08	± 0,1	
4412		Mur (partie haute)			0,04	± 0,1	
4413		Mur (partie basse)	Plâtre/Enduit	Faïence	0,03	± 0,1	
4414		Mur (partie haute)			0,05	± 0,1	
4415		Mur (partie basse)	Plâtre/Enduit	Faïence	0	± 0,1	
4416		Mur (partie haute)			0,03	± 0,1	
4417	E	Mur (partie basse)	Plâtre/Enduit	Faïence	0,01	± 0,1	
4418		Mur (partie haute)			0,07	± 0,1	
4419		Plafond (mesure 1)	Plâtre/Enduit	Peinture	0,08	± 0,1	
4420		Plafond (mesure 2)			0	± 0,1	
4421	A	Porte (partie basse)	Bois	Peinture	0	± 0,1	
4422		Porte (partie haute)			0	± 0,1	
4423	A	Huisserie Porte (partie basse)	Bois	Peinture	0	± 0,1	
4424		Huisserie Porte (partie haute)			0	± 0,1	
Nombre d'unités de diagnostic : 9							

Sous Sol - Machinerie l'orgue 1

N°	Zone	Unité de repérage	Substrat	Revêtement apparent	Mesure (mg/cm²)	Incertitude* (+/-mg/cm²)	Observation / Travaux
4425	A	Sol (mesure 1)	Béton		0,01	± 0,1	
4426		Sol (mesure 2)			0,01	± 0,1	
4427		mur (partie basse)	Pierre		0	± 0,1	
4428		mur (partie haute)			0	± 0,1	
4429		mur (partie basse)	Pierre		0	± 0,1	
4430		mur (partie haute)			0	± 0,1	
4431	C	mur (partie basse)	Pierre		0	± 0,1	
4432		mur (partie haute)			0	± 0,1	
4433	mur (partie basse)	Pierre	0		± 0,1		
4434	mur (partie haute)		0		± 0,1		
4435		Plafond (mesure 1)	pierres		0	± 0,1	
4436		Plafond (mesure 2)			0	± 0,1	
4437		Portes d'entrée intérieure (partie basse)	Bois	Peinture	0,06	± 0,1	
4438		Portes d'entrée intérieure (partie haute)			0,03	± 0,1	
4439		Huisserie Portes d'entrée intérieure (partie basse)	Bois	Peinture	0,07	± 0,1	
4440		Huisserie Portes d'entrée intérieure (partie haute)			0,04	± 0,1	
4441		Portes d'entrée extérieure (partie basse)	Bois	Peinture	0,08	± 0,1	
4442		Portes d'entrée extérieure (partie haute)			0,08	± 0,1	
4443		Huisserie Portes d'entrée extérieure (partie basse)	Bois	Peinture	0,03	± 0,1	
4444		Huisserie Portes d'entrée extérieure (partie haute)			0,03	± 0,1	
Nombre d'unités de diagnostic : 10							

Sous Sol - Dégagement 16

N°	Zone	Unité de repérage	Substrat	Revêtement apparent	Mesure (mg/cm²)	Incertitude* (+/-mg/cm²)	Observation / Travaux
4445		Sol (mesure 1)	Béton		0,03	± 0,1	

N°	Zone	Unité de repérage	Substrat	Revêtement apparent	Mesure (mg/cm²)	Incertitude* (+/-mg/cm²)	Observation / Travaux
4446		Sol (mesure 2)			0,07	± 0,1	
4447	A	mur (partie basse)	Pierre		0	± 0,1	
4448		mur (partie haute)			0	± 0,1	
4449	B	mur (partie basse)	Pierre		0	± 0,1	
4450		mur (partie haute)			0	± 0,1	
4451	C	mur (partie basse)	Pierre		0	± 0,1	
4452		mur (partie haute)			0	± 0,1	
4453	D	mur (partie basse)	Pierre		0	± 0,1	
4454		mur (partie haute)			0	± 0,1	
4455		Plafond (mesure 1)	pierres		0	± 0,1	
4456		Plafond (mesure 2)			0	± 0,1	
4457		Portes d'entrée intérieure (partie basse)	Bois	Peinture	0,04	± 0,1	
4458		Portes d'entrée intérieure (partie haute)			0,02	± 0,1	
4459		Huissierie Portes d'entrée intérieure (partie basse)	Bois	Peinture	0,06	± 0,1	
4460		Huissierie Portes d'entrée intérieure (partie haute)			0,01	± 0,1	
4461		Portes d'entrée extérieure (partie basse)	Bois	Peinture	0	± 0,1	
4462		Portes d'entrée extérieure (partie haute)			0,01	± 0,1	
4463		Huissierie Portes d'entrée extérieure (partie basse)	Bois	Peinture	0,06	± 0,1	
4464		Huissierie Portes d'entrée extérieure (partie haute)			0,04	± 0,1	
Nombre d'unités de diagnostic : 10							

Sous Sol - Dégagement 15

N°	Zone	Unité de repérage	Substrat	Revêtement apparent	Mesure (mg/cm²)	Incertitude* (+/-mg/cm²)	Observation / Travaux
4465	A	Sol (mesure 1)	Béton		0,05	± 0,1	
4466		Sol (mesure 2)			0,06	± 0,1	
4467		mur (partie basse)	Pierre		0	± 0,1	
4468		mur (partie haute)			0	± 0,1	
4469	B	mur (partie basse)	Pierre		0	± 0,1	
4470		mur (partie haute)			0	± 0,1	
4471	C	mur (partie basse)	Pierre		0	± 0,1	
4472		mur (partie haute)			0	± 0,1	
4473	D	mur (partie basse)	Pierre		0	± 0,1	
4474		mur (partie haute)			0	± 0,1	
4475		Plafond (mesure 1)	pierres		0	± 0,1	
4476		Plafond (mesure 2)			0	± 0,1	
4477		Portes d'entrée intérieure (partie basse)	Bois	Peinture	0,06	± 0,1	
4478		Portes d'entrée intérieure (partie haute)			0,02	± 0,1	
4479		Huissierie Portes d'entrée intérieure (partie basse)	Bois	Peinture	0,02	± 0,1	
4480		Huissierie Portes d'entrée intérieure (partie haute)			0	± 0,1	
4481		Portes d'entrée extérieure (partie basse)	Bois	Peinture	0	± 0,1	
4482		Portes d'entrée extérieure (partie haute)			0,01	± 0,1	
4483		Huissierie Portes d'entrée extérieure (partie basse)	Bois	Peinture	0,01	± 0,1	
4484		Huissierie Portes d'entrée extérieure (partie haute)			0,02	± 0,1	
Nombre d'unités de diagnostic : 10							

Sous Sol - Sous Escalier 2

N°	Zone	Unité de repérage	Substrat	Revêtement apparent	Mesure (mg/cm²)	Incertitude* (+/-mg/cm²)	Observation / Travaux
4485	A	Sol (mesure 1)	Béton		0,01	± 0,1	
4486		Sol (mesure 2)			0,04	± 0,1	
4487		mur (partie basse)	Pierre		0	± 0,1	
4488		mur (partie haute)			0	± 0,1	

N°	Zone	Unité de repérage	Substrat	Revêtement apparent	Mesure (mg/cm²)	Incertitude* (+/-mg/cm²)	Observation / Travaux
4489	B	mur (partie basse)	Pierre		0	± 0,1	
4490		mur (partie haute)			0	± 0,1	
4491	C	mur (partie basse)	Pierre		0	± 0,1	
4492		mur (partie haute)			0	± 0,1	
4493	D	mur (partie basse)	Pierre		0	± 0,1	
4494		mur (partie haute)			0	± 0,1	
4495		Plafond (mesure 1)	pierres		0	± 0,1	
4496		Plafond (mesure 2)			0	± 0,1	
4497		Portes d'entrée intérieure (partie basse)	Bois	Peinture	0,01	± 0,1	
4498		Portes d'entrée intérieure (partie haute)			0,06	± 0,1	
4499		Huisserie Portes d'entrée intérieure (partie basse)	Bois	Peinture	0,04	± 0,1	
4500		Huisserie Portes d'entrée intérieure (partie haute)			0,06	± 0,1	
4501		Portes d'entrée extérieure (partie basse)	Bois	Peinture	0	± 0,1	
4502		Portes d'entrée extérieure (partie haute)			0,08	± 0,1	
4503		Huisserie Portes d'entrée extérieure (partie basse)	Bois	Peinture	0,09	± 0,1	
4504		Huisserie Portes d'entrée extérieure (partie haute)			0,02	± 0,1	
Nombre d'unités de diagnostic : 10							

Sous Sol - Pièce 46

N°	Zone	Unité de repérage	Substrat	Revêtement apparent	Mesure (mg/cm²)	Incertitude* (+/-mg/cm²)	Observation / Travaux
4505	A	Sol (mesure 1)	Béton		0,09	± 0,1	
4506		Sol (mesure 2)			0,03	± 0,1	
4507		mur (partie basse)	Pierre		0	± 0,1	
4508		mur (partie haute)			0	± 0,1	
4509		mur (partie basse)	Pierre		0	± 0,1	
4510		mur (partie haute)			0	± 0,1	
4511	C	mur (partie basse)	Pierre		0	± 0,1	
4512		mur (partie haute)			0	± 0,1	
4513	D	mur (partie basse)	Pierre		0	± 0,1	
4514		mur (partie haute)			0	± 0,1	
4515		Plafond (mesure 1)	pierres		0	± 0,1	
4516		Plafond (mesure 2)			0	± 0,1	
4517		Portes d'entrée intérieure (partie basse)	Bois	Peinture	0,03	± 0,1	
4518		Portes d'entrée intérieure (partie haute)			0,05	± 0,1	
4519		Huisserie Portes d'entrée intérieure (partie basse)	Bois	Peinture	0,07	± 0,1	
4520		Huisserie Portes d'entrée intérieure (partie haute)			0	± 0,1	
4521		Portes d'entrée extérieure (partie basse)	Bois	Peinture	0,02	± 0,1	
4522		Portes d'entrée extérieure (partie haute)			0,05	± 0,1	
4523		Huisserie Portes d'entrée extérieure (partie basse)	Bois	Peinture	0	± 0,1	
4524		Huisserie Portes d'entrée extérieure (partie haute)			0,06	± 0,1	
Nombre d'unités de diagnostic : 10							

Sous Sol - Pièce 53E / 53 D

N°	Zone	Unité de repérage	Substrat	Revêtement apparent	Mesure (mg/cm²)	Incertitude* (+/-mg/cm²)	Observation / Travaux
4525		Sol (mesure 1)	Béton		0,04	± 0,1	
4526		Sol (mesure 2)			0,04	± 0,1	
4527	A	mur (partie basse)	Pierre		0	± 0,1	
4528		mur (partie haute)			0	± 0,1	
4529	B	mur (partie basse)	Pierre		0	± 0,1	
4530		mur (partie haute)			0	± 0,1	
4531	C	mur (partie basse)	Pierre		0	± 0,1	
4532		mur (partie haute)			0	± 0,1	

N°	Zone	Unité de repérage	Substrat	Revêtement apparent	Mesure (mg/cm²)	Incertitude* (+/-mg/cm²)	Observation / Travaux
4533	D	mur (partie basse)	Pierre		0	± 0,1	
4534		mur (partie haute)			0	± 0,1	
4535		Plafond (mesure 1)	pierres		0	± 0,1	
4536		Plafond (mesure 2)			0	± 0,1	
4537		Portes d'entrée intérieure (partie basse)	Bois	Peinture	0,04	± 0,1	
4538		Portes d'entrée intérieure (partie haute)			0,02	± 0,1	
4539		Huisserie Portes d'entrée intérieure (partie basse)	Bois	Peinture	0,07	± 0,1	
4540		Huisserie Portes d'entrée intérieure (partie haute)			0,05	± 0,1	
4541		Portes d'entrée extérieure (partie basse)	Bois	Peinture	0,04	± 0,1	
4542		Portes d'entrée extérieure (partie haute)			0,07	± 0,1	
4543		Huisserie Portes d'entrée extérieure (partie basse)	Bois	Peinture	0,04	± 0,1	
4544		Huisserie Portes d'entrée extérieure (partie haute)			0,04	± 0,1	
Nombre d'unités de diagnostic : 10							

Sous Sol - Dégagement 14

N°	Zone	Unité de repérage	Substrat	Revêtement apparent	Mesure (mg/cm²)	Incertitude* (+/-mg/cm²)	Observation / Travaux	
4545	A	Sol (mesure 1)	Béton		0,04	± 0,1		
4546		Sol (mesure 2)			0,02	± 0,1		
4547		mur (partie basse)	Pierre		0	± 0,1		
4548		mur (partie haute)			0	± 0,1		
4549		B	mur (partie basse)	Pierre		0	± 0,1	
4550			mur (partie haute)			0	± 0,1	
4551	C	mur (partie basse)	Pierre		0	± 0,1		
4552		mur (partie haute)			0	± 0,1		
4553	D	mur (partie basse)	Pierre		0	± 0,1		
4554		mur (partie haute)			0	± 0,1		
4555		Plafond (mesure 1)	pierres		0	± 0,1		
4556		Plafond (mesure 2)			0	± 0,1		
4557		Portes d'entrée intérieure (partie basse)	Bois	Peinture	0,03	± 0,1		
4558		Portes d'entrée intérieure (partie haute)			0,07	± 0,1		
4559		Huisserie Portes d'entrée intérieure (partie basse)	Bois	Peinture	0,04	± 0,1		
4560		Huisserie Portes d'entrée intérieure (partie haute)			0,06	± 0,1		
4561		Portes d'entrée extérieure (partie basse)	Bois	Peinture	0,05	± 0,1		
4562		Portes d'entrée extérieure (partie haute)			0,01	± 0,1		
4563		Huisserie Portes d'entrée extérieure (partie basse)	Bois	Peinture	0,07	± 0,1		
4564		Huisserie Portes d'entrée extérieure (partie haute)			0,05	± 0,1		
Nombre d'unités de diagnostic : 10								

RDC - Cage d'escalier 8

N°	Zone	Unité de repérage	Substrat	Revêtement apparent	Mesure (mg/cm²)	Incertitude* (+/-mg/cm²)	Observation / Travaux
4565		Sol (mesure 1)	Béton		0	± 0,1	
4566		Sol (mesure 2)			0	± 0,1	
4567	A	Mur (partie basse)	Béton	Faïence	0,03	± 0,1	
4568		Mur (partie haute)			0,04	± 0,1	
4569	B	Mur (partie basse)	Béton	Faïence	0,08	± 0,1	
4570		Mur (partie haute)			0,07	± 0,1	
4571	C	Mur (partie basse)	Béton	Faïence	0,01	± 0,1	
4572		Mur (partie haute)			0,06	± 0,1	
4573		Limon (mesure 1)	Métal	Peinture	2,64	± 0,1	
4574		Plinthes (mesure 1)	Bois	Peinture	0	± 0,1	
4575		Plinthes (mesure 2)			0	± 0,1	

N°	Zone	Unité de repérage	Substrat	Revêtement apparent	Mesure (mg/cm²)	Incertitude* (+/-mg/cm²)	Observation / Travaux
4576		Ensemble des marches (mesure 1)	Métal	Peinture	0,06	± 0,1	
4577		Ensemble des marches (mesure 2)			0,01	± 0,1	
4578		Ensemble des contremarches (mesure 1)	Métal	Peinture	0,04	± 0,1	
4579		Ensemble des contremarches (mesure 2)			0,04	± 0,1	
4580		Ensemble des balustres (mesure 1)	Métal	Peinture	0,04	± 0,1	
4581		Ensemble des balustres (mesure 2)			0,08	± 0,1	
Nombre d'unités de diagnostic : 9							

RDC - Pièce 13

N°	Zone	Unité de repérage	Substrat	Revêtement apparent	Mesure (mg/cm²)	Incertitude* (+/-mg/cm²)	Observation / Travaux
4582		Sol (mesure 1)	Béton		0	± 0,1	
4583		Sol (mesure 2)			0	± 0,1	
4584	A	Mur (partie basse)	Béton	Faïence	4,65	± 0,1	
4585	B	Mur (partie basse)	Béton	Faïence	2,4	± 0,1	
4586	C	Mur (partie basse)	Béton	Faïence	4,77	± 0,1	
4587	D	Mur (partie basse)	Béton	Faïence	4,96	± 0,1	
4588		Plafond (mesure 1)	Plâtre/Enduit	Peinture	5,81	± 0,1	
4589		Plinthes (mesure 1)	Bois	Peinture	0	± 0,1	
4590		Plinthes (mesure 2)			0	± 0,1	
4591	C	Fenêtre 1 intérieure (partie basse)	Bois	Peinture	0,02	± 0,1	
4592		Fenêtre 1 intérieure (partie haute)			0,01	± 0,1	
4593	C	Huisserie Fenêtre 1 intérieure (partie basse)	Bois	Peinture	0,02	± 0,1	
4594		Huisserie Fenêtre 1 intérieure (partie haute)			0,07	± 0,1	
4595	C	Fenêtre 1 extérieure (partie basse)	Bois	Peinture	0,05	± 0,1	
4596		Fenêtre 1 extérieure (partie haute)			0,07	± 0,1	
4597	C	Huisserie Fenêtre 1 extérieure (partie basse)	Bois	Peinture	0,01	± 0,1	
4598		Huisserie Fenêtre 1 extérieure (partie haute)			0	± 0,1	
4599	C	Fenêtre 2 intérieure (partie basse)	Bois	Peinture	0,05	± 0,1	
4600		Fenêtre 2 intérieure (partie haute)			0,08	± 0,1	
4601	C	Huisserie Fenêtre 2 intérieure (partie basse)	Bois	Peinture	0,03	± 0,1	
4602		Huisserie Fenêtre 2 intérieure (partie haute)			0	± 0,1	
4603	C	Fenêtre 2 extérieure (partie basse)	Bois	Peinture	0,02	± 0,1	
4604		Fenêtre 2 extérieure (partie haute)			0,01	± 0,1	
4605	C	Huisserie Fenêtre 2 extérieure (partie basse)	Bois	Peinture	0,05	± 0,1	
4606		Huisserie Fenêtre 2 extérieure (partie haute)			0,05	± 0,1	
4607	C	Fenêtre 3 intérieure (partie basse)	Bois	Peinture	0,01	± 0,1	
4608		Fenêtre 3 intérieure (partie haute)			0,01	± 0,1	
4609	C	Huisserie Fenêtre 3 intérieure (partie basse)	Bois	Peinture	0,06	± 0,1	
4610		Huisserie Fenêtre 3 intérieure (partie haute)			0,04	± 0,1	
4611	C	Fenêtre 3 extérieure (partie basse)	Bois	Peinture	0,06	± 0,1	

N°	Zone	Unité de repérage	Substrat	Revêtement apparent	Mesure (mg/cm²)	Incertitude* (+/-mg/cm²)	Observation / Travaux
4612		Fenêtre 3 extérieure (partie haute)			0	± 0,1	
4613	C	Huisserie Fenêtre 3 extérieure (partie basse)	Bois	Peinture	0,09	± 0,1	
4614		Huisserie Fenêtre 3 extérieure (partie haute)			0	± 0,1	
4615	A	Portes (partie basse)	Bois	Peinture	0,02	± 0,1	
4616		Portes (partie haute)			0,06	± 0,1	
4617	A	Huisserie Portes (partie basse)	Bois	Peinture	0,02	± 0,1	
4618		Huisserie Portes (partie haute)			0,07	± 0,1	
Nombre d'unités de diagnostic : 21							

RDC - Pièce 14

N°	Zone	Unité de repérage	Substrat	Revêtement apparent	Mesure (mg/cm²)	Incertitude* (+/-mg/cm²)	Observation / Travaux
4619		Sol (mesure 1)	Béton		0	± 0,1	
4620		Sol (mesure 2)			0	± 0,1	
4621	A	Mur (partie basse)	Béton	Faïence	7,52	± 0,1	
4622	B	Mur (partie basse)	Béton	Faïence	2,4	± 0,1	
4623	C	Mur (partie basse)	Béton	Faïence	3,31	± 0,1	
4624	D	Mur (partie basse)	Béton	Faïence	4,65	± 0,1	
4625		Plafond (mesure 1)	Plâtre/Enduit	Peinture	5,69	± 0,1	
4626		Plinthes (mesure 1)	Bois	Peinture	0	± 0,1	
4627		Plinthes (mesure 2)			0	± 0,1	
4628	C	Fenêtre 1 intérieure (partie basse)	Bois	Peinture	0,01	± 0,1	
4629		Fenêtre 1 intérieure (partie haute)			0,04	± 0,1	
4630	C	Huisserie Fenêtre 1 intérieure (partie basse)	Bois	Peinture	0,08	± 0,1	
4631		Huisserie Fenêtre 1 intérieure (partie haute)			0,03	± 0,1	
4632	C	Fenêtre 1 extérieure (partie basse)	Bois	Peinture	0,07	± 0,1	
4633		Fenêtre 1 extérieure (partie haute)			0,04	± 0,1	
4634	C	Huisserie Fenêtre 1 extérieure (partie basse)	Bois	Peinture	0,02	± 0,1	
4635		Huisserie Fenêtre 1 extérieure (partie haute)			0,08	± 0,1	
4636	C	Fenêtre 2 intérieure (partie basse)	Bois	Peinture	0,06	± 0,1	
4637		Fenêtre 2 intérieure (partie haute)			0,07	± 0,1	
4638	C	Huisserie Fenêtre 2 intérieure (partie basse)	Bois	Peinture	0,03	± 0,1	
4639		Huisserie Fenêtre 2 intérieure (partie haute)			0	± 0,1	
4640	C	Fenêtre 2 extérieure (partie basse)	Bois	Peinture	0,02	± 0,1	
4641		Fenêtre 2 extérieure (partie haute)			0,06	± 0,1	
4642	C	Huisserie Fenêtre 2 extérieure (partie basse)	Bois	Peinture	0,05	± 0,1	
4643		Huisserie Fenêtre 2 extérieure (partie haute)			0,03	± 0,1	
4644	C	Fenêtre 3 intérieure (partie basse)	Bois	Peinture	0,05	± 0,1	
4645		Fenêtre 3 intérieure (partie haute)			0,09	± 0,1	
4646	C	Huisserie Fenêtre 3 intérieure (partie basse)	Bois	Peinture	0,05	± 0,1	
4647		Huisserie Fenêtre 3 intérieure (partie haute)			0	± 0,1	
4648	C	Fenêtre 3 extérieure (partie basse)	Bois	Peinture	0,06	± 0,1	
4649		Fenêtre 3 extérieure (partie haute)			0,02	± 0,1	

N°	Zone	Unité de repérage	Substrat	Revêtement apparent	Mesure (mg/cm²)	Incertitude* (+/-mg/cm²)	Observation / Travaux
4650	C	Huisserie Fenêtre 3 extérieure (partie basse)	Bois	Peinture	0,01	± 0,1	
4651		Huisserie Fenêtre 3 extérieure (partie haute)			0,06	± 0,1	
4652	A	Portes (partie basse)	Bois	Peinture	0,03	± 0,1	
4653		Portes (partie haute)			0	± 0,1	
4654	A	Huisserie Portes (partie basse)	Bois	Peinture	0,06	± 0,1	
4655		Huisserie Portes (partie haute)			0,08	± 0,1	
Nombre d'unités de diagnostic : 21							

RDC - Dég 4

N°	Zone	Unité de repérage	Substrat	Revêtement apparent	Mesure (mg/cm²)	Incertitude* (+/-mg/cm²)	Observation / Travaux
4656		Sol (mesure 1)	Béton	Carrelage	0	± 0,1	
4657		Sol (mesure 2)			0	± 0,1	
4658		Mur (partie basse)	Béton	Peinture	2,22	± 0,1	
4659		Plafond (mesure 1)	Plâtre/Enduit	Peinture	0,02	± 0,1	
4660		Plafond (mesure 2)			0,03	± 0,1	
4661		Plinthes (mesure 1)	Bois	Peinture	0	± 0,1	
4662		Plinthes (mesure 2)			0	± 0,1	
4663		Portes (partie basse)	Bois	Peinture	0,01	± 0,1	
4664		Portes (partie haute)			0,06	± 0,1	
4665		Huisserie Portes (partie basse)	Bois	Peinture	0,05	± 0,1	
4666		Huisserie Portes (partie haute)			0,03	± 0,1	
Nombre d'unités de diagnostic : 6							

RDC - Pièce 12

N°	Zone	Unité de repérage	Substrat	Revêtement apparent	Mesure (mg/cm²)	Incertitude* (+/-mg/cm²)	Observation / Travaux
4667		Sol (mesure 1)	Béton		0	± 0,1	
4668		Sol (mesure 2)			0	± 0,1	
4669	A	Mur (partie basse)	Béton	Peinture	5,02	± 0,1	
4670	B	Mur (partie basse)	Béton	Peinture	3,92	± 0,1	
4671	C	Mur (partie basse)	Béton	Peinture	6,54	± 0,1	
4672	D	Mur (partie basse)	Béton	Peinture	4,23	± 0,1	
4673		Plafond (mesure 1)	Plâtre/Enduit	Peinture	5,44	± 0,1	
4674		Plinthes (mesure 1)	Bois	Peinture	0	± 0,1	
4675		Plinthes (mesure 2)			0	± 0,1	
4676		Fenêtre intérieure (partie basse)	Bois	Peinture	0,07	± 0,1	
4677		Fenêtre intérieure (partie haute)			0,06	± 0,1	
4678		Huisserie Fenêtre intérieure (partie basse)	Bois	Peinture	0,02	± 0,1	
4679		Huisserie Fenêtre intérieure (partie haute)			0,08	± 0,1	
4680		Fenêtre extérieure (partie basse)	Bois	Peinture	0,06	± 0,1	
4681		Fenêtre extérieure (partie haute)			0,06	± 0,1	
4682		Huisserie Fenêtre extérieure (partie basse)	Bois	Peinture	0,04	± 0,1	
4683		Huisserie Fenêtre extérieure (partie haute)			0,04	± 0,1	
Nombre d'unités de diagnostic : 11							

RDC - Pièce 15

N°	Zone	Unité de repérage	Substrat	Revêtement apparent	Mesure (mg/cm²)	Incertitude* (+/-mg/cm²)	Observation / Travaux
4684		Sol (mesure 1)	Parquet bois	Vernis	0,08	± 0,1	
4685		Sol (mesure 2)			0	± 0,1	
4686	A	Mur (partie basse)	Plâtre/Enduit	Peinture	0	± 0,1	
4687		Mur (partie haute)			0,02	± 0,1	
4688	B	Mur (partie basse)	Plâtre/Enduit	Peinture	0,08	± 0,1	

N°	Zone	Unité de repérage	Substrat	Revêtement apparent	Mesure (mg/cm²)	Incertitude* (+/-mg/cm²)	Observation / Travaux
4689	D	Mur (partie haute)	Plâtre/Enduit	Peinture	0,01	± 0,1	
4690		Mur (partie basse)			0,01	± 0,1	
4691		Mur (partie haute)			0,07	± 0,1	
4692	C	Mur (partie basse)	Plâtre/Enduit	Peinture	4,71	± 0,1	
4693		Plafond (mesure 1)	Plâtre/Enduit	Peinture	0,06	± 0,1	
4694		Plafond (mesure 2)			0,06	± 0,1	
4695		Plinthes (mesure 1)	Bois	Peinture	0	± 0,1	
4696		Plinthes (mesure 2)			0	± 0,1	
4697		Portes (partie basse)	Bois	Peinture	0,01	± 0,1	
4698		Portes (partie haute)			0,04	± 0,1	
4699		Huisserie Portes (partie basse)	Bois	Peinture	0,02	± 0,1	
4700		Huisserie Portes (partie haute)			0,05	± 0,1	
Nombre d'unités de diagnostic : 9							

RDC - Pièce 16

N°	Zone	Unité de repérage	Substrat	Revêtement apparent	Mesure (mg/cm²)	Incertitude* (+/-mg/cm²)	Observation / Travaux
4701	A	Sol (mesure 1)	Parquet bois	Vernis	0,06	± 0,1	
4702		Sol (mesure 2)			0,01	± 0,1	
4703		Mur (partie basse)	Plâtre/Enduit	Peinture	0,01	± 0,1	
4704		Mur (partie haute)			0,06	± 0,1	
4705	B	Mur (partie basse)	Plâtre/Enduit	Peinture	0	± 0,1	
4706		Mur (partie haute)			0,05	± 0,1	
4707	D	Mur (partie basse)	Plâtre/Enduit	Peinture	0,05	± 0,1	
4708		Mur (partie haute)			0,04	± 0,1	
4709	C	Mur (partie basse)	Plâtre/Enduit	Peinture	5,63	± 0,1	
4710		Plafond (mesure 1)	Plâtre/Enduit	Peinture	0,01	± 0,1	
4711		Plafond (mesure 2)			0,04	± 0,1	
4712		Plinthes (mesure 1)	Bois	Peinture	0	± 0,1	
4713		Plinthes (mesure 2)			0	± 0,1	
4714		Portes (partie basse)	Bois	Peinture	0	± 0,1	
4715		Portes (partie haute)			0,03	± 0,1	
4716		Huisserie Portes (partie basse)	Bois	Peinture	0,09	± 0,1	
4717		Huisserie Portes (partie haute)			0,05	± 0,1	
Nombre d'unités de diagnostic : 9							

RDC - Pièce 17

N°	Zone	Unité de repérage	Substrat	Revêtement apparent	Mesure (mg/cm²)	Incertitude* (+/-mg/cm²)	Observation / Travaux
4718		Sol (mesure 1)	Parquet bois	Vernis	0,01	± 0,1	
4719		Sol (mesure 2)			0,08	± 0,1	
4720	A	Mur 1 (mesure 1)	Plâtre/Enduit	Peinture	0,01	± 0,1	
4721		Mur 1 (mesure 2)			0,06	± 0,1	
4722	B	Mur 2 (mesure 1)	Plâtre/Enduit	Peinture	0,07	± 0,1	
4723		Mur 2 (mesure 2)			0,03	± 0,1	
4724	A	Mur 3 (mesure 1)	Plâtre/Enduit	Peinture	5,87	± 0,1	
4725	B	Mur 4 (mesure 1)	Plâtre/Enduit	Peinture	6,48	± 0,1	
4726	C	Mur 5 (mesure 1)	Plâtre/Enduit	Peinture	4,29	± 0,1	
4727	D	Mur 6 (mesure 1)	Plâtre/Enduit	Peinture	3,31	± 0,1	
4728		Plafond (mesure 1)	Plâtre/Enduit	Peinture	0,02	± 0,1	
4729		Plafond (mesure 2)			0,08	± 0,1	
4730		Plinthes (mesure 1)	Bois	Peinture	0	± 0,1	
4731		Plinthes (mesure 2)			0	± 0,1	
4732		Fenêtre intérieure (partie basse)	Bois	Peinture	0,04	± 0,1	
4733		Fenêtre intérieure (partie haute)			0,04	± 0,1	
4734		Huisserie Fenêtre intérieure (partie basse)	Bois	Peinture	0	± 0,1	
4735		Huisserie Fenêtre intérieure (partie haute)			0,09	± 0,1	
4736		Fenêtre extérieure (partie basse)	Bois	Peinture	0,07	± 0,1	
4737		Fenêtre extérieure (partie haute)			0	± 0,1	

N°	Zone	Unité de repérage	Substrat	Revêtement apparent	Mesure (mg/cm²)	Incertitude* (+/-mg/cm²)	Observation / Travaux
4738		Huisserie Fenêtre extérieure (partie basse)	Bois	Peinture	0,08	± 0,1	
4739		Huisserie Fenêtre extérieure (partie haute)			0,01	± 0,1	
4740		Portes (partie basse)	Bois	Peinture	0,04	± 0,1	
4741		Portes (partie haute)			0,05	± 0,1	
4742		Huisserie Portes (partie basse)	Bois	Peinture	0,07	± 0,1	
4743		Huisserie Portes (partie haute)			0,05	± 0,1	
Nombre d'unités de diagnostic : 15							

RDC - Pièce 18

N°	Zone	Unité de repérage	Substrat	Revêtement apparent	Mesure (mg/cm²)	Incertitude* (+/-mg/cm²)	Observation / Travaux
4744		Sol (mesure 1)	Parquet bois	Vernis	0,01	± 0,1	
4745		Sol (mesure 2)			0,06	± 0,1	
4746	A	Mur (partie basse)	Plâtre/Enduit	Peinture	0,06	± 0,1	
4747		Mur (partie haute)			0,09	± 0,1	
4748	B	Mur (partie basse)	Plâtre/Enduit	Peinture	0,05	± 0,1	
4749		Mur (partie haute)			0,05	± 0,1	
4750	C	Mur (partie basse)	Plâtre/Enduit	Peinture	0,02	± 0,1	
4751		Mur (partie haute)			0,08	± 0,1	
4752	D	Mur (partie basse)	Plâtre/Enduit	Peinture	0,04	± 0,1	
4753		Mur (partie haute)			0,05	± 0,1	
4754		Plafond (mesure 1)	Plâtre/Enduit	Peinture	0,02	± 0,1	
4755		Plafond (mesure 2)			0,07	± 0,1	
4756		Plinthes (mesure 1)	Bois	Peinture	0	± 0,1	
4757		Plinthes (mesure 2)			0	± 0,1	
4758		Portes (partie basse)	Bois	Peinture	0,07	± 0,1	
4759		Portes (partie haute)			0,03	± 0,1	
4760		Huisserie Portes (partie basse)	Bois	Peinture	0,03	± 0,1	
4761		Huisserie Portes (partie haute)			0,05	± 0,1	
Nombre d'unités de diagnostic : 9							

RDC - Pièce 19

N°	Zone	Unité de repérage	Substrat	Revêtement apparent	Mesure (mg/cm²)	Incertitude* (+/-mg/cm²)	Observation / Travaux
4762	A	Sol (mesure 1)	Parquet bois	Vernis	0,05	± 0,1	
4763		Sol (mesure 2)			0,05	± 0,1	
4764		Mur (partie basse)	Bois		0	± 0,1	
4765		Mur (partie haute)			0	± 0,1	
4766		B	Mur (partie basse)	Bois		0	± 0,1
4767	Mur (partie haute)		0			± 0,1	
4768	C	Mur (partie basse)	Bois		0	± 0,1	
4769		Mur (partie haute)			0	± 0,1	
4770	D	Mur (partie basse)	Bois		0	± 0,1	
4771		Mur (partie haute)			0	± 0,1	
4772		Plafond (mesure 1)	Plâtre/Enduit	Peinture	0,07	± 0,1	
4773		Plafond (mesure 2)			0,04	± 0,1	
4774		Plinthes (mesure 1)	Bois	Peinture	0	± 0,1	
4775		Plinthes (mesure 2)			0	± 0,1	
4776		Portes (partie basse)	Bois	Peinture	0,04	± 0,1	
4777		Portes (partie haute)			0,04	± 0,1	
4778		Huisserie Portes (partie basse)	Bois	Peinture	0,06	± 0,1	
4779		Huisserie Portes (partie haute)			0,01	± 0,1	
Nombre d'unités de diagnostic : 9							

RDC - Pièce 19B

N°	Zone	Unité de repérage	Substrat	Revêtement apparent	Mesure (mg/cm²)	Incertitude* (+/-mg/cm²)	Observation / Travaux
4780		Sol (mesure 1)	Parquet bois	Vernis	0,02	± 0,1	
4781		Sol (mesure 2)			0,07	± 0,1	
4782	A	Mur (partie basse)	Plâtre/Enduit	Peinture	0,06	± 0,1	
4783		Mur (partie haute)			0,08	± 0,1	

N°	Zone	Unité de repérage	Substrat	Revêtement apparent	Mesure (mg/cm²)	Incertitude* (+/-mg/cm²)	Observation / Travaux
4784	B	Mur (partie basse)	Plâtre/Enduit	Peinture	0,03	± 0,1	
4785		Mur (partie haute)			0,05	± 0,1	
4786	C	Mur (partie basse)	Plâtre/Enduit	Peinture	0,04	± 0,1	
4787		Mur (partie haute)			0,01	± 0,1	
4788	D	Mur (partie basse)	Plâtre/Enduit	Peinture	0,02	± 0,1	
4789		Mur (partie haute)			0,03	± 0,1	
4790		Plafond (mesure 1)	Plâtre/Enduit	Peinture	0,01	± 0,1	
4791		Plafond (mesure 2)			0,05	± 0,1	
4792		Plinthes (mesure 1)	Bois	Peinture	0	± 0,1	
4793		Plinthes (mesure 2)			0	± 0,1	
4794		Portes (partie basse)	Bois	Peinture	0	± 0,1	
4795		Portes (partie haute)			0,07	± 0,1	
4796		Huissierie Portes (partie basse)	Bois	Peinture	0,05	± 0,1	
4797		Huissierie Portes (partie haute)			0,07	± 0,1	
Nombre d'unités de diagnostic : 9							

RDC - Pièce 20

N°	Zone	Unité de repérage	Substrat	Revêtement apparent	Mesure (mg/cm²)	Incertitude* (+/-mg/cm²)	Observation / Travaux
4798	A	Sol (mesure 1)	Parquet bois	Vernis	0,05	± 0,1	
4799		Sol (mesure 2)			0,08	± 0,1	
4800		Mur (partie basse)	Plâtre/Enduit	Peinture	0,03	± 0,1	
4801		Mur (partie haute)			0,07	± 0,1	
4802		B	Mur (partie basse)	Plâtre/Enduit	Peinture	0,04	± 0,1
4803	Mur (partie haute)		0,08			± 0,1	
4804	D	Mur (partie basse)	Plâtre/Enduit	Peinture	0,07	± 0,1	
4805		Mur (partie haute)			0,02	± 0,1	
4806	C	Mur (partie basse)	Plâtre/Enduit	Peinture	5,87	± 0,1	
4807		Plafond (mesure 1)	Plâtre/Enduit	Peinture	0,06	± 0,1	
4808		Plafond (mesure 2)			0,04	± 0,1	
4809		Plinthes (mesure 1)	Bois	Peinture	0	± 0,1	
4810		Plinthes (mesure 2)			0	± 0,1	
4811		Portes (partie basse)	Bois	Peinture	0,07	± 0,1	
4812		Portes (partie haute)			0,06	± 0,1	
4813		Huissierie Portes (partie basse)	Bois	Peinture	0,07	± 0,1	
4814		Huissierie Portes (partie haute)			0,03	± 0,1	
Nombre d'unités de diagnostic : 9							

RDC - Pièce 21

N°	Zone	Unité de repérage	Substrat	Revêtement apparent	Mesure (mg/cm²)	Incertitude* (+/-mg/cm²)	Observation / Travaux
4815		Sol (mesure 1)	Béton	Carrelage	0,01	± 0,1	
4816		Sol (mesure 2)			0,07	± 0,1	
4817	A	Mur (partie basse)	Plâtre/Enduit	Peinture	7,88	± 0,1	
4818	B	Mur (partie basse)	Plâtre/Enduit	Peinture	6,36	± 0,1	
4819	C	Mur (partie basse)	Plâtre/Enduit	Peinture	5,93	± 0,1	
4820	D	Mur (partie basse)	Plâtre/Enduit	Peinture	3,01	± 0,1	
Nombre d'unités de diagnostic : 5							

RDC - Pièce 9

N°	Zone	Unité de repérage	Substrat	Revêtement apparent	Mesure (mg/cm²)	Incertitude* (+/-mg/cm²)	Observation / Travaux
4821		Sol (mesure 1)	Béton	Carrelage	0,01	± 0,1	
4822		Sol (mesure 2)			0,08	± 0,1	
4823	A	Mur 1 (mesure 1)	Plâtre/Enduit	Peinture	4,29	± 0,1	
4824	B	Mur 2 (mesure 1)	Plâtre/Enduit	Peinture	6,3	± 0,1	
4825	C	Mur 3 (mesure 1)	Plâtre/Enduit	Peinture	7,88	± 0,1	
4826	D	Mur 4 (mesure 1)	Plâtre/Enduit	Peinture	6,42	± 0,1	
4827		Plinthes (mesure 1)	Carrelage		0	± 0,1	
4828		Plinthes (mesure 2)			0	± 0,1	
4829	D	Fenêtre 1 intérieure (partie basse)	Bois	Peinture	0,04	± 0,1	
4830		Fenêtre 1 intérieure (partie haute)			0,02	± 0,1	

N°	Zone	Unité de repérage	Substrat	Revêtement apparent	Mesure (mg/cm²)	Incertitude* (+/-mg/cm²)	Observation / Travaux
4831	D	Huisserie Fenêtre 1 intérieure (partie basse)	Bois	Peinture	0,07	± 0,1	
4832		Huisserie Fenêtre 1 intérieure (partie haute)			0,01	± 0,1	
4833	D	Fenêtre 1 extérieure (partie basse)	Bois	Peinture	0	± 0,1	
4834		Fenêtre 1 extérieure (partie haute)			0,01	± 0,1	
4835	D	Huisserie Fenêtre 1 extérieure (partie basse)	Bois	Peinture	0,06	± 0,1	
4836		Huisserie Fenêtre 1 extérieure (partie haute)			0,04	± 0,1	
4837	D	Fenêtre 2 intérieure (partie basse)	Bois	Peinture	0,02	± 0,1	
4838		Fenêtre 2 intérieure (partie haute)			0,03	± 0,1	
4839	D	Huisserie Fenêtre 2 intérieure (partie basse)	Bois	Peinture	0,06	± 0,1	
4840		Huisserie Fenêtre 2 intérieure (partie haute)			0,07	± 0,1	
4841	D	Fenêtre 2 extérieure (partie basse)	Bois	Peinture	0,04	± 0,1	
4842		Fenêtre 2 extérieure (partie haute)			0,06	± 0,1	
4843	D	Huisserie Fenêtre 2 extérieure (partie basse)	Bois	Peinture	0,02	± 0,1	
4844		Huisserie Fenêtre 2 extérieure (partie haute)			0,06	± 0,1	
4845	A	Portes 1 (partie basse)	Bois	Peinture	0,01	± 0,1	
4846		Portes 1 (partie haute)			0,04	± 0,1	
4847	A	Huisserie Portes 1 (partie basse)	Bois	Peinture	0,01	± 0,1	
4848		Huisserie Portes 1 (partie haute)			0	± 0,1	
4849		Sol (mesure 1)	Béton	LINO	0,01	± 0,1	
4850		Sol (mesure 2)			0,04	± 0,1	
4851	A	Mur 5 (mesure 1)	Plâtre/Enduit	Peinture	5,99	± 0,1	
4852	B	Mur 6 (mesure 1)	Plâtre/Enduit	Peinture	4,77	± 0,1	
4853	C	Mur 7 (mesure 1)	Plâtre/Enduit	Peinture	7,88	± 0,1	
4854	D	Mur 8 (mesure 1)	Plâtre/Enduit	Peinture	5,26	± 0,1	
4855	E	Mur (partie basse)	Plâtre/Enduit	Peinture	0,01	± 0,1	
4856		Mur (partie haute)			0,02	± 0,1	
4857	F	Mur (partie basse)	Plâtre/Enduit	Peinture	0,04	± 0,1	
4858		Mur (partie haute)			0,01	± 0,1	
4859	A	Portes 2 (partie basse)	Bois	Peinture	5,2	± 0,1	
4860	A	Huisserie Portes 2 (partie basse)	Bois	Peinture	6,36	± 0,1	
4861	C	Fenêtre 3 intérieure (partie basse)	Bois	Peinture	0,04	± 0,1	
4862		Fenêtre 3 intérieure (partie haute)			0,04	± 0,1	
4863	C	Huisserie Fenêtre 3 intérieure (partie basse)	Bois	Peinture	0,02	± 0,1	
4864		Huisserie Fenêtre 3 intérieure (partie haute)			0,05	± 0,1	
4865	C	Fenêtre 3 extérieure (partie basse)	Bois	Peinture	0,06	± 0,1	
4866		Fenêtre 3 extérieure (partie haute)			0	± 0,1	
4867	C	Huisserie Fenêtre 3 extérieure (partie basse)	Bois	Peinture	0,01	± 0,1	
4868		Huisserie Fenêtre 3 extérieure (partie haute)			0,04	± 0,1	
4869	C	Fenêtre 4 intérieure (partie basse)	Bois	Peinture	0,07	± 0,1	
4870		Fenêtre 4 intérieure (partie haute)			0,01	± 0,1	
4871	C	Huisserie Fenêtre 4 intérieure (partie basse)	Bois	Peinture	0,06	± 0,1	
4872		Huisserie Fenêtre 4 intérieure (partie haute)			0,06	± 0,1	

N°	Zone	Unité de repérage	Substrat	Revêtement apparent	Mesure (mg/cm²)	Incertitude* (+/-mg/cm²)	Observation / Travaux
4873	C	Fenêtre 4 extérieure (partie basse)	Bois	Peinture	0	± 0,1	
4874		Fenêtre 4 extérieure (partie haute)			0,03	± 0,1	
4875	C	Huisserie Fenêtre 4 extérieure (partie basse)	Bois	Peinture	0,05	± 0,1	
4876		Huisserie Fenêtre 4 extérieure (partie haute)			0,06	± 0,1	
Nombre d'unités de diagnostic : 33							

RDC - Réfécatoire 2

N°	Zone	Unité de repérage	Substrat	Revêtement apparent	Mesure (mg/cm²)	Incertitude* (+/-mg/cm²)	Observation / Travaux
4877		Sol (mesure 1)	Béton	LINO	0	± 0,1	
4878		Sol (mesure 2)			0,01	± 0,1	
4879	A	Mur (partie basse)	Plâtre/Enduit	Peinture	7,33	± 0,1	
4880	B	Mur (partie basse)	Plâtre/Enduit	Peinture	5,75	± 0,1	
4881	C	Mur (partie basse)	Plâtre/Enduit	Peinture	2,58	± 0,1	
4882	D	Mur (partie basse)	Plâtre/Enduit	Peinture	5,38	± 0,1	
4883		Plinthes (mesure 1)	Carrelage		0	± 0,1	
4884		Plinthes (mesure 2)			0	± 0,1	
4885		Fenêtre intérieure (partie basse)	Bois	Peinture	0,02	± 0,1	
4886		Fenêtre intérieure (partie haute)			0,07	± 0,1	
4887		Huisserie Fenêtre intérieure (partie basse)	Bois	Peinture	0,06	± 0,1	
4888		Huisserie Fenêtre intérieure (partie haute)			0,04	± 0,1	
4889		Fenêtre extérieure (partie basse)	Bois	Peinture	0,04	± 0,1	
4890		Fenêtre extérieure (partie haute)			0	± 0,1	
4891		Huisserie Fenêtre extérieure (partie basse)	Bois	Peinture	0,02	± 0,1	
4892		Huisserie Fenêtre extérieure (partie haute)			0,01	± 0,1	
4893	A	Portes (partie basse)	Bois	Peinture	5,26	± 0,1	
4894	A	Huisserie Portes (partie basse)	Bois	Peinture	4,65	± 0,1	
Nombre d'unités de diagnostic : 12							

RDC - Dég 3

N°	Zone	Unité de repérage	Substrat	Revêtement apparent	Mesure (mg/cm²)	Incertitude* (+/-mg/cm²)	Observation / Travaux
4895		Sol (mesure 1)	Béton	Carrelage	0	± 0,1	
4896		Sol (mesure 2)			0,03	± 0,1	
4897	A	Mur (partie basse)	Plâtre/Enduit	Peinture	4,41	± 0,1	
4898	B	Mur (partie basse)	Plâtre/Enduit	Peinture	6,18	± 0,1	
4899	C	Mur (partie basse)	Plâtre/Enduit	Peinture	2,64	± 0,1	
4900	D	Mur (partie basse)	Plâtre/Enduit	Peinture	6,85	± 0,1	
4901		Plinthes (mesure 1)	Carrelage		0	± 0,1	
4902		Plinthes (mesure 2)			0	± 0,1	
4903	A	Portes 1 (partie basse)	Bois	Peinture	4,17	± 0,1	
4904	A	Huisserie Portes 1 (partie basse)	Bois	Peinture	4,23	± 0,1	
4905	B	Portes 2 (partie basse)	Bois	Peinture	6,97	± 0,1	
4906	B	Huisserie Portes 2 (partie basse)	Bois	Peinture	7,64	± 0,1	
4907	B	Portes 3 (partie basse)	Bois	Peinture	7,7	± 0,1	
4908	B	Huisserie Portes 3 (partie basse)	Bois	Peinture	2,52	± 0,1	
4909	C	Portes 4 (partie basse)	Bois	Peinture	7,15	± 0,1	
4910	C	Huisserie Portes 4 (partie basse)	Bois	Peinture	2,34	± 0,1	
4911	D	Portes 5 (partie basse)	Bois	Peinture	7,94	± 0,1	
4912	D	Huisserie Portes 5 (partie basse)	Bois	Peinture	5,87	± 0,1	
4913	D	Portes 6 (partie basse)	Bois	Peinture	4,59	± 0,1	

N°	Zone	Unité de repérage	Substrat	Revêtement apparent	Mesure (mg/cm²)	Incertitude* (+/-mg/cm²)	Observation / Travaux
4914	D	Huisserie Portes 6 (partie basse)	Bois	Peinture	7,09	± 0,1	
4915	D	Portes 7 (partie basse)	Bois	Peinture	6,36	± 0,1	
4916	D	Huisserie Portes 7 (partie basse)	Bois	Peinture	5,2	± 0,1	
4917	D	Portes 8 (partie basse)	Bois	Peinture	5,93	± 0,1	
4918	D	Huisserie Portes 8 (partie basse)	Bois	Peinture	2,89	± 0,1	
4919	D	Portes 9 (partie basse)	Bois	Peinture	3,92	± 0,1	
4920	D	Huisserie Portes 9 (partie basse)	Bois	Peinture	5,87	± 0,1	
Nombre d'unités de diagnostic : 24							

RDC - Rférétoire 1

N°	Zone	Unité de repérage	Substrat	Revêtement apparent	Mesure (mg/cm²)	Incertitude* (+/-mg/cm²)	Observation / Travaux
4921		Sol (mesure 1)	Béton	LINO	0,06	± 0,1	
4922		Sol (mesure 2)			0,01	± 0,1	
4923	A	Mur (partie basse)	Plâtre/Enduit	Peinture	3,25	± 0,1	
4924	B	Mur (partie basse)	Plâtre/Enduit	Peinture	4,1	± 0,1	
4925	C	Mur (partie basse)	Plâtre/Enduit	Peinture	2,58	± 0,1	
4926	D	Mur (partie basse)	Plâtre/Enduit	Peinture	8,25	± 0,1	
4927		Plinthes (mesure 1)	Carrelage		0	± 0,1	
4928		Plinthes (mesure 2)			0	± 0,1	
4929		Plinthes (mesure 1)	Bois	Peinture	0	± 0,1	
4930		Plinthes (mesure 2)			0	± 0,1	
4931	A	Portes 1 (partie basse)	Bois	Peinture	3,13	± 0,1	
4932	A	Huisserie Portes 1 (partie basse)	Bois	Peinture	4,96	± 0,1	
4933	A	Portes 2 (partie basse)	Bois	Peinture	6,97	± 0,1	
4934	A	Huisserie Portes 2 (partie basse)	Bois	Peinture	7,21	± 0,1	
4935	C	Fenêtre 1 intérieure (partie basse)	Bois	Peinture	0,03	± 0,1	
4936		Fenêtre 1 intérieure (partie haute)			0,07	± 0,1	
4937	C	Huisserie Fenêtre 1 intérieure (partie basse)	Bois	Peinture	0,04	± 0,1	
4938		Huisserie Fenêtre 1 intérieure (partie haute)			0,06	± 0,1	
4939	C	Fenêtre 1 extérieure (partie basse)	Bois	Peinture	0,05	± 0,1	
4940		Fenêtre 1 extérieure (partie haute)			0	± 0,1	
4941	C	Huisserie Fenêtre 1 extérieure (partie basse)	Bois	Peinture	0	± 0,1	
4942		Huisserie Fenêtre 1 extérieure (partie haute)			0,05	± 0,1	
4943	C	Fenêtre 2 intérieure (partie basse)	Bois	Peinture	0,05	± 0,1	
4944		Fenêtre 2 intérieure (partie haute)			0,01	± 0,1	
4945	C	Huisserie Fenêtre 2 intérieure (partie basse)	Bois	Peinture	0,08	± 0,1	
4946		Huisserie Fenêtre 2 intérieure (partie haute)			0,01	± 0,1	
4947	C	Fenêtre 2 extérieure (partie basse)	Bois	Peinture	0,05	± 0,1	
4948		Fenêtre 2 extérieure (partie haute)			0,04	± 0,1	
4949	C	Huisserie Fenêtre 2 extérieure (partie basse)	Bois	Peinture	0,04	± 0,1	
4950		Huisserie Fenêtre 2 extérieure (partie haute)			0,07	± 0,1	
Nombre d'unités de diagnostic : 19							

RDC - Bureau service technique

N°	Zone	Unité de repérage	Substrat	Revêtement apparent	Mesure (mg/cm²)	Incertitude* (+/-mg/cm²)	Observation / Travaux
4951		Sol (mesure 1)	Béton	LINO	0,07	± 0,1	
4952		Sol (mesure 2)			0,04	± 0,1	

N°	Zone	Unité de repérage	Substrat	Revêtement apparent	Mesure (mg/cm²)	Incertitude* (+/-mg/cm²)	Observation / Travaux
4953	A	Mur (partie basse)	Plâtre/Enduit	Peinture	5,99	± 0,1	
4954	B	Mur (partie basse)	Plâtre/Enduit	Peinture	2,89	± 0,1	
4955	C	Mur (partie basse)	Plâtre/Enduit	Peinture	4,04	± 0,1	
4956	D	Mur (partie basse)	Plâtre/Enduit	Peinture	5,63	± 0,1	
4957		Plinthes (mesure 1)	Carrelage		0	± 0,1	
4958		Plinthes (mesure 2)			0	± 0,1	
4959	C	Fenêtre intérieure (partie basse)	Bois	Peinture	0,01	± 0,1	
4960		Fenêtre intérieure (partie haute)			0,04	± 0,1	
4961	C	Huisserie Fenêtre intérieure (partie basse)	Bois	Peinture	0,02	± 0,1	
4962		Huisserie Fenêtre intérieure (partie haute)			0,08	± 0,1	
4963	C	Fenêtre extérieure (partie basse)	Bois	Peinture	0	± 0,1	
4964		Fenêtre extérieure (partie haute)			0,03	± 0,1	
4965	C	Huisserie Fenêtre extérieure (partie basse)	Bois	Peinture	0,07	± 0,1	
4966		Huisserie Fenêtre extérieure (partie haute)			0,01	± 0,1	
4967	A	Portes (partie basse)	Bois	Peinture	8	± 0,1	
4968	A	Huisserie Portes (partie basse)	Bois	Peinture	6,48	± 0,1	
Nombre d'unités de diagnostic : 12							

RDC - Cage d'escalier 7

N°	Zone	Unité de repérage	Substrat	Revêtement apparent	Mesure (mg/cm²)	Incertitude* (+/-mg/cm²)	Observation / Travaux
4969		Sol (mesure 1)	Béton	Carrelage	0	± 0,1	
4970		Sol (mesure 2)			0,07	± 0,1	
4971		Mur (partie basse)	Plâtre/Enduit	Peinture	7,58	± 0,1	
4972		Plafond (mesure 1)	Plâtre/Enduit	Peinture	5,87	± 0,1	
4973		Limon (mesure 1)	béton	Peinture	4,71	± 0,1	
4974		Ensemble des marches (mesure 1)	Béton	LINO	0	± 0,1	
4975		Ensemble des marches (mesure 2)			0	± 0,1	
4976		Ensemble des contremarches (mesure 1)	Béton	LINO	0	± 0,1	
4977		Ensemble des contremarches (mesure 2)			0	± 0,1	
4978		Ensemble des balustres (mesure 1)	Métal	Peinture	7,88	± 0,1	
4979		Main-courante (mesure 1)	Métal	Peinture	7,82	± 0,1	
Nombre d'unités de diagnostic : 8							

RDC - Dég 5

N°	Zone	Unité de repérage	Substrat	Revêtement apparent	Mesure (mg/cm²)	Incertitude* (+/-mg/cm²)	Observation / Travaux
4980		Sol (mesure 1)	Béton	Carrelage	0,04	± 0,1	
4981		Sol (mesure 2)			0,01	± 0,1	
4982	A	Mur (partie basse)	Plâtre/Enduit	Peinture	3,13	± 0,1	
4983	B	Mur (partie basse)	Plâtre/Enduit	Peinture	2,83	± 0,1	
4984	C	Mur (partie basse)	Plâtre/Enduit	Peinture	3,5	± 0,1	
4985	D	Mur (partie basse)	Plâtre/Enduit	Peinture	5,63	± 0,1	
4986		Plinthes (mesure 1)	Carrelage		0	± 0,1	
4987		Plinthes (mesure 2)			0	± 0,1	
4988	A	Portes 1 (partie basse)	Bois	Peinture	7,15	± 0,1	
4989	A	Huisserie Portes 1 (partie basse)	Bois	Peinture	3,01	± 0,1	
4990	B	Portes 2 (partie basse)	Bois	Peinture	5,93	± 0,1	

N°	Zone	Unité de repérage	Substrat	Revêtement apparent	Mesure (mg/cm²)	Incertitude* (+/-mg/cm²)	Observation / Travaux
4991	B	Huisserie Portes 2 (partie basse)	Bois	Peinture	4,1	± 0,1	
4992	B	Portes 3 (partie basse)	Bois	Peinture	6,54	± 0,1	
4993	B	Huisserie Portes 3 (partie basse)	Bois	Peinture	3,25	± 0,1	
4994	C	Portes 4 (partie basse)	Bois	Peinture	3,56	± 0,1	
4995	C	Huisserie Portes 4 (partie basse)	Bois	Peinture	5,14	± 0,1	
4996	D	Portes 5 (partie basse)	Bois	Peinture	4,23	± 0,1	
4997	D	Huisserie Portes 5 (partie basse)	Bois	Peinture	4,04	± 0,1	
4998	D	Portes 6 (partie basse)	Bois	Peinture	8,19	± 0,1	
4999	D	Huisserie Portes 6 (partie basse)	Bois	Peinture	6,48	± 0,1	
5000	D	Portes 7 (partie basse)	Bois	Peinture	3,68	± 0,1	
5001	D	Huisserie Portes 7 (partie basse)	Bois	Peinture	4,47	± 0,1	
5002	D	Portes 8 (partie basse)	Bois	Peinture	8,19	± 0,1	
5003	D	Huisserie Portes 8 (partie basse)	Bois	Peinture	5,44	± 0,1	
5004	D	Portes 9 (partie basse)	Bois	Peinture	5,99	± 0,1	
5005	D	Huisserie Portes 9 (partie basse)	Bois	Peinture	3,8	± 0,1	
Nombre d'unités de diagnostic : 24							

RDC - Pièce 5

N°	Zone	Unité de repérage	Substrat	Revêtement apparent	Mesure (mg/cm²)	Incertitude* (+/-mg/cm²)	Observation / Travaux
5006		Sol (mesure 1)	Parquet bois	Vernis	0,07	± 0,1	
5007		Sol (mesure 2)			0,04	± 0,1	
5008	A	Mur (partie basse)	Plâtre/Enduit	Peinture	3,5	± 0,1	
5009	B	Mur (partie basse)	Plâtre/Enduit	Peinture	4,47	± 0,1	
5010	C	Mur (partie basse)	Plâtre/Enduit	Peinture	6,97	± 0,1	
5011	D	Mur (partie basse)	Plâtre/Enduit	Peinture	2,22	± 0,1	
5012		Plinthes (mesure 1)	Carrelage		0	± 0,1	
5013		Plinthes (mesure 2)			0	± 0,1	
5014	C	Fenêtre 1 intérieure (partie basse)	Bois	Peinture	0,02	± 0,1	
5015		Fenêtre 1 intérieure (partie haute)			0,02	± 0,1	
5016	C	Huisserie Fenêtre 1 intérieure (partie basse)	Bois	Peinture	0,07	± 0,1	
5017		Huisserie Fenêtre 1 intérieure (partie haute)			0,02	± 0,1	
5018	C	Fenêtre 1 extérieure (partie basse)	Bois	Peinture	0,02	± 0,1	
5019		Fenêtre 1 extérieure (partie haute)			0,05	± 0,1	
5020	C	Huisserie Fenêtre 1 extérieure (partie basse)	Bois	Peinture	0,02	± 0,1	
5021		Huisserie Fenêtre 1 extérieure (partie haute)			0,08	± 0,1	
5022	C	Fenêtre 2 intérieure (partie basse)	Bois	Peinture	0,02	± 0,1	
5023		Fenêtre 2 intérieure (partie haute)			0,07	± 0,1	
5024	C	Huisserie Fenêtre 2 intérieure (partie basse)	Bois	Peinture	0,07	± 0,1	
5025		Huisserie Fenêtre 2 intérieure (partie haute)			0,05	± 0,1	
5026	C	Fenêtre 2 extérieure (partie basse)	Bois	Peinture	0,08	± 0,1	
5027		Fenêtre 2 extérieure (partie haute)			0,06	± 0,1	
5028	C	Huisserie Fenêtre 2 extérieure (partie basse)	Bois	Peinture	0	± 0,1	
5029		Huisserie Fenêtre 2 extérieure (partie haute)			0,07	± 0,1	
5030	C	Fenêtre 3 intérieure (partie basse)	Bois	Peinture	0,08	± 0,1	

N°	Zone	Unité de repérage	Substrat	Revêtement apparent	Mesure (mg/cm²)	Incertitude* (+/-mg/cm²)	Observation / Travaux
5031		Fenêtre 3 intérieure (partie haute)			0,04	± 0,1	
5032	C	Huisserie Fenêtre 3 intérieure (partie basse)	Bois	Peinture	0,07	± 0,1	
5033		Huisserie Fenêtre 3 intérieure (partie haute)			0	± 0,1	
5034	C	Fenêtre 3 extérieure (partie basse)	Bois	Peinture	0,01	± 0,1	
5035		Fenêtre 3 extérieure (partie haute)			0	± 0,1	
5036	C	Huisserie Fenêtre 3 extérieure (partie basse)	Bois	Peinture	0,07	± 0,1	
5037		Huisserie Fenêtre 3 extérieure (partie haute)			0,02	± 0,1	
5038	A	Portes (partie basse)	Bois	Peinture	3,68	± 0,1	
5039	A	Huisserie Portes (partie basse)	Bois	Peinture	3,56	± 0,1	
5040	C	Radiateur 1 (mesure 1)	Métal	Peinture	0,02	± 0,1	
5041		Radiateur 1 (mesure 2)			0,09	± 0,1	
5042	C	Radiateur 2 (mesure 1)	Métal	Peinture	0,01	± 0,1	
5043		Radiateur 2 (mesure 2)			0,02	± 0,1	
5044	C	Radiateur 3 (mesure 1)	Métal	Peinture	0,04	± 0,1	
5045		Radiateur 3 (mesure 2)			0	± 0,1	
Nombre d'unités de diagnostic : 23							

RDC - Pièce 7

N°	Zone	Unité de repérage	Substrat	Revêtement apparent	Mesure (mg/cm²)	Incertitude* (+/-mg/cm²)	Observation / Travaux
5046		Sol (mesure 1)	Béton	LINO	0,07	± 0,1	
5047		Sol (mesure 2)			0,04	± 0,1	
5048	A	Mur (partie basse)	Plâtre/Enduit	Peinture	0,08	± 0,1	
5049		Mur (partie haute)			0,06	± 0,1	
5050	B	Mur (partie basse)	Plâtre/Enduit	Peinture	0,02	± 0,1	
5051		Mur (partie haute)			0,07	± 0,1	
5052	C	Mur (partie basse)	Plâtre/Enduit	Peinture	0,08	± 0,1	
5053		Mur (partie haute)			0,04	± 0,1	
5054	D	Mur (partie basse)	Plâtre/Enduit	Peinture	0,06	± 0,1	
5055		Mur (partie haute)			0,06	± 0,1	
5056		Plinthes (mesure 1)	Carrelage		0	± 0,1	
5057		Plinthes (mesure 2)			0	± 0,1	
5058		Portes 1 (partie basse)	Bois	Peinture	4,1	± 0,1	
5059		Huisserie Portes 1 (partie basse)	Bois	Peinture	7,88	± 0,1	
5060		Portes 2 (partie basse)	Bois	Peinture	7,76	± 0,1	
5061		Huisserie Portes 2 (partie basse)	Bois	Peinture	2,22	± 0,1	
Nombre d'unités de diagnostic : 10							

RDC - Pièce 4

N°	Zone	Unité de repérage	Substrat	Revêtement apparent	Mesure (mg/cm²)	Incertitude* (+/-mg/cm²)	Observation / Travaux
5062		Sol (mesure 1)	Béton	LINO	0,02	± 0,1	
5063		Sol (mesure 2)			0,07	± 0,1	
5064	A	Mur (partie basse)	Plâtre/Enduit	Peinture	0,08	± 0,1	
5065		Mur (partie haute)			0,08	± 0,1	
5066	B	Mur (partie basse)	Plâtre/Enduit	Peinture	0	± 0,1	
5067		Mur (partie haute)			0,02	± 0,1	
5068	C	Mur (partie basse)	Plâtre/Enduit	Peinture	0,04	± 0,1	
5069		Mur (partie haute)			0,07	± 0,1	
5070	D	Mur (partie basse)	Plâtre/Enduit	Peinture	0,01	± 0,1	
5071		Mur (partie haute)			0,02	± 0,1	
5072		Plinthes (mesure 1)	Carrelage		0	± 0,1	
5073		Plinthes (mesure 2)			0	± 0,1	
5074	C	Fenêtre 1 intérieure (partie basse)	Bois	Peinture	0,04	± 0,1	
5075		Fenêtre 1 intérieure (partie haute)			0,08	± 0,1	
5076	C	Huisserie Fenêtre 1 intérieure (partie basse)	Bois	Peinture	0,05	± 0,1	

N°	Zone	Unité de repérage	Substrat	Revêtement apparent	Mesure (mg/cm²)	Incertitude* (+/-mg/cm²)	Observation / Travaux
5077		Huisserie Fenêtre 1 intérieure (partie haute)			0,03	± 0,1	
5078	C	Fenêtre 1 extérieure (partie basse)	Bois	Peinture	0	± 0,1	
5079		Fenêtre 1 extérieure (partie haute)			0,07	± 0,1	
5080	C	Huisserie Fenêtre 1 extérieure (partie basse)	Bois	Peinture	0,07	± 0,1	
5081		Huisserie Fenêtre 1 extérieure (partie haute)			0,05	± 0,1	
5082	C	Fenêtre 2 intérieure (partie basse)	Bois	Peinture	0,01	± 0,1	
5083		Fenêtre 2 intérieure (partie haute)			0,06	± 0,1	
5084	C	Huisserie Fenêtre 2 intérieure (partie basse)	Bois	Peinture	0	± 0,1	
5085		Huisserie Fenêtre 2 intérieure (partie haute)			0,08	± 0,1	
5086	C	Fenêtre 2 extérieure (partie basse)	Bois	Peinture	0,06	± 0,1	
5087		Fenêtre 2 extérieure (partie haute)			0,02	± 0,1	
5088	C	Huisserie Fenêtre 2 extérieure (partie basse)	Bois	Peinture	0,08	± 0,1	
5089		Huisserie Fenêtre 2 extérieure (partie haute)			0,08	± 0,1	
5090	C	Fenêtre 3 intérieure (partie basse)	Bois	Peinture	0,04	± 0,1	
5091		Fenêtre 3 intérieure (partie haute)			0,01	± 0,1	
5092	C	Huisserie Fenêtre 3 intérieure (partie basse)	Bois	Peinture	0,05	± 0,1	
5093		Huisserie Fenêtre 3 intérieure (partie haute)			0,05	± 0,1	
5094	C	Fenêtre 3 extérieure (partie basse)	Bois	Peinture	0	± 0,1	
5095		Fenêtre 3 extérieure (partie haute)			0	± 0,1	
5096	C	Huisserie Fenêtre 3 extérieure (partie basse)	Bois	Peinture	0,08	± 0,1	
5097		Huisserie Fenêtre 3 extérieure (partie haute)			0,08	± 0,1	
5098		Portes (partie basse)	Bois	Peinture	4,17	± 0,1	
5099		Huisserie Portes (partie basse)	Bois	Peinture	6,48	± 0,1	
Nombre d'unités de diagnostic : 20							

RDC - Pièce 3

N°	Zone	Unité de repérage	Substrat	Revêtement apparent	Mesure (mg/cm²)	Incertitude* (+/-mg/cm²)	Observation / Travaux
5100	A	Mur (partie basse)	Plâtre/Enduit	Peinture	4,9	± 0,1	
5101	B	Mur (partie basse)	Plâtre/Enduit	Peinture	7,82	± 0,1	
5102	C	Mur (partie basse)	Plâtre/Enduit	Peinture	4,53	± 0,1	
5103	D	Mur (partie basse)	Plâtre/Enduit	Peinture	7,82	± 0,1	
5104		Plinthes (mesure 1)	Carrelage		0	± 0,1	
5105		Plinthes (mesure 2)			0	± 0,1	
5106	C	Fenêtre intérieure (partie basse)	Bois	Peinture	0	± 0,1	
5107		Fenêtre intérieure (partie haute)			0,04	± 0,1	
5108	C	Huisserie Fenêtre intérieure (partie basse)	Bois	Peinture	0,06	± 0,1	
5109		Huisserie Fenêtre intérieure (partie haute)			0,06	± 0,1	
5110	C	Fenêtre extérieure (partie basse)	Bois	Peinture	0,02	± 0,1	
5111		Fenêtre extérieure (partie haute)			0	± 0,1	
5112	C	Huisserie Fenêtre extérieure (partie basse)	Bois	Peinture	0,02	± 0,1	
5113		Huisserie Fenêtre extérieure (partie haute)			0,05	± 0,1	

N°	Zone	Unité de repérage	Substrat	Revêtement apparent	Mesure (mg/cm²)	Incertitude* (+/-mg/cm²)	Observation / Travaux
5114		Portes (partie basse)	Bois	Peinture	3,07	± 0,1	
5115		Huissierie Portes (partie basse)	Bois	Peinture	3,98	± 0,1	
Nombre d'unités de diagnostic : 11							

RDC - Dég 10

N°	Zone	Unité de repérage	Substrat	Revêtement apparent	Mesure (mg/cm²)	Incertitude* (+/-mg/cm²)	Observation / Travaux
5116		Sol (mesure 1)	Béton	LINO	0,06	± 0,1	
5117		Sol (mesure 2)			0,05	± 0,1	
5118	A	Mur (partie basse)	Plâtre/Enduit	Peinture	0,08	± 0,1	
5119		Mur (partie haute)			0,07	± 0,1	
5120	B	Mur (partie basse)	Plâtre/Enduit	Peinture	0,07	± 0,1	
5121		Mur (partie haute)			0,02	± 0,1	
5122	C	Mur (partie basse)	Plâtre/Enduit	Peinture	0,07	± 0,1	
5123		Mur (partie haute)			0,05	± 0,1	
5124	D	Mur (partie basse)	Plâtre/Enduit	Peinture	0,07	± 0,1	
5125		Mur (partie haute)			0	± 0,1	
5126		Plinthes (mesure 1)	Carrelage		0	± 0,1	
5127		Plinthes (mesure 2)			0	± 0,1	
5128		Portes 1 (partie basse)	Bois	Peinture	2,76	± 0,1	
5129		Huissierie Portes 1 (partie basse)	Bois	Peinture	6,11	± 0,1	
5130		Portes 2 (partie basse)	Bois	Peinture	2,83	± 0,1	
5131		Huissierie Portes 2 (partie basse)	Bois	Peinture	6,72	± 0,1	
Nombre d'unités de diagnostic : 10							

RDC - Cage d'escalier 6

N°	Zone	Unité de repérage	Substrat	Revêtement apparent	Mesure (mg/cm²)	Incertitude* (+/-mg/cm²)	Observation / Travaux
5132		Sol (mesure 1)	Béton		0,02	± 0,1	
5133		Sol (mesure 2)			0,09	± 0,1	
5134		Mur (partie basse)	Plâtre/Enduit	Peinture	4,1	± 0,1	
5135		Limon (mesure 1)	béton	Peinture	7,33	± 0,1	
5136		Ensemble des marches (mesure 1)	bois	Vernis	0,05	± 0,1	
5137		Ensemble des marches (mesure 2)			0,08	± 0,1	
5138		Ensemble des contremarches (mesure 1)	Bois	Vernis	0,06	± 0,1	
5139		Ensemble des contremarches (mesure 2)			0,07	± 0,1	
5140		Ensemble des balustres (mesure 1)	Métal	Peinture	0,01	± 0,1	
5141		Ensemble des balustres (mesure 2)			0,03	± 0,1	
5142		Main-courante (mesure 1)	Métal	Peinture	0	± 0,1	
5143		Main-courante (mesure 2)			0,02	± 0,1	
Nombre d'unités de diagnostic : 7							

RDC - Pièce 1

N°	Zone	Unité de repérage	Substrat	Revêtement apparent	Mesure (mg/cm²)	Incertitude* (+/-mg/cm²)	Observation / Travaux
5144		Sol (mesure 1)	Béton	LINO	0,04	± 0,1	
5145		Sol (mesure 2)			0,01	± 0,1	
5146	A	Mur (partie basse)	Plâtre/Enduit	Peinture	4,9	± 0,1	
5147	B	Mur (partie basse)	Plâtre/Enduit	Peinture	4,59	± 0,1	
5148	C	Mur (partie basse)	Plâtre/Enduit	Peinture	7,27	± 0,1	
5149	D	Mur (partie basse)	Plâtre/Enduit	Peinture	3,31	± 0,1	
5150		Plinthes (mesure 1)	Carrelage		0	± 0,1	
5151		Plinthes (mesure 2)			0	± 0,1	
5152	B	Fenêtre intérieure (partie basse)	Bois	Peinture	0,06	± 0,1	

N°	Zone	Unité de repérage	Substrat	Revêtement apparent	Mesure (mg/cm²)	Incertitude* (+/-mg/cm²)	Observation / Travaux
5153		Fenêtre intérieure (partie haute)			0	± 0,1	
5154	B	Huissierie Fenêtre intérieure (partie basse)	Bois	Peinture	0,01	± 0,1	
5155		Huissierie Fenêtre intérieure (partie haute)			0,04	± 0,1	
5156	B	Fenêtre extérieure (partie basse)	Bois	Peinture	0,08	± 0,1	
5157		Fenêtre extérieure (partie haute)			0,05	± 0,1	
5158	B	Huissierie Fenêtre extérieure (partie basse)	Bois	Peinture	0,07	± 0,1	
5159		Huissierie Fenêtre extérieure (partie haute)			0,06	± 0,1	
5160	A	Portes (partie basse)	Bois	Peinture	4,41	± 0,1	
5161	A	Huissierie Portes (partie basse)	Bois	Peinture	6,91	± 0,1	
5162		Barreau (mesure 1)	Métal	Peinture	7,82	± 0,1	

Nombre d'unités de diagnostic : 13

RDC - Pièce 2

N°	Zone	Unité de repérage	Substrat	Revêtement apparent	Mesure (mg/cm²)	Incertitude* (+/-mg/cm²)	Observation / Travaux
5163		Sol (mesure 1)	Béton	LINO	0,05	± 0,1	
5164		Sol (mesure 2)			0,03	± 0,1	
5165	A	Mur (partie basse)	Plâtre/Enduit	Peinture	7,45	± 0,1	
5166	B	Mur (partie basse)	Plâtre/Enduit	Peinture	7,21	± 0,1	
5167	C	Mur (partie basse)	Plâtre/Enduit	Peinture	4,96	± 0,1	
5168	D	Mur (partie basse)	Plâtre/Enduit	Peinture	7,39	± 0,1	
5169		Plinthes (mesure 1)	Carrelage		0	± 0,1	
5170		Plinthes (mesure 2)			0	± 0,1	
5171	B	Fenêtre intérieure (partie basse)	Bois	Peinture	0	± 0,1	
5172		Fenêtre intérieure (partie haute)			0,07	± 0,1	
5173	B	Huissierie Fenêtre intérieure (partie basse)	Bois	Peinture	0	± 0,1	
5174		Huissierie Fenêtre intérieure (partie haute)			0,06	± 0,1	
5175	B	Fenêtre extérieure (partie basse)	Bois	Peinture	0,05	± 0,1	
5176		Fenêtre extérieure (partie haute)			0,06	± 0,1	
5177	B	Huissierie Fenêtre extérieure (partie basse)	Bois	Peinture	0,02	± 0,1	
5178		Huissierie Fenêtre extérieure (partie haute)			0,08	± 0,1	
5179	A	Portes (partie basse)	Bois	Peinture	7,09	± 0,1	
5180	A	Huissierie Portes (partie basse)	Bois	Peinture	6,24	± 0,1	
5181		Barreau (mesure 1)	Métal	Peinture	3,25	± 0,1	

Nombre d'unités de diagnostic : 13

RDC - WC 1

N°	Zone	Unité de repérage	Substrat	Revêtement apparent	Mesure (mg/cm²)	Incertitude* (+/-mg/cm²)	Observation / Travaux
5182		Sol (mesure 1)	Béton	Carrelage	0,06	± 0,1	
5183		Sol (mesure 2)			0,01	± 0,1	
5184	A	Mur (partie basse)	Plâtre/Enduit	Peinture	0,04	± 0,1	
5185		Mur (partie haute)			0,03	± 0,1	
5186	B	Mur (partie basse)	Plâtre/Enduit	Peinture	0,04	± 0,1	
5187		Mur (partie haute)			0,01	± 0,1	
5188	C	Mur (partie basse)	Plâtre/Enduit	Peinture	0,08	± 0,1	
5189		Mur (partie haute)			0,09	± 0,1	
5190	D	Mur (partie basse)	Plâtre/Enduit	Peinture	0,06	± 0,1	
5191		Mur (partie haute)			0,04	± 0,1	
5192	E	Mur (partie basse)	Plâtre/Enduit	Peinture	0,08	± 0,1	
5193		Mur (partie haute)			0,07	± 0,1	
5194	F	Mur (partie basse)	Plâtre/Enduit	Peinture	0,03	± 0,1	
5195		Mur (partie haute)			0,07	± 0,1	

N°	Zone	Unité de repérage	Substrat	Revêtement apparent	Mesure (mg/cm²)	Incertitude* (+/-mg/cm²)	Observation / Travaux
5196	A	Plafond (mesure 1)	Plâtre/Enduit	Peinture	0,07	± 0,1	
5197		Plafond (mesure 2)			0,01	± 0,1	
5198		Plinthes (mesure 1)	Carrelage		0	± 0,1	
5199		Plinthes (mesure 2)			0	± 0,1	
5200	B	Plinthes (mesure 1)	Carrelage		0	± 0,1	
5201		Plinthes (mesure 2)			0	± 0,1	
5202	C	Plinthes (mesure 1)	Carrelage		0	± 0,1	
5203		Plinthes (mesure 2)			0	± 0,1	
5204	D	Plinthes (mesure 1)	Carrelage		0	± 0,1	
5205		Plinthes (mesure 2)			0	± 0,1	
5206	E	Plinthes (mesure 1)	Carrelage		0	± 0,1	
5207		Plinthes (mesure 2)			0	± 0,1	
5208	F	Plinthes (mesure 1)	Carrelage		0	± 0,1	
5209		Plinthes (mesure 2)			0	± 0,1	
5210	G	Plinthes (mesure 1)	Carrelage		0	± 0,1	
5211		Plinthes (mesure 2)			0	± 0,1	
5212	H	Plinthes (mesure 1)	Carrelage		0	± 0,1	
5213		Plinthes (mesure 2)			0	± 0,1	
5214		Fenêtre intérieure (partie basse)	Bois	Vernis	0,07	± 0,1	
5215		Fenêtre intérieure (partie haute)			0	± 0,1	
5216		Huisserie Fenêtre intérieure (partie basse)	Bois	Vernis	0,06	± 0,1	
5217		Huisserie Fenêtre intérieure (partie haute)			0,01	± 0,1	
5218		Fenêtre extérieure (partie basse)	Bois	Vernis	0,07	± 0,1	
5219		Fenêtre extérieure (partie haute)			0,02	± 0,1	
5220		Huisserie Fenêtre extérieure (partie basse)	Bois	Vernis	0,02	± 0,1	
5221		Huisserie Fenêtre extérieure (partie haute)			0	± 0,1	
5222	A	Porte (partie basse)	Bois	Peinture	0,01	± 0,1	
5223		Porte (partie haute)			0,06	± 0,1	
5224	A	Huisserie Porte (partie basse)	Bois	Peinture	0,03	± 0,1	
5225		Huisserie Porte (partie haute)			0,05	± 0,1	
5226	A	Huisserie porte (mesure 1)	Bois	Peinture	0	± 0,1	
5227		Huisserie porte (mesure 2)			0,03	± 0,1	
Nombre d'unités de diagnostic : 23							

RDC - WC 2

N°	Zone	Unité de repérage	Substrat	Revêtement apparent	Mesure (mg/cm²)	Incertitude* (+/-mg/cm²)	Observation / Travaux
5228		Sol (mesure 1)	Béton	Carrelage	0,02	± 0,1	
5229		Sol (mesure 2)			0,08	± 0,1	
5230	A	Mur (partie basse)	Plâtre/Enduit	Peinture	0,08	± 0,1	
5231		Mur (partie haute)			0,01	± 0,1	
5232	B	Mur (partie basse)	Plâtre/Enduit	Peinture	0,05	± 0,1	
5233		Mur (partie haute)			0,01	± 0,1	
5234	C	Mur (partie basse)	Plâtre/Enduit	Peinture	0	± 0,1	
5235		Mur (partie haute)			0	± 0,1	
5236	D	Mur (partie basse)	Plâtre/Enduit	Peinture	0,03	± 0,1	
5237		Mur (partie haute)			0	± 0,1	
5238	E	Mur (partie basse)	Plâtre/Enduit	Peinture	0,08	± 0,1	
5239		Mur (partie haute)			0	± 0,1	
5240	F	Mur (partie basse)	Plâtre/Enduit	Peinture	0,04	± 0,1	
5241		Mur (partie haute)			0	± 0,1	
5242		Plafond (mesure 1)	Plâtre/Enduit	Peinture	0,04	± 0,1	
5243		Plafond (mesure 2)			0,01	± 0,1	
5244	A	Plinthes (mesure 1)	Carrelage		0	± 0,1	
5245		Plinthes (mesure 2)			0	± 0,1	
5246	B	Plinthes (mesure 1)	Carrelage		0	± 0,1	
5247		Plinthes (mesure 2)			0	± 0,1	

N°	Zone	Unité de repérage	Substrat	Revêtement apparent	Mesure (mg/cm²)	Incertitude* (+/-mg/cm²)	Observation / Travaux
5248	C	Plinthes (mesure 1)	Carrelage		0	± 0,1	
5249		Plinthes (mesure 2)			0	± 0,1	
5250	D	Plinthes (mesure 1)	Carrelage		0	± 0,1	
5251		Plinthes (mesure 2)			0	± 0,1	
5252	E	Plinthes (mesure 1)	Carrelage		0	± 0,1	
5253		Plinthes (mesure 2)			0	± 0,1	
5254	F	Plinthes (mesure 1)	Carrelage		0	± 0,1	
5255		Plinthes (mesure 2)			0	± 0,1	
5256	G	Plinthes (mesure 1)	Carrelage		0	± 0,1	
5257		Plinthes (mesure 2)			0	± 0,1	
5258	H	Plinthes (mesure 1)	Carrelage		0	± 0,1	
5259		Plinthes (mesure 2)			0	± 0,1	
5260		Fenêtre intérieure (partie basse)	Bois	Vernis	0,04	± 0,1	
5261		Fenêtre intérieure (partie haute)			0,08	± 0,1	
5262		Huisserie Fenêtre intérieure (partie basse)	Bois	Vernis	0,01	± 0,1	
5263		Huisserie Fenêtre intérieure (partie haute)			0,02	± 0,1	
5264		Fenêtre extérieure (partie basse)	Bois	Vernis	0	± 0,1	
5265		Fenêtre extérieure (partie haute)			0,07	± 0,1	
5266		Huisserie Fenêtre extérieure (partie basse)	Bois	Vernis	0,03	± 0,1	
5267		Huisserie Fenêtre extérieure (partie haute)			0,07	± 0,1	
5268	A	Porte (partie basse)	Bois	Peinture	0,02	± 0,1	
5269		Porte (partie haute)			0	± 0,1	
5270	A	Huisserie Porte (partie basse)	Bois	Peinture	0	± 0,1	
5271		Huisserie Porte (partie haute)			0,08	± 0,1	
5272	A	Huisserie porte (mesure 1)	Bois	Peinture	0,06	± 0,1	
5273		Huisserie porte (mesure 2)			0,05	± 0,1	
Nombre d'unités de diagnostic : 23							

RDC - WC 3

N°	Zone	Unité de repérage	Substrat	Revêtement apparent	Mesure (mg/cm²)	Incertitude* (+/-mg/cm²)	Observation / Travaux
5274		Sol (mesure 1)	Béton	Carrelage	0,07	± 0,1	
5275		Sol (mesure 2)			0,01	± 0,1	
5276	A	Mur (partie basse)	Plâtre/Enduit	Peinture	0,07	± 0,1	
5277		Mur (partie haute)			0,08	± 0,1	
5278	B	Mur (partie basse)	Plâtre/Enduit	Peinture	0,03	± 0,1	
5279		Mur (partie haute)			0,07	± 0,1	
5280	C	Mur (partie basse)	Plâtre/Enduit	Peinture	0,03	± 0,1	
5281		Mur (partie haute)			0,03	± 0,1	
5282	D	Mur (partie basse)	Plâtre/Enduit	Peinture	0,01	± 0,1	
5283		Mur (partie haute)			0,01	± 0,1	
5284	E	Mur (partie basse)	Plâtre/Enduit	Peinture	0,08	± 0,1	
5285		Mur (partie haute)			0,03	± 0,1	
5286	F	Mur (partie basse)	Plâtre/Enduit	Peinture	0,06	± 0,1	
5287		Mur (partie haute)			0,07	± 0,1	
5288		Plafond (mesure 1)	Plâtre/Enduit	Peinture	0,03	± 0,1	
5289		Plafond (mesure 2)			0,05	± 0,1	
5290	A	Plinthes (mesure 1)	Carrelage		0	± 0,1	
5291		Plinthes (mesure 2)			0	± 0,1	
5292	B	Plinthes (mesure 1)	Carrelage		0	± 0,1	
5293		Plinthes (mesure 2)			0	± 0,1	
5294	C	Plinthes (mesure 1)	Carrelage		0	± 0,1	
5295		Plinthes (mesure 2)			0	± 0,1	
5296	D	Plinthes (mesure 1)	Carrelage		0	± 0,1	
5297		Plinthes (mesure 2)			0	± 0,1	
5298	E	Plinthes (mesure 1)	Carrelage		0	± 0,1	
5299		Plinthes (mesure 2)			0	± 0,1	

N°	Zone	Unité de repérage	Substrat	Revêtement apparent	Mesure (mg/cm²)	Incertitude* (+/-mg/cm²)	Observation / Travaux
5300	F	Plinthes (mesure 1)	Carrelage		0	± 0,1	
5301		Plinthes (mesure 2)			0	± 0,1	
5302	G	Plinthes (mesure 1)	Carrelage		0	± 0,1	
5303		Plinthes (mesure 2)			0	± 0,1	
5304	H	Plinthes (mesure 1)	Carrelage		0	± 0,1	
5305		Plinthes (mesure 2)			0	± 0,1	
5306		Fenêtre intérieure (partie basse)	Bois	Vernis	0,05	± 0,1	
5307		Fenêtre intérieure (partie haute)			0,08	± 0,1	
5308		Huisserie Fenêtre intérieure (partie basse)	Bois	Vernis	0,03	± 0,1	
5309		Huisserie Fenêtre intérieure (partie haute)			0,06	± 0,1	
5310		Fenêtre extérieure (partie basse)	Bois	Vernis	0,01	± 0,1	
5311		Fenêtre extérieure (partie haute)			0,07	± 0,1	
5312		Huisserie Fenêtre extérieure (partie basse)	Bois	Vernis	0,05	± 0,1	
5313		Huisserie Fenêtre extérieure (partie haute)			0,02	± 0,1	
5314	A	Porte (partie basse)	Bois	Peinture	0	± 0,1	
5315		Porte (partie haute)			0,01	± 0,1	
5316	A	Huisserie Porte (partie basse)	Bois	Peinture	0,06	± 0,1	
5317		Huisserie Porte (partie haute)			0,03	± 0,1	
5318	A	Huisserie porte (mesure 1)	Bois	Peinture	0,02	± 0,1	
5319		Huisserie porte (mesure 2)			0,03	± 0,1	
Nombre d'unités de diagnostic : 23							

RDC - WC 4

N°	Zone	Unité de repérage	Substrat	Revêtement apparent	Mesure (mg/cm²)	Incertitude* (+/-mg/cm²)	Observation / Travaux
5320		Sol (mesure 1)	Béton	Carrelage	0,08	± 0,1	
5321		Sol (mesure 2)			0,04	± 0,1	
5322	A	Mur (partie basse)	Plâtre/Enduit	Peinture	0,05	± 0,1	
5323		Mur (partie haute)			0,02	± 0,1	
5324	B	Mur (partie basse)	Plâtre/Enduit	Peinture	0,01	± 0,1	
5325		Mur (partie haute)			0,01	± 0,1	
5326	C	Mur (partie basse)	Plâtre/Enduit	Peinture	0,02	± 0,1	
5327		Mur (partie haute)			0,06	± 0,1	
5328	D	Mur (partie basse)	Plâtre/Enduit	Peinture	0,04	± 0,1	
5329		Mur (partie haute)			0	± 0,1	
5330	E	Mur (partie basse)	Plâtre/Enduit	Peinture	0,05	± 0,1	
5331		Mur (partie haute)			0,08	± 0,1	
5332	F	Mur (partie basse)	Plâtre/Enduit	Peinture	0,02	± 0,1	
5333		Mur (partie haute)			0	± 0,1	
5334		Plafond (mesure 1)	Plâtre/Enduit	Peinture	0,08	± 0,1	
5335		Plafond (mesure 2)			0	± 0,1	
5336	A	Plinthes (mesure 1)	Carrelage		0	± 0,1	
5337		Plinthes (mesure 2)			0	± 0,1	
5338	B	Plinthes (mesure 1)	Carrelage		0	± 0,1	
5339		Plinthes (mesure 2)			0	± 0,1	
5340	C	Plinthes (mesure 1)	Carrelage		0	± 0,1	
5341		Plinthes (mesure 2)			0	± 0,1	
5342	D	Plinthes (mesure 1)	Carrelage		0	± 0,1	
5343		Plinthes (mesure 2)			0	± 0,1	
5344	E	Plinthes (mesure 1)	Carrelage		0	± 0,1	
5345		Plinthes (mesure 2)			0	± 0,1	
5346	F	Plinthes (mesure 1)	Carrelage		0	± 0,1	
5347		Plinthes (mesure 2)			0	± 0,1	
5348	G	Plinthes (mesure 1)	Carrelage		0	± 0,1	
5349		Plinthes (mesure 2)			0	± 0,1	
5350	H	Plinthes (mesure 1)	Carrelage		0	± 0,1	
5351		Plinthes (mesure 2)			0	± 0,1	

N°	Zone	Unité de repérage	Substrat	Revêtement apparent	Mesure (mg/cm²)	Incertitude* (+/-mg/cm²)	Observation / Travaux
5352		Fenêtre intérieure (partie basse)	Bois	Vernis	0,08	± 0,1	
5353		Fenêtre intérieure (partie haute)			0,04	± 0,1	
5354		Huisserie Fenêtre intérieure (partie basse)	Bois	Vernis	0,02	± 0,1	
5355		Huisserie Fenêtre intérieure (partie haute)			0,01	± 0,1	
5356		Fenêtre extérieure (partie basse)	Bois	Vernis	0,04	± 0,1	
5357		Fenêtre extérieure (partie haute)			0,01	± 0,1	
5358		Huisserie Fenêtre extérieure (partie basse)	Bois	Vernis	0,07	± 0,1	
5359		Huisserie Fenêtre extérieure (partie haute)			0,03	± 0,1	
5360	A	Porte (partie basse)	Bois	Peinture	0,03	± 0,1	
5361		Porte (partie haute)			0,02	± 0,1	
5362	A	Huisserie Porte (partie basse)	Bois	Peinture	0,01	± 0,1	
5363		Huisserie Porte (partie haute)			0,01	± 0,1	
5364	A	Huisserie porte (mesure 1)	Bois	Peinture	0,05	± 0,1	
5365		Huisserie porte (mesure 2)			0,06	± 0,1	
Nombre d'unités de diagnostic : 23							

RDC - Sanitaire 1

N°	Zone	Unité de repérage	Substrat	Revêtement apparent	Mesure (mg/cm²)	Incertitude* (+/-mg/cm²)	Observation / Travaux
5366		Sol (mesure 1)	Béton	Carrelage	0	± 0,1	
5367		Sol (mesure 2)			0	± 0,1	
5368	A	Mur (partie basse)	Béton	Faïence	0	± 0,1	
5369		Mur (partie haute)			0	± 0,1	
5370	B	Mur (partie basse)	Béton	Faïence	0	± 0,1	
5371		Mur (partie haute)			0	± 0,1	
5372	C	Mur (partie basse)	Béton	Faïence	0	± 0,1	
5373		Mur (partie haute)			0	± 0,1	
5374	D	Mur (partie basse)	Béton	Faïence	0	± 0,1	
5375		Mur (partie haute)			0	± 0,1	
5376		Plafond (mesure 1)	Plâtre/Enduit	Peinture	0,02	± 0,1	
5377		Plafond (mesure 2)			0,06	± 0,1	
5378		Fenêtre intérieure (partie basse)	Bois	Peinture	0,05	± 0,1	
5379		Fenêtre intérieure (partie haute)			0,03	± 0,1	
5380		Huisserie Fenêtre intérieure (partie basse)	Bois	Peinture	0,06	± 0,1	
5381		Huisserie Fenêtre intérieure (partie haute)			0,04	± 0,1	
5382		Fenêtre extérieure (partie basse)	Bois	Peinture	0,07	± 0,1	
5383		Fenêtre extérieure (partie haute)			0,06	± 0,1	
5384		Huisserie Fenêtre extérieure (partie basse)	Bois	Peinture	0,09	± 0,1	
5385		Huisserie Fenêtre extérieure (partie haute)			0,01	± 0,1	
5386		Portes (partie basse)	Bois	Peinture	0,04	± 0,1	
5387		Portes (partie haute)			0,06	± 0,1	
5388		Huisserie Portes (partie basse)	Bois	Peinture	0,07	± 0,1	
5389		Huisserie Portes (partie haute)			0,06	± 0,1	
5390		Volet (partie basse)	Bois	Peinture	4,9	± 0,1	
5391	C	Garde-corps 1 (mesure 1)	Métal	Peinture	6,11	± 0,1	
5392	C	Garde-corps 2 (mesure 1)	Métal	Peinture	7,09	± 0,1	
Nombre d'unités de diagnostic : 15							

RDC - Sanitaire 2

N°	Zone	Unité de repérage	Substrat	Revêtement apparent	Mesure (mg/cm²)	Incertitude* (+/-mg/cm²)	Observation / Travaux
5393	A	Sol (mesure 1)	Béton	Carrelage	0	± 0,1	
5394		Sol (mesure 2)			0	± 0,1	
5395		Mur (partie basse)	Béton	Faïence	0	± 0,1	
5396		Mur (partie haute)			0	± 0,1	
5397	B	Mur (partie basse)	Béton	Faïence	0	± 0,1	
5398		Mur (partie haute)			0	± 0,1	
5399	C	Mur (partie basse)	Béton	Faïence	0	± 0,1	
5400		Mur (partie haute)			0	± 0,1	
5401	D	Mur (partie basse)	Béton	Faïence	0	± 0,1	
5402		Mur (partie haute)			0	± 0,1	
5403		Plafond (mesure 1)	Plâtre/Enduit	Peinture	0,01	± 0,1	
5404		Plafond (mesure 2)			0,06	± 0,1	
5405		Fenêtre intérieure (partie basse)	Bois	Peinture	0,02	± 0,1	
5406		Fenêtre intérieure (partie haute)			0	± 0,1	
5407		Huisserie Fenêtre intérieure (partie basse)	Bois	Peinture	0,04	± 0,1	
5408		Huisserie Fenêtre intérieure (partie haute)			0,08	± 0,1	
5409		Fenêtre extérieure (partie basse)	Bois	Peinture	0,07	± 0,1	
5410		Fenêtre extérieure (partie haute)			0,08	± 0,1	
5411		Huisserie Fenêtre extérieure (partie basse)	Bois	Peinture	0,04	± 0,1	
5412		Huisserie Fenêtre extérieure (partie haute)			0,02	± 0,1	
5413		Portes (partie basse)	Bois	Peinture	0,07	± 0,1	
5414		Portes (partie haute)			0,08	± 0,1	
5415		Huisserie Portes (partie basse)	Bois	Peinture	0,02	± 0,1	
5416		Huisserie Portes (partie haute)			0,03	± 0,1	
5417		Volet (partie basse)	Bois	Peinture	6,78	± 0,1	
5418	C	Garde-corps 1 (mesure 1)	Métal	Peinture	2,46	± 0,1	
5419	C	Garde-corps 2 (mesure 1)	Métal	Peinture	3,31	± 0,1	

Nombre d'unités de diagnostic : 15

RDC - Douche

N°	Zone	Unité de repérage	Substrat	Revêtement apparent	Mesure (mg/cm²)	Incertitude* (+/-mg/cm²)	Observation / Travaux
5420		Sol (mesure 1)	Béton	Carrelage	0,06	± 0,1	
5421		Sol (mesure 2)			0,05	± 0,1	
5422	A	Mur (partie basse)	Plâtre/Enduit	Peinture	0,07	± 0,1	
5423		Mur (partie haute)			0,07	± 0,1	
5424	B	Mur (partie basse)	Plâtre/Enduit	Peinture	0,01	± 0,1	
5425		Mur (partie haute)			0	± 0,1	
5426	C	Mur (partie basse)	Plâtre/Enduit	Peinture	0,07	± 0,1	
5427		Mur (partie haute)			0,06	± 0,1	
5428	D	Mur (partie basse)	Plâtre/Enduit	Peinture	0,08	± 0,1	
5429		Mur (partie haute)			0,02	± 0,1	
5430	E	Mur (partie basse)	Plâtre/Enduit	Peinture	0,08	± 0,1	
5431		Mur (partie haute)			0,08	± 0,1	
5432	F	Mur (partie basse)	Plâtre/Enduit	Peinture	0,01	± 0,1	
5433		Mur (partie haute)			0,02	± 0,1	
5434		Plafond (mesure 1)	Plâtre/Enduit	Peinture	0,04	± 0,1	
5435		Plafond (mesure 2)			0,06	± 0,1	
5436	A	Plinthes (mesure 1)	Carrelage		0	± 0,1	
5437		Plinthes (mesure 2)			0	± 0,1	
5438	B	Plinthes (mesure 1)	Carrelage		0	± 0,1	
5439		Plinthes (mesure 2)			0	± 0,1	
5440	C	Plinthes (mesure 1)	Carrelage		0	± 0,1	
5441		Plinthes (mesure 2)			0	± 0,1	
5442	D	Plinthes (mesure 1)	Carrelage		0	± 0,1	
5443		Plinthes (mesure 2)			0	± 0,1	
5444	E	Plinthes (mesure 1)	Carrelage		0	± 0,1	
5445		Plinthes (mesure 2)			0	± 0,1	
5446	F	Plinthes (mesure 1)	Carrelage		0	± 0,1	

N°	Zone	Unité de repérage	Substrat	Revêtement apparent	Mesure (mg/cm²)	Incertitude* (+/-mg/cm²)	Observation / Travaux
5447	G	Plinthes (mesure 2)	Carrelage		0	± 0,1	
5448		Plinthes (mesure 1)			0	± 0,1	
5449		Plinthes (mesure 2)			0	± 0,1	
5450	H	Plinthes (mesure 1)	Carrelage		0	± 0,1	
5451		Plinthes (mesure 2)			0	± 0,1	
5452		Fenêtre intérieure (partie basse)	Bois	Vernis	0,04	± 0,1	
5453		Fenêtre intérieure (partie haute)			0,04	± 0,1	
5454		Huisserie Fenêtre intérieure (partie basse)	Bois	Vernis	0,09	± 0,1	
5455		Huisserie Fenêtre intérieure (partie haute)			0,08	± 0,1	
5456		Fenêtre extérieure (partie basse)	Bois	Vernis	0,07	± 0,1	
5457		Fenêtre extérieure (partie haute)			0,07	± 0,1	
5458		Huisserie Fenêtre extérieure (partie basse)	Bois	Vernis	0,08	± 0,1	
5459		Huisserie Fenêtre extérieure (partie haute)			0,01	± 0,1	
5460	A	Porte (partie basse)	Bois	Peinture	0,05	± 0,1	
5461		Porte (partie haute)			0,03	± 0,1	
5462	A	Huisserie Porte (partie basse)	Bois	Peinture	0,08	± 0,1	
5463		Huisserie Porte (partie haute)			0,06	± 0,1	
5464	A	Huisserie porte (mesure 1)	Bois	Peinture	0,03	± 0,1	
5465		Huisserie porte (mesure 2)			0,07	± 0,1	
Nombre d'unités de diagnostic : 23							

RDC - Pièce 62

N°	Zone	Unité de repérage	Substrat	Revêtement apparent	Mesure (mg/cm²)	Incertitude* (+/-mg/cm²)	Observation / Travaux
5466		Sol (mesure 1)	Béton	Carrelage	0,07	± 0,1	
5467		Sol (mesure 2)			0,01	± 0,1	
5468	A	Mur (partie basse)	plancher bois	Peinture	6,36	± 0,1	
5469	B	Mur (partie basse)	plancher bois	Peinture	6,78	± 0,1	
5470	C	Mur (partie basse)	plancher bois	Peinture	5,08	± 0,1	
5471	D	Mur (partie basse)	plancher bois	Peinture	3,98	± 0,1	
5472		Plafond (mesure 1)	Plâtre/Enduit	Peinture	6,6	± 0,1	
Nombre d'unités de diagnostic : 6							

RDC - Pièce 63

N°	Zone	Unité de repérage	Substrat	Revêtement apparent	Mesure (mg/cm²)	Incertitude* (+/-mg/cm²)	Observation / Travaux
5473		Sol (mesure 1)	Béton	Carrelage	0,03	± 0,1	
5474		Sol (mesure 2)			0,08	± 0,1	
5475	A	Mur (partie basse)	plancher bois	Peinture	8,19	± 0,1	
5476	B	Mur (partie basse)	plancher bois	Peinture	7,58	± 0,1	
5477	C	Mur (partie basse)	plancher bois	Peinture	6,72	± 0,1	
5478	D	Mur (partie basse)	plancher bois	Peinture	6,85	± 0,1	
5479	E	Mur (partie basse)	plancher bois	Peinture	6,48	± 0,1	
5480		Plafond (mesure 1)	placoplâtre	Peinture	3,13	± 0,1	
5481	A	Portes (partie basse)	Bois	Peinture	0,04	± 0,1	
5482		Portes (partie haute)			0,05	± 0,1	
5483	A	Huisserie Portes (partie basse)	Bois	Peinture	0,05	± 0,1	
5484		Huisserie Portes (partie haute)			0,06	± 0,1	
Nombre d'unités de diagnostic : 9							

RDC - Pièce 65

N°	Zone	Unité de repérage	Substrat	Revêtement apparent	Mesure (mg/cm²)	Incertitude* (+/-mg/cm²)	Observation / Travaux
5485		Sol (mesure 1)	Béton	Carrelage	0	± 0,1	

N°	Zone	Unité de repérage	Substrat	Revêtement apparent	Mesure (mg/cm²)	Incertitude* (+/-mg/cm²)	Observation / Travaux
5486		Sol (mesure 2)			0,05	± 0,1	
5487	A	Mur (partie basse)	plancher bois	Peinture	0	± 0,1	
5488		Mur (partie haute)			0,05	± 0,1	
5489	B	Mur (partie basse)	plancher bois	Peinture	0,01	± 0,1	
5490		Mur (partie haute)			0,08	± 0,1	
5491	C	Mur (partie basse)	plancher bois	Peinture	0,02	± 0,1	
5492		Mur (partie haute)			0,06	± 0,1	
5493	D	Mur (partie basse)	plancher bois	Peinture	0	± 0,1	
5494		Mur (partie haute)			0,08	± 0,1	
5495	E	Mur (partie basse)	plancher bois	Peinture	0,08	± 0,1	
5496		Mur (partie haute)			0,01	± 0,1	
5497	F	Mur (partie basse)	plancher bois	Peinture	0,08	± 0,1	
5498		Mur (partie haute)			0,08	± 0,1	
5499	G	Mur (partie basse)	plancher bois	Peinture	0,01	± 0,1	
5500		Mur (partie haute)			0,02	± 0,1	
5501	H	Mur (partie basse)	plancher bois	Peinture	0,01	± 0,1	
5502		Mur (partie haute)			0	± 0,1	
5503		Plafond (mesure 1)	placoplâtre	Peinture	0,07	± 0,1	
5504		Plafond (mesure 2)			0,04	± 0,1	
5505	B	Fenêtre 1 intérieure (partie basse)	Bois	Peinture	0,08	± 0,1	
5506		Fenêtre 1 intérieure (partie haute)			0	± 0,1	
5507	B	Huisserie Fenêtre 1 intérieure (partie basse)	Bois	Peinture	0,05	± 0,1	
5508		Huisserie Fenêtre 1 intérieure (partie haute)			0,02	± 0,1	
5509	B	Fenêtre 1 extérieure (partie basse)	Bois	Peinture	0,04	± 0,1	
5510		Fenêtre 1 extérieure (partie haute)			0,08	± 0,1	
5511	B	Huisserie Fenêtre 1 extérieure (partie basse)	Bois	Peinture	0,07	± 0,1	
5512		Huisserie Fenêtre 1 extérieure (partie haute)			0,07	± 0,1	
5513	B	Fenêtre 2 intérieure (partie basse)	Bois	Peinture	0,03	± 0,1	
5514		Fenêtre 2 intérieure (partie haute)			0	± 0,1	
5515	B	Huisserie Fenêtre 2 intérieure (partie basse)	Bois	Peinture	0,05	± 0,1	
5516		Huisserie Fenêtre 2 intérieure (partie haute)			0,07	± 0,1	
5517	B	Fenêtre 2 extérieure (partie basse)	Bois	Peinture	0,07	± 0,1	
5518		Fenêtre 2 extérieure (partie haute)			0,02	± 0,1	
5519	B	Huisserie Fenêtre 2 extérieure (partie basse)	Bois	Peinture	0,01	± 0,1	
5520		Huisserie Fenêtre 2 extérieure (partie haute)			0,06	± 0,1	
5521	B	Fenêtre 3 intérieure (partie basse)	Bois	Peinture	0,07	± 0,1	
5522		Fenêtre 3 intérieure (partie haute)			0,03	± 0,1	
5523	B	Huisserie Fenêtre 3 intérieure (partie basse)	Bois	Peinture	0	± 0,1	
5524		Huisserie Fenêtre 3 intérieure (partie haute)			0,03	± 0,1	
5525	B	Fenêtre 3 extérieure (partie basse)	Bois	Peinture	0,06	± 0,1	
5526		Fenêtre 3 extérieure (partie haute)			0,05	± 0,1	
5527	B	Huisserie Fenêtre 3 extérieure (partie basse)	Bois	Peinture	0,05	± 0,1	
5528		Huisserie Fenêtre 3 extérieure (partie haute)			0,08	± 0,1	
5529	B	Fenêtre 4 intérieure (partie basse)	Bois	Peinture	0	± 0,1	

N°	Zone	Unité de repérage	Substrat	Revêtement apparent	Mesure (mg/cm²)	Incertitude* (+/-mg/cm²)	Observation / Travaux
5530		Fenêtre 4 intérieure (partie haute)			0,06	± 0,1	
5531	B	Huisserie Fenêtre 4 intérieure (partie basse)	Bois	Peinture	0,01	± 0,1	
5532		Huisserie Fenêtre 4 intérieure (partie haute)			0,07	± 0,1	
5533	B	Fenêtre 4 extérieure (partie basse)	Bois	Peinture	0,02	± 0,1	
5534		Fenêtre 4 extérieure (partie haute)			0,02	± 0,1	
5535	B	Huisserie Fenêtre 4 extérieure (partie basse)	Bois	Peinture	0,06	± 0,1	
5536		Huisserie Fenêtre 4 extérieure (partie haute)			0,06	± 0,1	
5537	H	Fenêtre 5 intérieure (partie basse)	Bois	Peinture	0	± 0,1	
5538		Fenêtre 5 intérieure (partie haute)			0,06	± 0,1	
5539	H	Huisserie Fenêtre 5 intérieure (partie basse)	Bois	Peinture	0,09	± 0,1	
5540		Huisserie Fenêtre 5 intérieure (partie haute)			0,03	± 0,1	
5541	H	Fenêtre 5 extérieure (partie basse)	Bois	Peinture	0,02	± 0,1	
5542		Fenêtre 5 extérieure (partie haute)			0,02	± 0,1	
5543	H	Huisserie Fenêtre 5 extérieure (partie basse)	Bois	Peinture	0,05	± 0,1	
5544		Huisserie Fenêtre 5 extérieure (partie haute)			0,02	± 0,1	
5545	H	Fenêtre 6 intérieure (partie basse)	Bois	Peinture	0,06	± 0,1	
5546		Fenêtre 6 intérieure (partie haute)			0,01	± 0,1	
5547	H	Huisserie Fenêtre 6 intérieure (partie basse)	Bois	Peinture	0,07	± 0,1	
5548		Huisserie Fenêtre 6 intérieure (partie haute)			0,05	± 0,1	
5549	H	Fenêtre 6 extérieure (partie basse)	Bois	Peinture	0,02	± 0,1	
5550		Fenêtre 6 extérieure (partie haute)			0	± 0,1	
5551	H	Huisserie Fenêtre 6 extérieure (partie basse)	Bois	Peinture	0	± 0,1	
5552		Huisserie Fenêtre 6 extérieure (partie haute)			0,07	± 0,1	
5553	H	Fenêtre 7 intérieure (partie basse)	Bois	Peinture	0,03	± 0,1	
5554		Fenêtre 7 intérieure (partie haute)			0,05	± 0,1	
5555	H	Huisserie Fenêtre 7 intérieure (partie basse)	Bois	Peinture	0	± 0,1	
5556		Huisserie Fenêtre 7 intérieure (partie haute)			0,08	± 0,1	
5557	H	Fenêtre 7 extérieure (partie basse)	Bois	Peinture	0,06	± 0,1	
5558		Fenêtre 7 extérieure (partie haute)			0,02	± 0,1	
5559	H	Huisserie Fenêtre 7 extérieure (partie basse)	Bois	Peinture	0,08	± 0,1	
5560		Huisserie Fenêtre 7 extérieure (partie haute)			0,08	± 0,1	
5561	H	Fenêtre 8 intérieure (partie basse)	Bois	Peinture	0,06	± 0,1	
5562		Fenêtre 8 intérieure (partie haute)			0,03	± 0,1	
5563	H	Huisserie Fenêtre 8 intérieure (partie basse)	Bois	Peinture	0,07	± 0,1	
5564		Huisserie Fenêtre 8 intérieure (partie haute)			0,07	± 0,1	
5565	H	Fenêtre 8 extérieure (partie basse)	Bois	Peinture	0,03	± 0,1	

N°	Zone	Unité de repérage	Substrat	Revêtement apparent	Mesure (mg/cm²)	Incertitude* (+/-mg/cm²)	Observation / Travaux
5566		Fenêtre 8 extérieure (partie haute)			0,02	± 0,1	
5567	H	Huisserie Fenêtre 8 extérieure (partie basse)	Bois	Peinture	0,01	± 0,1	
5568		Huisserie Fenêtre 8 extérieure (partie haute)			0,01	± 0,1	
5569	H	Fenêtre 9 intérieure (partie basse)	Bois	Peinture	0,07	± 0,1	
5570		Fenêtre 9 intérieure (partie haute)			0,02	± 0,1	
5571	H	Huisserie Fenêtre 9 intérieure (partie basse)	Bois	Peinture	0,01	± 0,1	
5572		Huisserie Fenêtre 9 intérieure (partie haute)			0,08	± 0,1	
5573	H	Fenêtre 9 extérieure (partie basse)	Bois	Peinture	0,04	± 0,1	
5574		Fenêtre 9 extérieure (partie haute)			0,01	± 0,1	
5575	H	Huisserie Fenêtre 9 extérieure (partie basse)	Bois	Peinture	0	± 0,1	
5576		Huisserie Fenêtre 9 extérieure (partie haute)			0,04	± 0,1	
5577	A	Portes 1 (partie basse)	Bois	Peinture	0,06	± 0,1	
5578		Portes 1 (partie haute)			0,01	± 0,1	
5579	A	Huisserie Portes 1 (partie basse)	Bois	Peinture	0,01	± 0,1	
5580		Huisserie Portes 1 (partie haute)			0,08	± 0,1	
5581	E	Portes 2 (partie basse)	Bois	Peinture	0,08	± 0,1	
5582		Portes 2 (partie haute)			0,04	± 0,1	
5583	E	Huisserie Portes 2 (partie basse)	Bois	Peinture	0,02	± 0,1	
5584		Huisserie Portes 2 (partie haute)			0,04	± 0,1	
5585	H	Barreau 1 (mesure 1)	Métal	Peinture	7,82	± 0,1	
5586	H	Barreau 2 (mesure 1)	Métal	Peinture	5,51	± 0,1	
5587	H	Barreau 3 (mesure 1)	Métal	Peinture	6,72	± 0,1	
5588	H	Barreau 4 (mesure 1)	Métal	Peinture	6,66	± 0,1	
5589	H	Barreau 5 (mesure 1)	Métal	Peinture	2,34	± 0,1	
Nombre d'unités de diagnostic : 55							

RDC - Pièce 61

N°	Zone	Unité de repérage	Substrat	Revêtement apparent	Mesure (mg/cm²)	Incertitude* (+/-mg/cm²)	Observation / Travaux
5590		Sol (mesure 1)	Béton	Carrelage	0,06	± 0,1	
5591		Sol (mesure 2)			0,02	± 0,1	
5592	A	Mur (partie basse)	plancher bois	Peinture	3,25	± 0,1	
5593	B	Mur (partie basse)	plancher bois	Peinture	5,99	± 0,1	
5594	C	Mur (partie basse)	plancher bois	Peinture	8,06	± 0,1	
5595	D	Mur (partie basse)	plancher bois	Peinture	4,71	± 0,1	
5596		Plafond (mesure 1)	Plâtre/Enduit	Peinture	3,56	± 0,1	
Nombre d'unités de diagnostic : 6							

RDC - Pièce 60

N°	Zone	Unité de repérage	Substrat	Revêtement apparent	Mesure (mg/cm²)	Incertitude* (+/-mg/cm²)	Observation / Travaux
5597		Sol (mesure 1)	Béton	Carrelage	0,03	± 0,1	
5598		Sol (mesure 2)			0,08	± 0,1	
5599		l'ensemble des murs (mesure 1)	Béton	Peinture	4,71	± 0,1	
5600		Plafond (mesure 1)	Plâtre/Enduit	Peinture	5,81	± 0,1	
5601		Plinthes (mesure 1)	Bois	Peinture	0,07	± 0,1	
5602		Plinthes (mesure 2)			0,02	± 0,1	
5603		Fenêtres intérieure (partie basse)	Bois	Peinture	0,01	± 0,1	
5604		Fenêtres intérieure (partie haute)			0	± 0,1	

N°	Zone	Unité de repérage	Substrat	Revêtement apparent	Mesure (mg/cm²)	Incertitude* (+/-mg/cm²)	Observation / Travaux
5605		Huissierie Fenêtres intérieure (partie basse)	Bois	Peinture	0,01	± 0,1	
5606		Huissierie Fenêtres intérieure (partie haute)			0,08	± 0,1	
5607		Fenêtres extérieure (partie basse)	Bois	Peinture	0,03	± 0,1	
5608		Fenêtres extérieure (partie haute)			0,08	± 0,1	
5609		Huissierie Fenêtres extérieure (partie basse)	Bois	Peinture	0	± 0,1	
5610		Huissierie Fenêtres extérieure (partie haute)			0,08	± 0,1	
5611		Portes d'entrée intérieure (partie basse)	Bois	Peinture	0,05	± 0,1	
5612		Portes d'entrée intérieure (partie haute)			0,01	± 0,1	
5613		Huissierie Portes d'entrée intérieure (partie basse)	Bois	Peinture	0,03	± 0,1	
5614		Huissierie Portes d'entrée intérieure (partie haute)			0,09	± 0,1	
5615		Portes d'entrée extérieure (partie basse)	Bois	Peinture	0,04	± 0,1	
5616		Portes d'entrée extérieure (partie haute)			0,01	± 0,1	
5617		Huissierie Portes d'entrée extérieure (partie basse)	Bois	Peinture	0,07	± 0,1	
5618		Huissierie Portes d'entrée extérieure (partie haute)			0,05	± 0,1	
5619		Poteau (mesure 1)	béton	Peinture	6,54	± 0,1	
5620		Poteau (mesure 1)			2,95	± 0,1	
5621		Poteau (mesure 1)			4,29	± 0,1	
5622		Poteau (mesure 1)			5,38	± 0,1	
5623		Poteau (mesure 1)			7,39	± 0,1	
5624		Poteau (mesure 1)			2,89	± 0,1	
5625		Poteau (mesure 1)			3,92	± 0,1	
5626		Poteau (mesure 1)			7,94	± 0,1	
5627		Poteau (mesure 1)			4,9	± 0,1	
5628		Poteau (mesure 1)			5,63	± 0,1	
5629		Poteau (mesure 1)			2,95	± 0,1	
5630		Poteau (mesure 1)			2,28	± 0,1	
5631		Poteau (mesure 1)			6,36	± 0,1	
Nombre d'unités de diagnostic : 13							

RDC - Cage d'escalier 5

N°	Zone	Unité de repérage	Substrat	Revêtement apparent	Mesure (mg/cm²)	Incertitude* (+/-mg/cm²)	Observation / Travaux
5632		Sol (mesure 1)	Béton	Carrelage	0,08	± 0,1	
5633		Sol (mesure 2)			0,08	± 0,1	
5634		Mur (partie basse)	Béton	Faïence	7,76	± 0,1	
5635		Plafond (mesure 1)	Plâtre/Enduit	Peinture	7,15	± 0,1	
5636		Portes d'entrée intérieure (partie basse)	Bois	Peinture	0,01	± 0,1	
5637		Portes d'entrée intérieure (partie haute)			0,03	± 0,1	
5638		Huissierie Portes d'entrée intérieure (partie basse)	Bois	Peinture	0,04	± 0,1	
5639		Huissierie Portes d'entrée intérieure (partie haute)			0,03	± 0,1	
5640		Portes d'entrée extérieure (partie basse)	Bois	Peinture	0,01	± 0,1	
5641		Portes d'entrée extérieure (partie haute)			0,03	± 0,1	
5642		Huissierie Portes d'entrée extérieure (partie basse)	Bois	Peinture	0	± 0,1	
5643		Huissierie Portes d'entrée extérieure (partie haute)			0,08	± 0,1	
5644		Limon (mesure 1)	béton	Peinture	4,47	± 0,1	

N°	Zone	Unité de repérage	Substrat	Revêtement apparent	Mesure (mg/cm²)	Incertitude* (+/-mg/cm²)	Observation / Travaux
5645		Ensemble des marches (mesure 1)	Béton	LINO	0	± 0,1	
5646		Ensemble des marches (mesure 2)			0	± 0,1	
5647		Ensemble des contremarches (mesure 1)	Béton	LINO	2,46	± 0,1	
5648		Ensemble des balustres (mesure 1)	Métal	Peinture	4,47	± 0,1	
5649		Main-courante (mesure 1)	Métal		6,91	± 0,1	
Nombre d'unités de diagnostic : 12							

RDC - Pièce 57

N°	Zone	Unité de repérage	Substrat	Revêtement apparent	Mesure (mg/cm²)	Incertitude* (+/-mg/cm²)	Observation / Travaux
5650		Sol (mesure 1)	Béton	LINO	0,04	± 0,1	
5651		Sol (mesure 2)			0,06	± 0,1	
5652	A	Mur (partie basse)	Béton	Faïence	4,59	± 0,1	
5653	B	Mur (partie basse)	Béton	Faïence	4,9	± 0,1	
5654	C	Mur (partie basse)	Béton	Faïence	5,26	± 0,1	
5655	D	Mur (partie basse)	Béton	Faïence	3,98	± 0,1	
5656		Plafond (mesure 1)	Plâtre/Enduit	Peinture	2,64	± 0,1	
5657	C	Fenêtre intérieure (partie basse)	Bois	Peinture	0,06	± 0,1	
5658		Fenêtre intérieure (partie haute)			0,08	± 0,1	
5659	C	Huisserie Fenêtre intérieure (partie basse)	Bois	Peinture	0,02	± 0,1	
5660		Huisserie Fenêtre intérieure (partie haute)			0,01	± 0,1	
5661	C	Fenêtre extérieure (partie basse)	Bois	Peinture	0,08	± 0,1	
5662		Fenêtre extérieure (partie haute)			0,04	± 0,1	
5663	C	Huisserie Fenêtre extérieure (partie basse)	Bois	Peinture	0,01	± 0,1	
5664		Huisserie Fenêtre extérieure (partie haute)			0,01	± 0,1	
5665	A	Portes d'entrée 1 intérieure (partie basse)	Bois	Peinture	0,06	± 0,1	
5666		Portes d'entrée 1 intérieure (partie haute)			0,03	± 0,1	
5667	A	Huisserie Portes d'entrée 1 intérieure (partie basse)	Bois	Peinture	0,07	± 0,1	
5668		Huisserie Portes d'entrée 1 intérieure (partie haute)			0,07	± 0,1	
5669	A	Portes d'entrée 1 extérieure (partie basse)	Bois	Peinture	0,02	± 0,1	
5670		Portes d'entrée 1 extérieure (partie haute)			0,02	± 0,1	
5671	A	Huisserie Portes d'entrée 1 extérieure (partie basse)	Bois	Peinture	0,01	± 0,1	
5672		Huisserie Portes d'entrée 1 extérieure (partie haute)			0,01	± 0,1	
5673	B	Portes d'entrée 2 intérieure (partie basse)	Bois	Peinture	0,05	± 0,1	
5674		Portes d'entrée 2 intérieure (partie haute)			0,08	± 0,1	
5675	B	Huisserie Portes d'entrée 2 intérieure (partie basse)	Bois	Peinture	0,07	± 0,1	
5676		Huisserie Portes d'entrée 2 intérieure (partie haute)			0,05	± 0,1	
5677	B	Portes d'entrée 2 extérieure (partie basse)	Bois	Peinture	0,01	± 0,1	
5678		Portes d'entrée 2 extérieure (partie haute)			0,07	± 0,1	

N°	Zone	Unité de repérage	Substrat	Revêtement apparent	Mesure (mg/cm²)	Incertitude* (+/-mg/cm²)	Observation / Travaux
5679	B	Huisserie Portes d'entrée 2 extérieure (partie basse)	Bois	Peinture	0,07	± 0,1	
5680		Huisserie Portes d'entrée 2 extérieure (partie haute)			0,01	± 0,1	
5681	D	Portes d'entrée 3 intérieure (partie basse)	Bois	Peinture	0,03	± 0,1	
5682		Portes d'entrée 3 intérieure (partie haute)			0,07	± 0,1	
5683	D	Huisserie Portes d'entrée 3 intérieure (partie basse)	Bois	Peinture	0,07	± 0,1	
5684		Huisserie Portes d'entrée 3 intérieure (partie haute)			0,05	± 0,1	
5685	D	Portes d'entrée 3 extérieure (partie basse)	Bois	Peinture	0,05	± 0,1	
5686		Portes d'entrée 3 extérieure (partie haute)			0,01	± 0,1	
5687	D	Huisserie Portes d'entrée 3 extérieure (partie basse)	Bois	Peinture	0,03	± 0,1	
5688		Huisserie Portes d'entrée 3 extérieure (partie haute)			0,02	± 0,1	
Nombre d'unités de diagnostic : 22							

RDC - Pièce 58

N°	Zone	Unité de repérage	Substrat	Revêtement apparent	Mesure (mg/cm²)	Incertitude* (+/-mg/cm²)	Observation / Travaux
5689		Sol (mesure 1)	Béton	LINO	0,05	± 0,1	
5690		Sol (mesure 2)			0,04	± 0,1	
5691	A	Mur (partie basse)	Béton	Faïence	2,89	± 0,1	
5692	B	Mur (partie basse)	Béton	Faïence	5,26	± 0,1	
5693	C	Mur (partie basse)	Béton	Faïence	5,51	± 0,1	
5694	D	Mur (partie basse)	Béton	Faïence	4,71	± 0,1	
5695		Plafond (mesure 1)	Plâtre/Enduit	Peinture	6,42	± 0,1	
5696	B	Fenêtre intérieure (partie basse)	Bois	Peinture	0,05	± 0,1	
5697		Fenêtre intérieure (partie haute)			0,04	± 0,1	
5698	B	Huisserie Fenêtre intérieure (partie basse)	Bois	Peinture	0,05	± 0,1	
5699		Huisserie Fenêtre intérieure (partie haute)			0,04	± 0,1	
5700	B	Fenêtre extérieure (partie basse)	Bois	Peinture	0,01	± 0,1	
5701		Fenêtre extérieure (partie haute)			0,03	± 0,1	
5702	B	Huisserie Fenêtre extérieure (partie basse)	Bois	Peinture	0,04	± 0,1	
5703		Huisserie Fenêtre extérieure (partie haute)			0,03	± 0,1	
5704	A	Portes d'entrée intérieure (partie basse)	Bois	Peinture	0,08	± 0,1	
5705		Portes d'entrée intérieure (partie haute)			0,05	± 0,1	
5706	A	Huisserie Portes d'entrée intérieure (partie basse)	Bois	Peinture	0,06	± 0,1	
5707		Huisserie Portes d'entrée intérieure (partie haute)			0,03	± 0,1	
5708	A	Portes d'entrée extérieure (partie basse)	Bois	Peinture	0,07	± 0,1	
5709		Portes d'entrée extérieure (partie haute)			0,04	± 0,1	
5710	A	Huisserie Portes d'entrée extérieure (partie basse)	Bois	Peinture	0,09	± 0,1	
5711		Huisserie Portes d'entrée extérieure (partie haute)			0,08	± 0,1	
Nombre d'unités de diagnostic : 14							

RDC - Pièce 59

N°	Zone	Unité de repérage	Substrat	Revêtement apparent	Mesure (mg/cm²)	Incertitude* (+/-mg/cm²)	Observation / Travaux
5712		Sol (mesure 1)	Béton	LINO	0,04	± 0,1	
5713		Sol (mesure 2)			0,04	± 0,1	
5714	A	Mur (partie basse)	Béton	Faïence	5,26	± 0,1	
5715	B	Mur (partie basse)	Béton	Faïence	4,17	± 0,1	
5716	C	Mur (partie basse)	Béton	Faïence	5,2	± 0,1	
5717	D	Mur (partie basse)	Béton	Faïence	4,47	± 0,1	
5718		Plafond (mesure 1)	Plâtre/Enduit	Peinture	5,69	± 0,1	
5719	A	Portes d'entrée intérieure (partie basse)	Bois	Peinture	0,05	± 0,1	
5720		Portes d'entrée intérieure (partie haute)			0,06	± 0,1	
5721	A	Huisserie Portes d'entrée intérieure (partie basse)	Bois	Peinture	0,04	± 0,1	
5722		Huisserie Portes d'entrée intérieure (partie haute)			0,02	± 0,1	
5723	A	Portes d'entrée extérieure (partie basse)	Bois	Peinture	0,07	± 0,1	
5724		Portes d'entrée extérieure (partie haute)			0,01	± 0,1	
5725	A	Huisserie Portes d'entrée extérieure (partie basse)	Bois	Peinture	0,01	± 0,1	
5726		Huisserie Portes d'entrée extérieure (partie haute)			0,01	± 0,1	
Nombre d'unités de diagnostic : 10							

RDC - Pièce 54

N°	Zone	Unité de repérage	Substrat	Revêtement apparent	Mesure (mg/cm²)	Incertitude* (+/-mg/cm²)	Observation / Travaux
5727		Sol (mesure 1)	Béton	LINO	0,04	± 0,1	
5728		Sol (mesure 2)			0,03	± 0,1	
5729		Plafond (mesure 1)	Plâtre/Enduit	Peinture	2,83	± 0,1	
5730	A	Portes d'entrée intérieure (partie basse)	Bois	Peinture	0,01	± 0,1	
5731		Portes d'entrée intérieure (partie haute)			0,02	± 0,1	
5732	A	Huisserie Portes d'entrée intérieure (partie basse)	Bois	Peinture	0,05	± 0,1	
5733		Huisserie Portes d'entrée intérieure (partie haute)			0	± 0,1	
5734	A	Portes d'entrée extérieure (partie basse)	Bois	Peinture	0,06	± 0,1	
5735		Portes d'entrée extérieure (partie haute)			0,08	± 0,1	
5736	A	Huisserie Portes d'entrée extérieure (partie basse)	Bois	Peinture	0,07	± 0,1	
5737		Huisserie Portes d'entrée extérieure (partie haute)			0,02	± 0,1	
5738	A	Mur (partie basse)	Béton	Faïence	7,45	± 0,1	
5739	B	Mur (partie basse)	Béton	Faïence	6,72	± 0,1	
5740	C	Mur (partie basse)	Béton	Faïence	4,77	± 0,1	
5741	D	Mur (partie basse)	Béton	Faïence	6,18	± 0,1	
5742	E	Mur (partie basse)	Béton	Faïence	6,78	± 0,1	
5743	F	Mur (partie basse)	Béton	Faïence	3,01	± 0,1	
5744	G	Mur (partie basse)	Béton	Faïence	2,89	± 0,1	
5745	H	Mur (partie basse)	Béton	Faïence	3,43	± 0,1	
5746	I	Mur (partie basse)	Béton	Faïence	2,89	± 0,1	
5747	J	Mur (partie basse)	Béton	Faïence	8,12	± 0,1	
5748	K	Mur (partie basse)	Béton	Faïence	8,19	± 0,1	
5749	L	Mur (partie basse)	Béton	Faïence	7,88	± 0,1	
Nombre d'unités de diagnostic : 18							

RDC - Pièce 55

N°	Zone	Unité de repérage	Substrat	Revêtement apparent	Mesure (mg/cm²)	Incertitude* (+/-mg/cm²)	Observation / Travaux
5750		Sol (mesure 1)	Béton	LINO	0,08	± 0,1	
5751		Sol (mesure 2)			0,04	± 0,1	
5752	A	Mur (partie basse)	Béton	Faïence	2,76	± 0,1	
5753	B	Mur (partie basse)	Béton	Faïence	7,21	± 0,1	

N°	Zone	Unité de repérage	Substrat	Revêtement apparent	Mesure (mg/cm²)	Incertitude* (+/-mg/cm²)	Observation / Travaux
5754	C	Mur (partie basse)	Béton	Faïence	7,21	± 0,1	
5755	D	Mur (partie basse)	Béton	Faïence	2,46	± 0,1	
5756		Plafond (mesure 1)	Plâtre/Enduit	Peinture	2,4	± 0,1	
5757	C	Fenêtre intérieure (partie basse)	Bois	Peinture	0,02	± 0,1	
5758		Fenêtre intérieure (partie haute)			0,01	± 0,1	
5759	C	Huisserie Fenêtre intérieure (partie basse)	Bois	Peinture	0,08	± 0,1	
5760		Huisserie Fenêtre intérieure (partie haute)			0,01	± 0,1	
5761	C	Fenêtre extérieure (partie basse)	Bois	Peinture	0,05	± 0,1	
5762		Fenêtre extérieure (partie haute)			0,07	± 0,1	
5763	C	Huisserie Fenêtre extérieure (partie basse)	Bois	Peinture	0,07	± 0,1	
5764		Huisserie Fenêtre extérieure (partie haute)			0,03	± 0,1	
5765	A	Portes d'entrée intérieure (partie basse)	Bois	Peinture	0,03	± 0,1	
5766		Portes d'entrée intérieure (partie haute)			0,06	± 0,1	
5767	A	Huisserie Portes d'entrée intérieure (partie basse)	Bois	Peinture	0,07	± 0,1	
5768		Huisserie Portes d'entrée intérieure (partie haute)			0,01	± 0,1	
5769	A	Portes d'entrée extérieure (partie basse)	Bois	Peinture	0,02	± 0,1	
5770		Portes d'entrée extérieure (partie haute)			0,05	± 0,1	
5771	A	Huisserie Portes d'entrée extérieure (partie basse)	Bois	Peinture	0	± 0,1	
5772		Huisserie Portes d'entrée extérieure (partie haute)			0,06	± 0,1	

Nombre d'unités de diagnostic : 14

RDC - Pièce 56

N°	Zone	Unité de repérage	Substrat	Revêtement apparent	Mesure (mg/cm²)	Incertitude* (+/-mg/cm²)	Observation / Travaux
5773		Sol (mesure 1)	Béton	LINO	0,05	± 0,1	
5774		Sol (mesure 2)			0,05	± 0,1	
5775	A	Mur (partie basse)	Béton	Faïence	3,8	± 0,1	
5776	B	Mur (partie basse)	Béton	Faïence	4,77	± 0,1	
5777	C	Mur (partie basse)	Béton	Faïence	5,63	± 0,1	
5778	D	Mur (partie basse)	Béton	Faïence	6,97	± 0,1	
5779	E	Mur (partie basse)	Béton	Faïence	8,06	± 0,1	
5780	F	Mur (partie basse)	Béton	Faïence	3,98	± 0,1	
5781		Plafond (mesure 1)	Plâtre/Enduit	Peinture	3,98	± 0,1	
5782	A	Portes d'entrée intérieure (partie basse)	Bois	Peinture	0,02	± 0,1	
5783		Portes d'entrée intérieure (partie haute)			0,02	± 0,1	
5784	A	Huisserie Portes d'entrée intérieure (partie basse)	Bois	Peinture	0,05	± 0,1	
5785		Huisserie Portes d'entrée intérieure (partie haute)			0,02	± 0,1	
5786	A	Portes d'entrée extérieure (partie basse)	Bois	Peinture	0,02	± 0,1	
5787		Portes d'entrée extérieure (partie haute)			0,04	± 0,1	
5788	A	Huisserie Portes d'entrée extérieure (partie basse)	Bois	Peinture	0,08	± 0,1	
5789		Huisserie Portes d'entrée extérieure (partie haute)			0	± 0,1	

Nombre d'unités de diagnostic : 12

RDC - Dég 9

N°	Zone	Unité de repérage	Substrat	Revêtement apparent	Mesure (mg/cm²)	Incertitude* (+/-mg/cm²)	Observation / Travaux
5790		Sol (mesure 1)	Béton	Carrelage	0,07	± 0,1	
5791		Sol (mesure 2)			0	± 0,1	
5792	B	Fenêtre 1 intérieure (partie basse)	Bois	Peinture	0,07	± 0,1	
5793		Fenêtre 1 intérieure (partie haute)			0,02	± 0,1	
5794	B	Huisserie Fenêtre 1 intérieure (partie basse)	Bois	Peinture	0,01	± 0,1	
5795		Huisserie Fenêtre 1 intérieure (partie haute)			0,08	± 0,1	
5796	B	Fenêtre 1 extérieure (partie basse)	Bois	Peinture	0,04	± 0,1	
5797		Fenêtre 1 extérieure (partie haute)			0,01	± 0,1	
5798	B	Huisserie Fenêtre 1 extérieure (partie basse)	Bois	Peinture	0	± 0,1	
5799		Huisserie Fenêtre 1 extérieure (partie haute)			0,04	± 0,1	
5800	B	Fenêtre 2 intérieure (partie basse)	Bois	Peinture	0,02	± 0,1	
5801		Fenêtre 2 intérieure (partie haute)			0,07	± 0,1	
5802	B	Huisserie Fenêtre 2 intérieure (partie basse)	Bois	Peinture	0,04	± 0,1	
5803		Huisserie Fenêtre 2 intérieure (partie haute)			0,02	± 0,1	
5804	B	Fenêtre 2 extérieure (partie basse)	Bois	Peinture	0,02	± 0,1	
5805		Fenêtre 2 extérieure (partie haute)			0	± 0,1	
5806	B	Huisserie Fenêtre 2 extérieure (partie basse)	Bois	Peinture	0	± 0,1	
5807		Huisserie Fenêtre 2 extérieure (partie haute)			0,01	± 0,1	
5808	B	Fenêtre 3 intérieure (partie basse)	Bois	Peinture	0,05	± 0,1	
5809		Fenêtre 3 intérieure (partie haute)			0,04	± 0,1	
5810	B	Huisserie Fenêtre 3 intérieure (partie basse)	Bois	Peinture	0,05	± 0,1	
5811		Huisserie Fenêtre 3 intérieure (partie haute)			0,01	± 0,1	
5812	B	Fenêtre 3 extérieure (partie basse)	Bois	Peinture	0,05	± 0,1	
5813		Fenêtre 3 extérieure (partie haute)			0,06	± 0,1	
5814	B	Huisserie Fenêtre 3 extérieure (partie basse)	Bois	Peinture	0,01	± 0,1	
5815		Huisserie Fenêtre 3 extérieure (partie haute)			0,06	± 0,1	
5816	B	Fenêtre 4 intérieure (partie basse)	Bois	Peinture	0,07	± 0,1	
5817		Fenêtre 4 intérieure (partie haute)			0,07	± 0,1	
5818	B	Huisserie Fenêtre 4 intérieure (partie basse)	Bois	Peinture	0,02	± 0,1	
5819		Huisserie Fenêtre 4 intérieure (partie haute)			0,02	± 0,1	
5820	B	Fenêtre 4 extérieure (partie basse)	Bois	Peinture	0	± 0,1	
5821		Fenêtre 4 extérieure (partie haute)			0,03	± 0,1	
5822	B	Huisserie Fenêtre 4 extérieure (partie basse)	Bois	Peinture	0,01	± 0,1	
5823		Huisserie Fenêtre 4 extérieure (partie haute)			0,04	± 0,1	
5824	B	Fenêtre 5 intérieure (partie basse)	Bois	Peinture	0,04	± 0,1	
5825		Fenêtre 5 intérieure (partie haute)			0,04	± 0,1	
5826	B	Huisserie Fenêtre 5 intérieure (partie basse)	Bois	Peinture	0	± 0,1	

N°	Zone	Unité de repérage	Substrat	Revêtement apparent	Mesure (mg/cm²)	Incertitude* (+/-mg/cm²)	Observation / Travaux
5863		Huissierie Portes (partie haute)			0,08	± 0,1	
Nombre d'unités de diagnostic : 4							

RDC - Cuisine 3

N°	Zone	Unité de repérage	Substrat	Revêtement apparent	Mesure (mg/cm²)	Incertitude* (+/-mg/cm²)	Observation / Travaux
5864		Sol (mesure 1)	Béton	Carrelage	0	± 0,1	
5865		Sol (mesure 2)			0,03	± 0,1	
5866		Mur (partie basse)	Béton	Faïence	0	± 0,1	
5867		Mur (partie haute)			0	± 0,1	
5868		Portes (partie basse)	Bois	Peinture	0,03	± 0,1	
5869		Portes (partie haute)			0,08	± 0,1	
5870		Huissierie Portes (partie basse)	Bois	Peinture	0	± 0,1	
5871		Huissierie Portes (partie haute)			0,04	± 0,1	
Nombre d'unités de diagnostic : 4							

RDC - Cuisine 4

N°	Zone	Unité de repérage	Substrat	Revêtement apparent	Mesure (mg/cm²)	Incertitude* (+/-mg/cm²)	Observation / Travaux
5872		Sol (mesure 1)	Béton	Carrelage	0	± 0,1	
5873		Sol (mesure 2)			0,01	± 0,1	
5874		Mur (partie basse)	Béton	Faïence	0	± 0,1	
5875		Mur (partie haute)			0	± 0,1	
5876		Portes (partie basse)	Bois	Peinture	0	± 0,1	
5877		Portes (partie haute)			0,03	± 0,1	
5878		Huissierie Portes (partie basse)	Bois	Peinture	0,05	± 0,1	
5879		Huissierie Portes (partie haute)			0,06	± 0,1	
Nombre d'unités de diagnostic : 4							

RDC - Cuisine 5

N°	Zone	Unité de repérage	Substrat	Revêtement apparent	Mesure (mg/cm²)	Incertitude* (+/-mg/cm²)	Observation / Travaux
5880		Sol (mesure 1)	Béton	Carrelage	0,03	± 0,1	
5881		Sol (mesure 2)			0,02	± 0,1	
5882		Mur (partie basse)	Béton	Faïence	0	± 0,1	
5883		Mur (partie haute)			0	± 0,1	
5884		Portes (partie basse)	Bois	Peinture	0,08	± 0,1	
5885		Portes (partie haute)			0,01	± 0,1	
5886		Huissierie Portes (partie basse)	Bois	Peinture	0,04	± 0,1	
5887		Huissierie Portes (partie haute)			0,08	± 0,1	
Nombre d'unités de diagnostic : 4							

RDC - Dég 2

N°	Zone	Unité de repérage	Substrat	Revêtement apparent	Mesure (mg/cm²)	Incertitude* (+/-mg/cm²)	Observation / Travaux
5888		Sol (mesure 1)	Béton	Carrelage	0	± 0,1	
5889		Sol (mesure 2)			0,06	± 0,1	
5890	A	Mur (partie basse)	plancher bois	Peinture	4,77	± 0,1	
5891	B	Mur (partie basse)	plancher bois	Peinture	4,35	± 0,1	
5892	C	Mur (partie basse)	plancher bois	Peinture	7,45	± 0,1	
5893	D	Mur (partie basse)	plancher bois	Peinture	4,9	± 0,1	
5894	D	Fenêtre 1 intérieure (partie basse)	Bois	Peinture	0	± 0,1	
5895		Fenêtre 1 intérieure (partie haute)			0,03	± 0,1	
5896	D	Huissierie Fenêtre 1 intérieure (partie basse)	Bois	Peinture	0,01	± 0,1	
5897		Huissierie Fenêtre 1 intérieure (partie haute)			0,04	± 0,1	
5898	D	Fenêtre 1 extérieure (partie basse)	Bois	Peinture	0,06	± 0,1	
5899		Fenêtre 1 extérieure (partie haute)			0,02	± 0,1	

N°	Zone	Unité de repérage	Substrat	Revêtement apparent	Mesure (mg/cm²)	Incertitude* (+/-mg/cm²)	Observation / Travaux
5900	D	Huisserie Fenêtre 1 extérieure (partie basse)	Bois	Peinture	0,04	± 0,1	
5901		Huisserie Fenêtre 1 extérieure (partie haute)			0	± 0,1	
5902	D	Fenêtre 2 intérieure (partie basse)	Bois	Peinture	0,07	± 0,1	
5903		Fenêtre 2 intérieure (partie haute)			0,08	± 0,1	
5904	D	Huisserie Fenêtre 2 intérieure (partie basse)	Bois	Peinture	0,01	± 0,1	
5905		Huisserie Fenêtre 2 intérieure (partie haute)			0,04	± 0,1	
5906	D	Fenêtre 2 extérieure (partie basse)	Bois	Peinture	0,06	± 0,1	
5907		Fenêtre 2 extérieure (partie haute)			0,07	± 0,1	
5908	D	Huisserie Fenêtre 2 extérieure (partie basse)	Bois	Peinture	0,03	± 0,1	
5909		Huisserie Fenêtre 2 extérieure (partie haute)			0	± 0,1	
5910	D	Fenêtre 3 intérieure (partie basse)	Bois	Peinture	0,05	± 0,1	
5911		Fenêtre 3 intérieure (partie haute)			0,06	± 0,1	
5912	D	Huisserie Fenêtre 3 intérieure (partie basse)	Bois	Peinture	0	± 0,1	
5913		Huisserie Fenêtre 3 intérieure (partie haute)			0,02	± 0,1	
5914	D	Fenêtre 3 extérieure (partie basse)	Bois	Peinture	0,05	± 0,1	
5915		Fenêtre 3 extérieure (partie haute)			0	± 0,1	
5916	D	Huisserie Fenêtre 3 extérieure (partie basse)	Bois	Peinture	0,05	± 0,1	
5917		Huisserie Fenêtre 3 extérieure (partie haute)			0,07	± 0,1	
5918	D	Fenêtre 4 intérieure (partie basse)	Bois	Peinture	0,02	± 0,1	
5919		Fenêtre 4 intérieure (partie haute)			0,07	± 0,1	
5920	D	Huisserie Fenêtre 4 intérieure (partie basse)	Bois	Peinture	0,01	± 0,1	
5921		Huisserie Fenêtre 4 intérieure (partie haute)			0,01	± 0,1	
5922	D	Fenêtre 4 extérieure (partie basse)	Bois	Peinture	0,01	± 0,1	
5923		Fenêtre 4 extérieure (partie haute)			0	± 0,1	
5924	D	Huisserie Fenêtre 4 extérieure (partie basse)	Bois	Peinture	0,06	± 0,1	
5925		Huisserie Fenêtre 4 extérieure (partie haute)			0,09	± 0,1	
5926	D	Fenêtre 5 intérieure (partie basse)	Bois	Peinture	0,08	± 0,1	
5927		Fenêtre 5 intérieure (partie haute)			0,02	± 0,1	
5928	D	Huisserie Fenêtre 5 intérieure (partie basse)	Bois	Peinture	0,03	± 0,1	
5929		Huisserie Fenêtre 5 intérieure (partie haute)			0	± 0,1	
5930	D	Fenêtre 5 extérieure (partie basse)	Bois	Peinture	0,01	± 0,1	
5931		Fenêtre 5 extérieure (partie haute)			0,07	± 0,1	
5932	D	Huisserie Fenêtre 5 extérieure (partie basse)	Bois	Peinture	0,02	± 0,1	
5933		Huisserie Fenêtre 5 extérieure (partie haute)			0,08	± 0,1	
5934	D	Fenêtre 6 intérieure (partie basse)	Bois	Peinture	0,05	± 0,1	
5935		Fenêtre 6 intérieure (partie haute)			0	± 0,1	

N°	Zone	Unité de repérage	Substrat	Revêtement apparent	Mesure (mg/cm²)	Incertitude* (+/-mg/cm²)	Observation / Travaux
5936	D	Huisserie Fenêtre 6 intérieure (partie basse)	Bois	Peinture	0,08	± 0,1	
5937		Huisserie Fenêtre 6 intérieure (partie haute)			0,09	± 0,1	
5938	D	Fenêtre 6 extérieure (partie basse)	Bois	Peinture	0,07	± 0,1	
5939		Fenêtre 6 extérieure (partie haute)			0,02	± 0,1	
5940	D	Huisserie Fenêtre 6 extérieure (partie basse)	Bois	Peinture	0,07	± 0,1	
5941		Huisserie Fenêtre 6 extérieure (partie haute)			0,08	± 0,1	
5942	D	Fenêtre 7 intérieure (partie basse)	Bois	Peinture	0,02	± 0,1	
5943		Fenêtre 7 intérieure (partie haute)			0,03	± 0,1	
5944	D	Huisserie Fenêtre 7 intérieure (partie basse)	Bois	Peinture	0	± 0,1	
5945		Huisserie Fenêtre 7 intérieure (partie haute)			0,01	± 0,1	
5946	D	Fenêtre 7 extérieure (partie basse)	Bois	Peinture	0,07	± 0,1	
5947		Fenêtre 7 extérieure (partie haute)			0,02	± 0,1	
5948	D	Huisserie Fenêtre 7 extérieure (partie basse)	Bois	Peinture	0,08	± 0,1	
5949		Huisserie Fenêtre 7 extérieure (partie haute)			0,06	± 0,1	
5950	D	Fenêtre 8 intérieure (partie basse)	Bois	Peinture	0,08	± 0,1	
5951		Fenêtre 8 intérieure (partie haute)			0,07	± 0,1	
5952	D	Huisserie Fenêtre 8 intérieure (partie basse)	Bois	Peinture	0,08	± 0,1	
5953		Huisserie Fenêtre 8 intérieure (partie haute)			0,04	± 0,1	
5954	D	Fenêtre 8 extérieure (partie basse)	Bois	Peinture	0,01	± 0,1	
5955		Fenêtre 8 extérieure (partie haute)			0,06	± 0,1	
5956	D	Huisserie Fenêtre 8 extérieure (partie basse)	Bois	Peinture	0	± 0,1	
5957		Huisserie Fenêtre 8 extérieure (partie haute)			0,08	± 0,1	
5958	D	Fenêtre 9 intérieure (partie basse)	Bois	Peinture	0,02	± 0,1	
5959		Fenêtre 9 intérieure (partie haute)			0,05	± 0,1	
5960	D	Huisserie Fenêtre 9 intérieure (partie basse)	Bois	Peinture	0	± 0,1	
5961		Huisserie Fenêtre 9 intérieure (partie haute)			0,06	± 0,1	
5962	D	Fenêtre 9 extérieure (partie basse)	Bois	Peinture	0,07	± 0,1	
5963		Fenêtre 9 extérieure (partie haute)			0,07	± 0,1	
5964	D	Huisserie Fenêtre 9 extérieure (partie basse)	Bois	Peinture	0,02	± 0,1	
5965		Huisserie Fenêtre 9 extérieure (partie haute)			0,04	± 0,1	
5966		Portes (partie basse)	Bois	Peinture	0	± 0,1	
5967		Portes (partie haute)			0	± 0,1	
5968		Huisserie Portes (partie basse)	Bois	Peinture	0,06	± 0,1	
5969		Huisserie Portes (partie haute)			0,03	± 0,1	
5970		Radiateur (mesure 1)	Métal	Peinture	0,08	± 0,1	
5971		Radiateur (mesure 2)			0	± 0,1	
5972		Radiateur (mesure 1)			0,08	± 0,1	
5973		Radiateur (mesure 2)			0,02	± 0,1	
5974		Radiateur (mesure 1)			0,02	± 0,1	
5975		Radiateur (mesure 2)			0,08	± 0,1	

N°	Zone	Unité de repérage	Substrat	Revêtement apparent	Mesure (mg/cm²)	Incertitude* (+/-mg/cm²)	Observation / Travaux
5976		Radiateur (mesure 1)			0	± 0,1	
5977		Radiateur (mesure 2)			0,07	± 0,1	
Nombre d'unités de diagnostic : 44							

RDC - Pièce 22

N°	Zone	Unité de repérage	Substrat	Revêtement apparent	Mesure (mg/cm²)	Incertitude* (+/-mg/cm²)	Observation / Travaux
5978		Sol (mesure 1)			0,04	± 0,1	
5979		Sol (mesure 2)			0	± 0,1	
5980	A	Mur (partie basse)	plancher bois	Peinture	6,78	± 0,1	
5981	B	Mur (partie basse)	plancher bois	Peinture	2,76	± 0,1	
5982	C	Mur (partie basse)	plancher bois	Peinture	3,92	± 0,1	
5983	D	Mur (partie basse)	plancher bois	Peinture	2,7	± 0,1	
5984		Fenêtre 1 intérieure (partie basse)			0,06	± 0,1	
5985	C	Fenêtre 1 intérieure (partie haute)	Bois	Peinture	0	± 0,1	
5986		Huisserie Fenêtre 1 intérieure (partie basse)			0,06	± 0,1	
5987	C	Huisserie Fenêtre 1 intérieure (partie haute)	Bois	Peinture	0,08	± 0,1	
5988		Fenêtre 1 extérieure (partie basse)			0	± 0,1	
5989	C	Fenêtre 1 extérieure (partie haute)	Bois	Peinture	0,08	± 0,1	
5990		Huisserie Fenêtre 1 extérieure (partie basse)			0,05	± 0,1	
5991	C	Huisserie Fenêtre 1 extérieure (partie haute)	Bois	Peinture	0,08	± 0,1	
5992		Fenêtre 2 intérieure (partie basse)			0,04	± 0,1	
5993	C	Fenêtre 2 intérieure (partie haute)	Bois	Peinture	0,04	± 0,1	
5994		Huisserie Fenêtre 2 intérieure (partie basse)			0,02	± 0,1	
5995	C	Huisserie Fenêtre 2 intérieure (partie haute)	Bois	Peinture	0,02	± 0,1	
5996		Fenêtre 2 extérieure (partie basse)			0	± 0,1	
5997	C	Fenêtre 2 extérieure (partie haute)	Bois	Peinture	0,06	± 0,1	
5998		Huisserie Fenêtre 2 extérieure (partie basse)			0,07	± 0,1	
5999	C	Huisserie Fenêtre 2 extérieure (partie haute)	Bois	Peinture	0,01	± 0,1	
6000		Portes (partie basse)			0,08	± 0,1	
6001		Portes (partie haute)	Bois	Peinture	0,05	± 0,1	
6002		Huisserie Portes (partie basse)			0,05	± 0,1	
6003		Huisserie Portes (partie haute)	Bois	Peinture	0,08	± 0,1	
Nombre d'unités de diagnostic : 15							

RDC - Pièce 23

N°	Zone	Unité de repérage	Substrat	Revêtement apparent	Mesure (mg/cm²)	Incertitude* (+/-mg/cm²)	Observation / Travaux
6004		Sol (mesure 1)			0,07	± 0,1	
6005		Sol (mesure 2)			0,02	± 0,1	
6006	A	Mur (partie basse)	plancher bois	Peinture	3,56	± 0,1	
6007	B	Mur (partie basse)	plancher bois	Peinture	6,72	± 0,1	
6008	C	Mur (partie basse)	plancher bois	Peinture	2,52	± 0,1	
6009	D	Mur (partie basse)	plancher bois	Peinture	6,18	± 0,1	
6010		Fenêtre 1 intérieure (partie basse)			0,03	± 0,1	
6011	C	Fenêtre 1 intérieure (partie haute)	Bois	Peinture	0,02	± 0,1	
6012		Huisserie Fenêtre 1 intérieure (partie basse)			0	± 0,1	
6013	C	Huisserie Fenêtre 1 intérieure (partie haute)	Bois	Peinture	0,05	± 0,1	

N°	Zone	Unité de repérage	Substrat	Revêtement apparent	Mesure (mg/cm²)	Incertitude* (+/-mg/cm²)	Observation / Travaux
6014	C	Fenêtre 1 extérieure (partie basse)	Bois	Peinture	0,02	± 0,1	
6015		Fenêtre 1 extérieure (partie haute)			0,02	± 0,1	
6016	C	Huisserie Fenêtre 1 extérieure (partie basse)	Bois	Peinture	0,05	± 0,1	
6017		Huisserie Fenêtre 1 extérieure (partie haute)			0,01	± 0,1	
6018	C	Fenêtre 2 intérieure (partie basse)	Bois	Peinture	0,03	± 0,1	
6019		Fenêtre 2 intérieure (partie haute)			0,02	± 0,1	
6020	C	Huisserie Fenêtre 2 intérieure (partie basse)	Bois	Peinture	0	± 0,1	
6021		Huisserie Fenêtre 2 intérieure (partie haute)			0	± 0,1	
6022	C	Fenêtre 2 extérieure (partie basse)	Bois	Peinture	0,05	± 0,1	
6023		Fenêtre 2 extérieure (partie haute)			0,07	± 0,1	
6024	C	Huisserie Fenêtre 2 extérieure (partie basse)	Bois	Peinture	0,06	± 0,1	
6025		Huisserie Fenêtre 2 extérieure (partie haute)			0,08	± 0,1	
6026		Portes (partie basse)	Bois	Peinture	0,08	± 0,1	
6027		Portes (partie haute)			0,06	± 0,1	
6028		Huisserie Portes (partie basse)	Bois	Peinture	0,02	± 0,1	
6029		Huisserie Portes (partie haute)			0,08	± 0,1	
Nombre d'unités de diagnostic : 15							

RDC - Pièce 24

N°	Zone	Unité de repérage	Substrat	Revêtement apparent	Mesure (mg/cm²)	Incertitude* (+/-mg/cm²)	Observation / Travaux
6030		Sol (mesure 1)	Béton	Carrelage	0,09	± 0,1	
6031		Sol (mesure 2)			0,01	± 0,1	
6032	A	Mur (partie basse)	plancher bois	Peinture	5,93	± 0,1	
6033	B	Mur (partie basse)	plancher bois	Peinture	4,04	± 0,1	
6034	C	Mur (partie basse)	plancher bois	Peinture	5,02	± 0,1	
6035	D	Mur (partie basse)	plancher bois	Peinture	7,45	± 0,1	
6036	C	Fenêtre 1 intérieure (partie basse)	Bois	Peinture	0	± 0,1	
6037		Fenêtre 1 intérieure (partie haute)			0,03	± 0,1	
6038	C	Huisserie Fenêtre 1 intérieure (partie basse)	Bois	Peinture	0,04	± 0,1	
6039		Huisserie Fenêtre 1 intérieure (partie haute)			0,03	± 0,1	
6040	C	Fenêtre 1 extérieure (partie basse)	Bois	Peinture	0,03	± 0,1	
6041		Fenêtre 1 extérieure (partie haute)			0,08	± 0,1	
6042	C	Huisserie Fenêtre 1 extérieure (partie basse)	Bois	Peinture	0,03	± 0,1	
6043		Huisserie Fenêtre 1 extérieure (partie haute)			0,05	± 0,1	
6044	C	Fenêtre 2 intérieure (partie basse)	Bois	Peinture	0,06	± 0,1	
6045		Fenêtre 2 intérieure (partie haute)			0,03	± 0,1	
6046	C	Huisserie Fenêtre 2 intérieure (partie basse)	Bois	Peinture	0,08	± 0,1	
6047		Huisserie Fenêtre 2 intérieure (partie haute)			0,07	± 0,1	
6048	C	Fenêtre 2 extérieure (partie basse)	Bois	Peinture	0,03	± 0,1	
6049		Fenêtre 2 extérieure (partie haute)			0,03	± 0,1	
6050	C	Huisserie Fenêtre 2 extérieure (partie basse)	Bois	Peinture	0,01	± 0,1	

N°	Zone	Unité de repérage	Substrat	Revêtement apparent	Mesure (mg/cm²)	Incertitude* (+/-mg/cm²)	Observation / Travaux
6051		Huisserie Fenêtre 2 extérieure (partie haute)			0,04	± 0,1	
6052		Portes (partie basse)	Bois	Peinture	0,02	± 0,1	
6053		Portes (partie haute)			0,03	± 0,1	
6054		Huisserie Portes (partie basse)	Bois	Peinture	0,02	± 0,1	
6055		Huisserie Portes (partie haute)			0,02	± 0,1	
Nombre d'unités de diagnostic : 15							

RDC - Pièce 25

N°	Zone	Unité de repérage	Substrat	Revêtement apparent	Mesure (mg/cm²)	Incertitude* (+/-mg/cm²)	Observation / Travaux
6056		Sol (mesure 1)	Béton	Moquette	0,07	± 0,1	
6057		Sol (mesure 2)			0,08	± 0,1	
6058	A	Mur (partie basse)	plancher bois	Peinture	7,33	± 0,1	
6059	B	Mur (partie basse)	plancher bois	Peinture	6,48	± 0,1	
6060	C	Mur (partie basse)	plancher bois	Peinture	8,19	± 0,1	
6061	D	Mur (partie basse)	plancher bois	Peinture	7,88	± 0,1	
6062		Plinthes (mesure 1)	Bois	Peinture	0	± 0,1	
6063		Plinthes (mesure 2)			0	± 0,1	
6064		Portes (partie basse)	Bois	Peinture	0,03	± 0,1	
6065		Portes (partie haute)			0,01	± 0,1	
6066		Huisserie Portes (partie basse)	Bois	Peinture	0,04	± 0,1	
6067		Huisserie Portes (partie haute)			0,05	± 0,1	
Nombre d'unités de diagnostic : 8							

RDC - Pièce 26

N°	Zone	Unité de repérage	Substrat	Revêtement apparent	Mesure (mg/cm²)	Incertitude* (+/-mg/cm²)	Observation / Travaux
6068		Sol (mesure 1)	Béton	Moquette	0,07	± 0,1	
6069		Sol (mesure 2)			0,03	± 0,1	
6070	A	Mur (partie basse)	plancher bois	Peinture	7,45	± 0,1	
6071	B	Mur (partie basse)	plancher bois	Peinture	3,07	± 0,1	
6072	C	Mur (partie basse)	plancher bois	Peinture	6,05	± 0,1	
6073	D	Mur (partie basse)	plancher bois	Peinture	3,92	± 0,1	
6074		Plinthes (mesure 1)	Bois	Peinture	0	± 0,1	
6075		Plinthes (mesure 2)			0	± 0,1	
6076		Portes (partie basse)	Bois	Peinture	0,06	± 0,1	
6077		Portes (partie haute)			0,02	± 0,1	
6078		Huisserie Portes (partie basse)	Bois	Peinture	0,08	± 0,1	
6079		Huisserie Portes (partie haute)			0,01	± 0,1	
Nombre d'unités de diagnostic : 8							

RDC - Pièce 27

N°	Zone	Unité de repérage	Substrat	Revêtement apparent	Mesure (mg/cm²)	Incertitude* (+/-mg/cm²)	Observation / Travaux
6080		Sol (mesure 1)	Parquet bois	Vernis	0,05	± 0,1	
6081		Sol (mesure 2)			0,08	± 0,1	
6082	A	Mur (partie basse)	plancher bois	Peinture	7,09	± 0,1	
6083	B	Mur (partie basse)	plancher bois	Peinture	7,64	± 0,1	
6084	C	Mur (partie basse)	plancher bois	Peinture	7,03	± 0,1	
6085	D	Mur (partie basse)	plancher bois	Peinture	6,18	± 0,1	
6086	E	Mur (partie basse)	plancher bois	Peinture	6,3	± 0,1	
6087	F	Mur (partie basse)	plancher bois	Peinture	7,58	± 0,1	
6088		Plinthes (mesure 1)	Bois	Peinture	0	± 0,1	
6089		Plinthes (mesure 2)			0	± 0,1	
6090	D	Fenêtre 1 intérieure (partie basse)	Bois	Peinture	0,08	± 0,1	
6091		Fenêtre 1 intérieure (partie haute)			0,07	± 0,1	
6092	D	Huisserie Fenêtre 1 intérieure (partie basse)	Bois	Peinture	0	± 0,1	
6093		Huisserie Fenêtre 1 intérieure (partie haute)			0,08	± 0,1	

N°	Zone	Unité de repérage	Substrat	Revêtement apparent	Mesure (mg/cm²)	Incertitude* (+/-mg/cm²)	Observation / Travaux
6094	D	Fenêtre 1 extérieure (partie basse)	Bois	Peinture	0,04	± 0,1	
6095		Fenêtre 1 extérieure (partie haute)			0,06	± 0,1	
6096	D	Huisserie Fenêtre 1 extérieure (partie basse)	Bois	Peinture	0	± 0,1	
6097		Huisserie Fenêtre 1 extérieure (partie haute)			0,04	± 0,1	
6098	E	Fenêtre 2 intérieure (partie basse)	Bois	Peinture	0,06	± 0,1	
6099		Fenêtre 2 intérieure (partie haute)			0,05	± 0,1	
6100	E	Huisserie Fenêtre 2 intérieure (partie basse)	Bois	Peinture	0,03	± 0,1	
6101		Huisserie Fenêtre 2 intérieure (partie haute)			0,05	± 0,1	
6102	E	Fenêtre 2 extérieure (partie basse)	Bois	Peinture	0	± 0,1	
6103		Fenêtre 2 extérieure (partie haute)			0,01	± 0,1	
6104	E	Huisserie Fenêtre 2 extérieure (partie basse)	Bois	Peinture	0,04	± 0,1	
6105		Huisserie Fenêtre 2 extérieure (partie haute)			0	± 0,1	
6106	F	Fenêtre 3 intérieure (partie basse)	Bois	Peinture	0	± 0,1	
6107		Fenêtre 3 intérieure (partie haute)			0,03	± 0,1	
6108	F	Huisserie Fenêtre 3 intérieure (partie basse)	Bois	Peinture	0,04	± 0,1	
6109		Huisserie Fenêtre 3 intérieure (partie haute)			0,07	± 0,1	
6110	F	Fenêtre 3 extérieure (partie basse)	Bois	Peinture	0,08	± 0,1	
6111		Fenêtre 3 extérieure (partie haute)			0,02	± 0,1	
6112	F	Huisserie Fenêtre 3 extérieure (partie basse)	Bois	Peinture	0,06	± 0,1	
6113		Huisserie Fenêtre 3 extérieure (partie haute)			0,03	± 0,1	
6114		Portes (partie basse)	Bois	Peinture	0,02	± 0,1	
6115		Portes (partie haute)			0,02	± 0,1	
6116		Huisserie Portes (partie basse)	Bois	Peinture	0,04	± 0,1	
6117		Huisserie Portes (partie haute)			0,08	± 0,1	
6118	D	Radiateur (mesure 1)	Métal	Peinture	0,04	± 0,1	
6119		Radiateur (mesure 2)			0,02	± 0,1	
6120	F	Radiateur (mesure 1)	Métal	Peinture	0,04	± 0,1	
6121		Radiateur (mesure 2)			0,06	± 0,1	
Nombre d'unités de diagnostic : 24							

RDC - Dég 1

N°	Zone	Unité de repérage	Substrat	Revêtement apparent	Mesure (mg/cm²)	Incertitude* (+/-mg/cm²)	Observation / Travaux
6122		Sol (mesure 1)	Béton	Carrelage	0,04	± 0,1	
6123		Sol (mesure 2)			0,07	± 0,1	
6124	A	Mur (partie basse)	plancher bois	Peinture	4,04	± 0,1	
6125	B	Mur (partie basse)	plancher bois	Peinture	6,85	± 0,1	
6126	C	Mur (partie basse)	plancher bois	Peinture	4,04	± 0,1	
6127	D	Mur (partie basse)	plancher bois	Peinture	5,44	± 0,1	
6128	A	Portes 1 (partie basse)	Bois	Peinture	0,01	± 0,1	
6129		Portes 1 (partie haute)			0,05	± 0,1	
6130	A	Huisserie Portes 1 (partie basse)	Bois	Peinture	0,07	± 0,1	
6131		Huisserie Portes 1 (partie haute)			0,07	± 0,1	
6132	B	Portes 2 (partie basse)	Bois	Peinture	0,05	± 0,1	
6133		Portes 2 (partie haute)			0,03	± 0,1	
6134	B	Huisserie Portes 2 (partie basse)	Bois	Peinture	0,06	± 0,1	

N°	Zone	Unité de repérage	Substrat	Revêtement apparent	Mesure (mg/cm²)	Incertitude* (+/-mg/cm²)	Observation / Travaux
6135		Huisserie Portes 2 (partie haute)			0,07	± 0,1	
6136	C	Portes 3 (partie basse)	Bois	Peinture	0,07	± 0,1	
6137		Portes 3 (partie haute)			0,03	± 0,1	
6138	C	Huisserie Portes 3 (partie basse)	Bois	Peinture	0	± 0,1	
6139		Huisserie Portes 3 (partie haute)			0	± 0,1	
6140	D	Portes 4 (partie basse)	Bois	Peinture	0,02	± 0,1	
6141		Portes 4 (partie haute)			0,02	± 0,1	
6142	D	Huisserie Portes 4 (partie basse)	Bois	Peinture	0,06	± 0,1	
6143		Huisserie Portes 4 (partie haute)			0,03	± 0,1	
6144	D	Portes 5 (partie basse)	Bois	Peinture	0,05	± 0,1	
6145		Portes 5 (partie haute)			0,05	± 0,1	
6146	D	Huisserie Portes 5 (partie basse)	Bois	Peinture	0,04	± 0,1	
6147		Huisserie Portes 5 (partie haute)			0,01	± 0,1	
Nombre d'unités de diagnostic : 15							

RDC - Dég 6

N°	Zone	Unité de repérage	Substrat	Revêtement apparent	Mesure (mg/cm²)	Incertitude* (+/-mg/cm²)	Observation / Travaux
6148		Sol (mesure 1)	Béton	Carrelage	0,01	± 0,1	
6149		Sol (mesure 2)			0,02	± 0,1	
6150	A	Mur (partie basse)	plancher bois	Peinture	5,08	± 0,1	
6151	B	Mur (partie basse)	plancher bois	Peinture	4,1	± 0,1	
6152	C	Mur (partie basse)	plancher bois	Peinture	6,3	± 0,1	
6153	D	Mur (partie basse)	plancher bois	Peinture	5,81	± 0,1	
6154	E	Mur (partie basse)	plancher bois	Peinture	4,47	± 0,1	
6155		Plafond (mesure 1)	Plâtre/Enduit	Peinture	0,06	± 0,1	
6156		Plafond (mesure 2)			0,02	± 0,1	
6157	B	Fenêtre intérieure (partie basse)	Bois	Peinture	0,05	± 0,1	
6158		Fenêtre intérieure (partie haute)			0,03	± 0,1	
6159	B	Huisserie Fenêtre intérieure (partie basse)	Bois	Peinture	0,07	± 0,1	
6160		Huisserie Fenêtre intérieure (partie haute)			0,03	± 0,1	
6161	B	Fenêtre extérieure (partie basse)	Bois	Peinture	0,04	± 0,1	
6162		Fenêtre extérieure (partie haute)			0,03	± 0,1	
6163	B	Huisserie Fenêtre extérieure (partie basse)	Bois	Peinture	0,03	± 0,1	
6164		Huisserie Fenêtre extérieure (partie haute)			0,08	± 0,1	
6165	A	Portes 1 (partie basse)	Bois	Peinture	0,07	± 0,1	
6166		Portes 1 (partie haute)			0,03	± 0,1	
6167	A	Huisserie Portes 1 (partie basse)	Bois	Peinture	0,08	± 0,1	
6168		Huisserie Portes 1 (partie haute)			0,05	± 0,1	
6169	C	Portes 2 (partie basse)	Bois	Peinture	0,07	± 0,1	
6170		Portes 2 (partie haute)			0,02	± 0,1	
6171	C	Huisserie Portes 2 (partie basse)	Bois	Peinture	0,01	± 0,1	
6172		Huisserie Portes 2 (partie haute)			0,02	± 0,1	
6173	D	Portes 3 (partie basse)	Bois	Peinture	0,05	± 0,1	
6174		Portes 3 (partie haute)			0,03	± 0,1	
6175	D	Huisserie Portes 3 (partie basse)	Bois	Peinture	0,06	± 0,1	
6176		Huisserie Portes 3 (partie haute)			0,07	± 0,1	
6177	F	Portes 4 (partie basse)	Bois	Peinture	0	± 0,1	
6178		Portes 4 (partie haute)			0,05	± 0,1	

N°	Zone	Unité de repérage	Substrat	Revêtement apparent	Mesure (mg/cm²)	Incertitude* (+/-mg/cm²)	Observation / Travaux
6179	F	Huisserie Portes 4 (partie basse)	Bois	Peinture	0	± 0,1	
6180		Huisserie Portes 4 (partie haute)			0,02	± 0,1	
Nombre d'unités de diagnostic : 19							

RDC - Cage d'escalier 1

N°	Zone	Unité de repérage	Substrat	Revêtement apparent	Mesure (mg/cm²)	Incertitude* (+/-mg/cm²)	Observation / Travaux
6181		Sol (mesure 1)	Béton	Carrelage	0,08	± 0,1	
6182		Sol (mesure 2)			0,07	± 0,1	
6183		Mur (partie basse)	plancher bois	Peinture	5,14	± 0,1	
6184		Plafond (mesure 1)	Plâtre/Enduit	Peinture	2,58	± 0,1	
6185		Plinthes (mesure 1)	Bois	Peinture	3,01	± 0,1	
6186		Limon (mesure 1)	béton	Peinture	7,39	± 0,1	
6187		Ensemble des marches (mesure 1)	bois	Vernis	0,06	± 0,1	
6188		Ensemble des marches (mesure 2)			0	± 0,1	
6189		Ensemble des contremarches (mesure 1)	Bois	Vernis	0,03	± 0,1	
6190		Ensemble des contremarches (mesure 2)			0,05	± 0,1	
6191		Ensemble des balustres (mesure 1)	Métal	Peinture	8,06	± 0,1	
6192		Main-courante (mesure 1)	Métal	Peinture	2,22	± 0,1	
Nombre d'unités de diagnostic : 9							

RDC - Pièce 28

N°	Zone	Unité de repérage	Substrat	Revêtement apparent	Mesure (mg/cm²)	Incertitude* (+/-mg/cm²)	Observation / Travaux
6193		Sol (mesure 1)	Béton	Carrelage	0,01	± 0,1	
6194		Sol (mesure 2)			0,08	± 0,1	
6195	A	Mur (partie basse)	Béton	Peinture	5,69	± 0,1	
6196	B	Mur (partie basse)	Béton	Peinture	2,16	± 0,1	
6197	C	Mur (partie basse)	Béton	Peinture	3,07	± 0,1	
6198	D	Mur (partie basse)	Béton	Peinture	4,41	± 0,1	
6199	E	Mur (partie basse)	Béton	Peinture	5,44	± 0,1	
6200	F	Mur (partie basse)	Béton	Peinture	7,52	± 0,1	
6201	G	Mur (partie basse)	Béton	Peinture	3,01	± 0,1	
6202	H	Mur (partie basse)	Béton	Peinture	7,64	± 0,1	
6203	I	Mur (partie basse)	Béton	Peinture	3,98	± 0,1	
6204	J	Mur (partie basse)	Béton	Peinture	3,37	± 0,1	
6205	K	Mur (partie basse)	Béton	Peinture	4,1	± 0,1	
6206	L	Mur (partie basse)	Béton	Peinture	5,93	± 0,1	
6207	C	Fenêtre 1 intérieure (partie basse)	Bois	Peinture	0	± 0,1	
6208		Fenêtre 1 intérieure (partie haute)			0,07	± 0,1	
6209	C	Huisserie Fenêtre 1 intérieure (partie basse)	Bois	Peinture	0,07	± 0,1	
6210		Huisserie Fenêtre 1 intérieure (partie haute)			0,06	± 0,1	
6211	C	Fenêtre 1 extérieure (partie basse)	Bois	Peinture	0,08	± 0,1	
6212		Fenêtre 1 extérieure (partie haute)			0	± 0,1	
6213	C	Huisserie Fenêtre 1 extérieure (partie basse)	Bois	Peinture	0,03	± 0,1	
6214		Huisserie Fenêtre 1 extérieure (partie haute)			0,05	± 0,1	
6215	C	Fenêtre 2 intérieure (partie basse)	Bois	Peinture	0,08	± 0,1	

N°	Zone	Unité de repérage	Substrat	Revêtement apparent	Mesure (mg/cm²)	Incertitude* (+/-mg/cm²)	Observation / Travaux
6216		Fenêtre 2 intérieure (partie haute)			0,08	± 0,1	
6217	C	Huisserie Fenêtre 2 intérieure (partie basse)	Bois	Peinture	0,02	± 0,1	
6218		Huisserie Fenêtre 2 intérieure (partie haute)			0,07	± 0,1	
6219	C	Fenêtre 2 extérieure (partie basse)	Bois	Peinture	0,08	± 0,1	
6220		Fenêtre 2 extérieure (partie haute)			0,01	± 0,1	
6221	C	Huisserie Fenêtre 2 extérieure (partie basse)	Bois	Peinture	0,04	± 0,1	
6222		Huisserie Fenêtre 2 extérieure (partie haute)			0,06	± 0,1	
6223	C	Fenêtre 3 intérieure (partie basse)	Bois	Peinture	0,07	± 0,1	
6224		Fenêtre 3 intérieure (partie haute)			0,07	± 0,1	
6225	C	Huisserie Fenêtre 3 intérieure (partie basse)	Bois	Peinture	0,08	± 0,1	
6226		Huisserie Fenêtre 3 intérieure (partie haute)			0,02	± 0,1	
6227	C	Fenêtre 3 extérieure (partie basse)	Bois	Peinture	0,01	± 0,1	
6228		Fenêtre 3 extérieure (partie haute)			0,04	± 0,1	
6229	C	Huisserie Fenêtre 3 extérieure (partie basse)	Bois	Peinture	0,05	± 0,1	
6230		Huisserie Fenêtre 3 extérieure (partie haute)			0,01	± 0,1	
6231	C	Fenêtre 4 intérieure (partie basse)	Bois	Peinture	0,05	± 0,1	
6232		Fenêtre 4 intérieure (partie haute)			0,08	± 0,1	
6233	C	Huisserie Fenêtre 4 intérieure (partie basse)	Bois	Peinture	0,04	± 0,1	
6234		Huisserie Fenêtre 4 intérieure (partie haute)			0,04	± 0,1	
6235	C	Fenêtre 4 extérieure (partie basse)	Bois	Peinture	0,07	± 0,1	
6236		Fenêtre 4 extérieure (partie haute)			0,01	± 0,1	
6237	C	Huisserie Fenêtre 4 extérieure (partie basse)	Bois	Peinture	0,03	± 0,1	
6238		Huisserie Fenêtre 4 extérieure (partie haute)			0,04	± 0,1	
6239	C	Fenêtre 5 intérieure (partie basse)	Bois	Peinture	0,01	± 0,1	
6240		Fenêtre 5 intérieure (partie haute)			0,09	± 0,1	
6241	C	Huisserie Fenêtre 5 intérieure (partie basse)	Bois	Peinture	0,02	± 0,1	
6242		Huisserie Fenêtre 5 intérieure (partie haute)			0,03	± 0,1	
6243	C	Fenêtre 5 extérieure (partie basse)	Bois	Peinture	0,06	± 0,1	
6244		Fenêtre 5 extérieure (partie haute)			0,08	± 0,1	
6245	C	Huisserie Fenêtre 5 extérieure (partie basse)	Bois	Peinture	0,02	± 0,1	
6246		Huisserie Fenêtre 5 extérieure (partie haute)			0,06	± 0,1	
6247	C	Fenêtre 6 intérieure (partie basse)	Bois	Peinture	0,05	± 0,1	
6248		Fenêtre 6 intérieure (partie haute)			0,01	± 0,1	
6249	C	Huisserie Fenêtre 6 intérieure (partie basse)	Bois	Peinture	0,08	± 0,1	
6250		Huisserie Fenêtre 6 intérieure (partie haute)			0,04	± 0,1	
6251	C	Fenêtre 6 extérieure (partie basse)	Bois	Peinture	0,07	± 0,1	

N°	Zone	Unité de repérage	Substrat	Revêtement apparent	Mesure (mg/cm²)	Incertitude* (+/-mg/cm²)	Observation / Travaux
6252		Fenêtre 6 extérieure (partie haute)			0,07	± 0,1	
6253	C	Huisserie Fenêtre 6 extérieure (partie basse)	Bois	Peinture	0,07	± 0,1	
6254		Huisserie Fenêtre 6 extérieure (partie haute)			0,06	± 0,1	
6255		Portes 1 (partie basse)	Bois	Peinture	0,02	± 0,1	
6256		Portes 1 (partie haute)			0,02	± 0,1	
6257		Huisserie Portes 1 (partie basse)	Bois	Peinture	0,04	± 0,1	
6258		Huisserie Portes 1 (partie haute)			0,06	± 0,1	
6259		Portes 2 (partie basse)	Bois	Peinture	0,02	± 0,1	
6260		Portes 2 (partie haute)			0,06	± 0,1	
6261		Huisserie Portes 2 (partie basse)	Bois	Peinture	0,01	± 0,1	
6262		Huisserie Portes 2 (partie haute)			0,04	± 0,1	
6263		Portes 3 (partie basse)	Bois	Peinture	0,06	± 0,1	
6264		Portes 3 (partie haute)			0,02	± 0,1	
6265		Huisserie Portes 3 (partie basse)	Bois	Peinture	0,01	± 0,1	
6266		Huisserie Portes 3 (partie haute)			0,06	± 0,1	
Nombre d'unités de diagnostic : 43							

RDC - Cage d'escalier 4

N°	Zone	Unité de repérage	Substrat	Revêtement apparent	Mesure (mg/cm²)	Incertitude* (+/-mg/cm²)	Observation / Travaux
6267	A	Sol (mesure 1)	Béton		0	± 0,1	
6268		Sol (mesure 2)			0	± 0,1	
6269		Mur (partie basse)	Béton	Faïence	0,06	± 0,1	
6270		Mur (partie haute)			0,05	± 0,1	
6271	B	Mur (partie basse)	Béton	Faïence	0,06	± 0,1	
6272		Mur (partie haute)			0,05	± 0,1	
6273	C	Mur (partie basse)	Béton	Faïence	0,05	± 0,1	
6274		Mur (partie haute)			0,02	± 0,1	
6275		Limon (mesure 1)			Métal	Peinture	3,43
6276		Plinthes (mesure 1)	Bois	Peinture	0	± 0,1	
6277		Plinthes (mesure 2)			0	± 0,1	
6278		Ensemble des marches (mesure 1)	Métal	Peinture	0,08	± 0,1	
6279		Ensemble des marches (mesure 2)			0,04	± 0,1	
6280		Ensemble des contremarches (mesure 1)	Métal	Peinture	0,05	± 0,1	
6281		Ensemble des contremarches (mesure 2)			0,05	± 0,1	
6282		Ensemble des balustres (mesure 1)	Métal	Peinture	0,06	± 0,1	
6283		Ensemble des balustres (mesure 2)			0,03	± 0,1	
Nombre d'unités de diagnostic : 9							

RDC - Dég 7

N°	Zone	Unité de repérage	Substrat	Revêtement apparent	Mesure (mg/cm²)	Incertitude* (+/-mg/cm²)	Observation / Travaux
6284		Sol (mesure 1)	Béton	Carrelage	0,05	± 0,1	
6285		Sol (mesure 2)			0,06	± 0,1	
6286	A	Mur (partie basse)	Béton	Faïence	7,88	± 0,1	
6287	B	Mur (partie basse)	Béton	Faïence	5,26	± 0,1	
6288	C	Mur (partie basse)	Béton	Faïence	2,95	± 0,1	
6289	D	Mur (partie basse)	Béton	Faïence	6,97	± 0,1	
6290		Plinthes (mesure 1)	Bois	Peinture	0	± 0,1	
6291		Plinthes (mesure 2)			0,05	± 0,1	
6292		Portes (partie basse)	Bois	Peinture	0,08	± 0,1	
6293		Portes (partie haute)			0,08	± 0,1	

N°	Zone	Unité de repérage	Substrat	Revêtement apparent	Mesure (mg/cm²)	Incertitude* (+/-mg/cm²)	Observation / Travaux
6294		Huisserie Portes (partie basse)	Bois	Peinture	0,06	± 0,1	
6295		Huisserie Portes (partie haute)			0,06	± 0,1	
Nombre d'unités de diagnostic : 8							

RDC - Pièce 29

N°	Zone	Unité de repérage	Substrat	Revêtement apparent	Mesure (mg/cm²)	Incertitude* (+/-mg/cm²)	Observation / Travaux
6296		Sol (mesure 1)	Parquet bois	Vernis	0,05	± 0,1	
6297		Sol (mesure 2)			0,08	± 0,1	
6298	A	Mur (partie basse)	Béton	Faïence	4,04	± 0,1	
6299	B	Mur (partie basse)	Béton	Faïence	3,07	± 0,1	
6300	C	Mur (partie basse)	Béton	Faïence	3,62	± 0,1	
6301	D	Mur (partie basse)	Béton	Faïence	3,07	± 0,1	
6302		Plafond (mesure 1)	Plâtre/Enduit	Peinture	0,02	± 0,1	
6303		Plafond (mesure 2)			0,07	± 0,1	
6304		Plinthes (mesure 1)	Bois	Peinture	8	± 0,1	
6305	C	Fenêtre 1 intérieure (partie basse)	Bois	Peinture	0,01	± 0,1	
6306		Fenêtre 1 intérieure (partie haute)			0	± 0,1	
6307	C	Huisserie Fenêtre 1 intérieure (partie basse)	Bois	Peinture	0,02	± 0,1	
6308		Huisserie Fenêtre 1 intérieure (partie haute)			0,01	± 0,1	
6309	C	Fenêtre 1 extérieure (partie basse)	Bois	Peinture	0,03	± 0,1	
6310		Fenêtre 1 extérieure (partie haute)			0,02	± 0,1	
6311	C	Huisserie Fenêtre 1 extérieure (partie basse)	Bois	Peinture	0,07	± 0,1	
6312		Huisserie Fenêtre 1 extérieure (partie haute)			0	± 0,1	
6313	C	Fenêtre 2 intérieure (partie basse)	Bois	Peinture	0,03	± 0,1	
6314		Fenêtre 2 intérieure (partie haute)			0,05	± 0,1	
6315	C	Huisserie Fenêtre 2 intérieure (partie basse)	Bois	Peinture	0,06	± 0,1	
6316		Huisserie Fenêtre 2 intérieure (partie haute)			0,05	± 0,1	
6317	C	Fenêtre 2 extérieure (partie basse)	Bois	Peinture	0,03	± 0,1	
6318		Fenêtre 2 extérieure (partie haute)			0,05	± 0,1	
6319	C	Huisserie Fenêtre 2 extérieure (partie basse)	Bois	Peinture	0,09	± 0,1	
6320		Huisserie Fenêtre 2 extérieure (partie haute)			0,01	± 0,1	
6321	D	Fenêtre 3 intérieure (partie basse)	Bois	Peinture	0,02	± 0,1	
6322		Fenêtre 3 intérieure (partie haute)			0,02	± 0,1	
6323	D	Huisserie Fenêtre 3 intérieure (partie basse)	Bois	Peinture	0	± 0,1	
6324		Huisserie Fenêtre 3 intérieure (partie haute)			0,03	± 0,1	
6325	D	Fenêtre 3 extérieure (partie basse)	Bois	Peinture	0,04	± 0,1	
6326		Fenêtre 3 extérieure (partie haute)			0,07	± 0,1	
6327	D	Huisserie Fenêtre 3 extérieure (partie basse)	Bois	Peinture	0,08	± 0,1	
6328		Huisserie Fenêtre 3 extérieure (partie haute)			0,02	± 0,1	
6329		Portes (partie basse)	Bois	Peinture	0,02	± 0,1	
6330		Portes (partie haute)			0,05	± 0,1	
6331		Huisserie Portes (partie basse)	Bois	Peinture	0,02	± 0,1	

N°	Zone	Unité de repérage	Substrat	Revêtement apparent	Mesure (mg/cm²)	Incertitude* (+/-mg/cm²)	Observation / Travaux
6332		Huisserie Portes (partie haute)			0,02	± 0,1	
Nombre d'unités de diagnostic : 21							

RDC - Pièce 31

N°	Zone	Unité de repérage	Substrat	Revêtement apparent	Mesure (mg/cm²)	Incertitude* (+/-mg/cm²)	Observation / Travaux
6333		Sol (mesure 1)	Parquet bois	Vernis	0,08	± 0,1	
6334		Sol (mesure 2)			0,04	± 0,1	
6335	A	Mur (partie basse)	Béton	Faïence	3,13	± 0,1	
6336	B	Mur (partie basse)	Béton	Faïence	3,68	± 0,1	
6337	E	Mur (partie basse)	Béton	Faïence	6,42	± 0,1	
6338	C	Mur (partie basse)	Béton	Faïence	0,04	± 0,1	
6339		Mur (partie haute)			0,07	± 0,1	
6340	D	Mur (partie basse)	Béton	Faïence	0,02	± 0,1	
6341		Mur (partie haute)			0,09	± 0,1	
6342		Plafond (mesure 1)	Plâtre/Enduit	Peinture	0,03	± 0,1	
6343		Plafond (mesure 2)			0,07	± 0,1	
6344		Plinthes (mesure 1)	Bois	Peinture	0,08	± 0,1	
6345		Plinthes (mesure 2)			0,01	± 0,1	
6346	B	Fenêtre intérieure (partie basse)	Bois	Peinture	0,02	± 0,1	
6347		Fenêtre intérieure (partie haute)			0,02	± 0,1	
6348	B	Huisserie Fenêtre intérieure (partie basse)	Bois	Peinture	0,07	± 0,1	
6349		Huisserie Fenêtre intérieure (partie haute)			0	± 0,1	
6350	B	Fenêtre extérieure (partie basse)	Bois	Peinture	0,08	± 0,1	
6351		Fenêtre extérieure (partie haute)			0,01	± 0,1	
6352	B	Huisserie Fenêtre extérieure (partie basse)	Bois	Peinture	0,02	± 0,1	
6353		Huisserie Fenêtre extérieure (partie haute)			0,05	± 0,1	
6354	B	Radiateur (mesure 1)	Métal	Peinture	0,04	± 0,1	
6355		Radiateur (mesure 2)			0,01	± 0,1	
Nombre d'unités de diagnostic : 13							

RDC - Pièce 32

N°	Zone	Unité de repérage	Substrat	Revêtement apparent	Mesure (mg/cm²)	Incertitude* (+/-mg/cm²)	Observation / Travaux
6356		Sol (mesure 1)	Parquet bois	Vernis	0,02	± 0,1	
6357		Sol (mesure 2)			0,03	± 0,1	
6358	A	Mur (partie basse)	Béton	Faïence	7,21	± 0,1	
6359	B	Mur (partie basse)	Béton	Faïence	5,32	± 0,1	
6360	C	Mur (partie basse)	Béton	Faïence	6,3	± 0,1	
6361	D	Mur (partie basse)	Béton	Faïence	2,7	± 0,1	
6362	E	Mur (partie basse)	Béton	Faïence	4,04	± 0,1	
6363		Plafond (mesure 1)	Plâtre/Enduit	Peinture	0,02	± 0,1	
6364		Plafond (mesure 2)			0,04	± 0,1	
6365		Plinthes (mesure 1)	Bois	Peinture	0,06	± 0,1	
6366		Plinthes (mesure 2)			0,02	± 0,1	
6367		Fenêtre intérieure (partie basse)	Bois	Peinture	0,06	± 0,1	
6368	C	Fenêtre intérieure (partie haute)			0,03	± 0,1	
6369		Huisserie Fenêtre intérieure (partie basse)	Bois	Peinture	0,07	± 0,1	
6370	C	Huisserie Fenêtre intérieure (partie haute)			0,04	± 0,1	
6371		Fenêtre extérieure (partie basse)	Bois	Peinture	0	± 0,1	
6372	C	Fenêtre extérieure (partie haute)			0,08	± 0,1	
6373		Huisserie Fenêtre extérieure (partie basse)	Bois	Peinture	0,04	± 0,1	
6374	C	Huisserie Fenêtre extérieure (partie haute)			0,04	± 0,1	

N°	Zone	Unité de repérage	Substrat	Revêtement apparent	Mesure (mg/cm²)	Incertitude* (+/-mg/cm²)	Observation / Travaux
6375		Portes d'entrée intérieure (partie basse)	Bois	Peinture	0,03	± 0,1	
6376		Portes d'entrée intérieure (partie haute)			0,07	± 0,1	
6377		Huisserie Portes d'entrée intérieure (partie basse)	Bois	Peinture	0,03	± 0,1	
6378		Huisserie Portes d'entrée intérieure (partie haute)			0,04	± 0,1	
6379		Portes d'entrée extérieure (partie basse)	Bois	Peinture	0,03	± 0,1	
6380		Portes d'entrée extérieure (partie haute)			0,03	± 0,1	
6381		Huisserie Portes d'entrée extérieure (partie basse)	Bois	Peinture	0,08	± 0,1	
6382		Huisserie Portes d'entrée extérieure (partie haute)			0,03	± 0,1	
6383	C	Radiateur (mesure 1)	Métal	Peinture	0,03	± 0,1	
6384		Radiateur (mesure 2)			0,07	± 0,1	
Nombre d'unités de diagnostic : 17							

RDC - Pièce 33

N°	Zone	Unité de repérage	Substrat	Revêtement apparent	Mesure (mg/cm²)	Incertitude* (+/-mg/cm²)	Observation / Travaux
6385		Sol (mesure 1)	Parquet bois	Vernis	0,02	± 0,1	
6386		Sol (mesure 2)			0,07	± 0,1	
6387	A	Mur (partie basse)	Béton	Faïence	6,78	± 0,1	
6388	B	Mur (partie basse)	Béton	Faïence	3,37	± 0,1	
6389	C	Mur (partie basse)	Béton	Faïence	2,64	± 0,1	
6390	D	Mur (partie basse)	Béton	Faïence	3,8	± 0,1	
6391		Plafond (mesure 1)	Plâtre/Enduit	Peinture	0,03	± 0,1	
6392		Plafond (mesure 2)			0,06	± 0,1	
6393		Plinthes (mesure 1)	Bois	Peinture	0,01	± 0,1	
6394		Plinthes (mesure 2)			0,05	± 0,1	
6395	C	Fenêtre intérieure (partie basse)	Bois	Peinture	0,02	± 0,1	
6396		Fenêtre intérieure (partie haute)			0,03	± 0,1	
6397	C	Huisserie Fenêtre intérieure (partie basse)	Bois	Peinture	0,03	± 0,1	
6398		Huisserie Fenêtre intérieure (partie haute)			0,07	± 0,1	
6399	C	Fenêtre extérieure (partie basse)	Bois	Peinture	0,07	± 0,1	
6400		Fenêtre extérieure (partie haute)			0,02	± 0,1	
6401	C	Huisserie Fenêtre extérieure (partie basse)	Bois	Peinture	0,02	± 0,1	
6402		Huisserie Fenêtre extérieure (partie haute)			0,01	± 0,1	
6403		Portes d'entrée intérieure (partie basse)	Bois	Peinture	0,06	± 0,1	
6404		Portes d'entrée intérieure (partie haute)			0,08	± 0,1	
6405		Huisserie Portes d'entrée intérieure (partie basse)	Bois	Peinture	0,02	± 0,1	
6406		Huisserie Portes d'entrée intérieure (partie haute)			0,01	± 0,1	
6407		Portes d'entrée extérieure (partie basse)	Bois	Peinture	0,02	± 0,1	
6408		Portes d'entrée extérieure (partie haute)			0,04	± 0,1	
6409		Huisserie Portes d'entrée extérieure (partie basse)	Bois	Peinture	0,02	± 0,1	
6410		Huisserie Portes d'entrée extérieure (partie haute)			0,03	± 0,1	
6411	C	Radiateur (mesure 1)	Métal	Peinture	0,06	± 0,1	
6412		Radiateur (mesure 2)			0,03	± 0,1	
Nombre d'unités de diagnostic : 16							

RDC - Pièce 34

N°	Zone	Unité de repérage	Substrat	Revêtement apparent	Mesure (mg/cm²)	Incertitude* (+/-mg/cm²)	Observation / Travaux
6413		Sol (mesure 1)	Parquet bois	Vernis	0,06	± 0,1	
6414		Sol (mesure 2)			0,03	± 0,1	
6415	A	Mur (partie basse)	Béton	Faïence	5,75	± 0,1	
6416	B	Mur (partie basse)	Béton	Faïence	7,58	± 0,1	
6417	C	Mur (partie basse)	Béton	Faïence	5,2	± 0,1	
6418	D	Mur (partie basse)	Béton	Faïence	3,56	± 0,1	
6419		Plafond (mesure 1)	Plâtre/Enduit	Peinture	0,02	± 0,1	
6420		Plafond (mesure 2)			0,03	± 0,1	
6421		Plinthes (mesure 1)	Bois	Peinture	0,01	± 0,1	
6422		Plinthes (mesure 2)			0,03	± 0,1	
6423	C	Fenêtre intérieure (partie basse)	Bois	Peinture	0	± 0,1	
6424		Fenêtre intérieure (partie haute)			0,06	± 0,1	
6425	C	Huisserie Fenêtre intérieure (partie basse)	Bois	Peinture	0,03	± 0,1	
6426		Huisserie Fenêtre intérieure (partie haute)			0,01	± 0,1	
6427	C	Fenêtre extérieure (partie basse)	Bois	Peinture	0,08	± 0,1	
6428		Fenêtre extérieure (partie haute)			0,08	± 0,1	
6429	C	Huisserie Fenêtre extérieure (partie basse)	Bois	Peinture	0,06	± 0,1	
6430		Huisserie Fenêtre extérieure (partie haute)			0,06	± 0,1	
6431		Portes d'entrée intérieure (partie basse)	Bois	Peinture	0,04	± 0,1	
6432		Portes d'entrée intérieure (partie haute)			0,08	± 0,1	
6433		Huisserie Portes d'entrée intérieure (partie basse)	Bois	Peinture	0,07	± 0,1	
6434		Huisserie Portes d'entrée intérieure (partie haute)			0,05	± 0,1	
6435		Portes d'entrée extérieure (partie basse)	Bois	Peinture	0,02	± 0,1	
6436		Portes d'entrée extérieure (partie haute)			0,08	± 0,1	
6437		Huisserie Portes d'entrée extérieure (partie basse)	Bois	Peinture	0,08	± 0,1	
6438		Huisserie Portes d'entrée extérieure (partie haute)			0,02	± 0,1	
6439	C	Radiateur (mesure 1)	Métal	Peinture	0,01	± 0,1	
6440		Radiateur (mesure 2)			0,05	± 0,1	

Nombre d'unités de diagnostic : 16

RDC - Pièce 35

N°	Zone	Unité de repérage	Substrat	Revêtement apparent	Mesure (mg/cm²)	Incertitude* (+/-mg/cm²)	Observation / Travaux
6441		Sol (mesure 1)	Parquet bois	Vernis	0,04	± 0,1	
6442		Sol (mesure 2)			0,06	± 0,1	
6443	A	Mur (partie basse)	Béton	Faïence	7,33	± 0,1	
6444	B	Mur (partie basse)	Béton	Faïence	2,58	± 0,1	
6445	C	Mur (partie basse)	Béton	Faïence	3,68	± 0,1	
6446	D	Mur (partie basse)	Béton	Faïence	5,69	± 0,1	
6447		Plafond (mesure 1)	Plâtre/Enduit	Peinture	0,05	± 0,1	
6448		Plafond (mesure 2)			0,01	± 0,1	
6449		Plinthes (mesure 1)	Bois	Peinture	5,51	± 0,1	
6450	C	Fenêtre 1 intérieure (partie basse)	Bois	Peinture	0,04	± 0,1	
6451		Fenêtre 1 intérieure (partie haute)			0,01	± 0,1	
6452	C	Huisserie Fenêtre 1 intérieure (partie basse)	Bois	Peinture	0,08	± 0,1	
6453		Huisserie Fenêtre 1 intérieure (partie haute)			0,07	± 0,1	
6454	C	Fenêtre 1 extérieure (partie basse)	Bois	Peinture	0,05	± 0,1	

N°	Zone	Unité de repérage	Substrat	Revêtement apparent	Mesure (mg/cm²)	Incertitude* (+/-mg/cm²)	Observation / Travaux
6455		Fenêtre 1 extérieure (partie haute)			0,05	± 0,1	
6456	C	Huisserie Fenêtre 1 extérieure (partie basse)	Bois	Peinture	0,01	± 0,1	
6457		Huisserie Fenêtre 1 extérieure (partie haute)			0,03	± 0,1	
6458	C	Fenêtre 2 intérieure (partie basse)	Bois	Peinture	0,02	± 0,1	
6459		Fenêtre 2 intérieure (partie haute)			0,05	± 0,1	
6460	C	Huisserie Fenêtre 2 intérieure (partie basse)	Bois	Peinture	0,04	± 0,1	
6461		Huisserie Fenêtre 2 intérieure (partie haute)			0,02	± 0,1	
6462	C	Fenêtre 2 extérieure (partie basse)	Bois	Peinture	0,07	± 0,1	
6463		Fenêtre 2 extérieure (partie haute)			0,04	± 0,1	
6464	C	Huisserie Fenêtre 2 extérieure (partie basse)	Bois	Peinture	0,04	± 0,1	
6465		Huisserie Fenêtre 2 extérieure (partie haute)			0,07	± 0,1	
6466	D	Fenêtre 3 intérieure (partie basse)	Bois	Peinture	0,08	± 0,1	
6467		Fenêtre 3 intérieure (partie haute)			0,04	± 0,1	
6468	D	Huisserie Fenêtre 3 intérieure (partie basse)	Bois	Peinture	0,01	± 0,1	
6469		Huisserie Fenêtre 3 intérieure (partie haute)			0,08	± 0,1	
6470	D	Fenêtre 3 extérieure (partie basse)	Bois	Peinture	0,08	± 0,1	
6471		Fenêtre 3 extérieure (partie haute)			0,06	± 0,1	
6472	D	Huisserie Fenêtre 3 extérieure (partie basse)	Bois	Peinture	0,06	± 0,1	
6473		Huisserie Fenêtre 3 extérieure (partie haute)			0,07	± 0,1	
6474		Portes (partie basse)	Bois	Peinture	0,02	± 0,1	
6475		Portes (partie haute)			0,01	± 0,1	
6476		Huisserie Portes (partie basse)	Bois	Peinture	0,01	± 0,1	
6477		Huisserie Portes (partie haute)			0,06	± 0,1	

Nombre d'unités de diagnostic : 21

RDC - Pièce 36

N°	Zone	Unité de repérage	Substrat	Revêtement apparent	Mesure (mg/cm²)	Incertitude* (+/-mg/cm²)	Observation / Travaux
6478		Sol (mesure 1)	Parquet bois	Vernis	0,01	± 0,1	
6479		Sol (mesure 2)			0,07	± 0,1	
6480	A	Mur (partie basse)	Béton	Faïence	5,93	± 0,1	
6481	B	Mur (partie basse)	Béton	Faïence	6,66	± 0,1	
6482	C	Mur (partie basse)	Béton	Faïence	3,98	± 0,1	
6483	D	Mur (partie basse)	Béton	Faïence	3,25	± 0,1	
6484		Plafond (mesure 1)	Plâtre/Enduit	Peinture	0,01	± 0,1	
6485		Plafond (mesure 2)			0,05	± 0,1	
6486		Plinthes (mesure 1)	Bois	Peinture	4,53	± 0,1	
6487	C	Fenêtre 1 intérieure (partie basse)	Bois	Peinture	0	± 0,1	
6488		Fenêtre 1 intérieure (partie haute)			0,01	± 0,1	
6489	C	Huisserie Fenêtre 1 intérieure (partie basse)	Bois	Peinture	0,06	± 0,1	
6490		Huisserie Fenêtre 1 intérieure (partie haute)			0,01	± 0,1	
6491	C	Fenêtre 1 extérieure (partie basse)	Bois	Peinture	0,02	± 0,1	
6492		Fenêtre 1 extérieure (partie haute)			0,03	± 0,1	

N°	Zone	Unité de repérage	Substrat	Revêtement apparent	Mesure (mg/cm²)	Incertitude* (+/-mg/cm²)	Observation / Travaux
6493	C	Huisserie Fenêtre 1 extérieure (partie basse)	Bois	Peinture	0,02	± 0,1	
6494		Huisserie Fenêtre 1 extérieure (partie haute)			0	± 0,1	
6495	C	Fenêtre 2 intérieure (partie basse)	Bois	Peinture	0,06	± 0,1	
6496		Fenêtre 2 intérieure (partie haute)			0,04	± 0,1	
6497	C	Huisserie Fenêtre 2 intérieure (partie basse)	Bois	Peinture	0,04	± 0,1	
6498		Huisserie Fenêtre 2 intérieure (partie haute)			0,02	± 0,1	
6499	C	Fenêtre 2 extérieure (partie basse)	Bois	Peinture	0,02	± 0,1	
6500		Fenêtre 2 extérieure (partie haute)			0,01	± 0,1	
6501	C	Huisserie Fenêtre 2 extérieure (partie basse)	Bois	Peinture	0,03	± 0,1	
6502		Huisserie Fenêtre 2 extérieure (partie haute)			0,04	± 0,1	
6503	D	Fenêtre 3 intérieure (partie basse)	Bois	Peinture	0,07	± 0,1	
6504		Fenêtre 3 intérieure (partie haute)			0,03	± 0,1	
6505	D	Huisserie Fenêtre 3 intérieure (partie basse)	Bois	Peinture	0,07	± 0,1	
6506		Huisserie Fenêtre 3 intérieure (partie haute)			0,08	± 0,1	
6507	D	Fenêtre 3 extérieure (partie basse)	Bois	Peinture	0	± 0,1	
6508		Fenêtre 3 extérieure (partie haute)			0,08	± 0,1	
6509	D	Huisserie Fenêtre 3 extérieure (partie basse)	Bois	Peinture	0,06	± 0,1	
6510		Huisserie Fenêtre 3 extérieure (partie haute)			0,01	± 0,1	
6511		Portes (partie basse)	Bois	Peinture	0,04	± 0,1	
6512		Portes (partie haute)			0,04	± 0,1	
6513		Huisserie Portes (partie basse)	Bois	Peinture	0,02	± 0,1	
6514		Huisserie Portes (partie haute)			0,02	± 0,1	

Nombre d'unités de diagnostic : 21

RDC - Pièce 37

N°	Zone	Unité de repérage	Substrat	Revêtement apparent	Mesure (mg/cm²)	Incertitude* (+/-mg/cm²)	Observation / Travaux
6515		Sol (mesure 1)	Parquet bois	Vernis	0,02	± 0,1	
6516		Sol (mesure 2)			0,05	± 0,1	
6517	A	Mur (partie basse)	Béton	Faïence	2,34	± 0,1	
6518	B	Mur (partie basse)	Béton	Faïence	7,45	± 0,1	
6519	C	Mur (partie basse)	Béton	Faïence	8	± 0,1	
6520	D	Mur (partie basse)	Béton	Faïence	7,45	± 0,1	
6521		Plafond (mesure 1)	Plâtre/Enduit	Peinture	0,06	± 0,1	
6522		Plafond (mesure 2)			0,02	± 0,1	
6523		Plinthes (mesure 1)	Bois	Peinture	6,3	± 0,1	
6524	C	Fenêtre 1 intérieure (partie basse)	Bois	Peinture	0,01	± 0,1	
6525		Fenêtre 1 intérieure (partie haute)			0	± 0,1	
6526	C	Huisserie Fenêtre 1 intérieure (partie basse)	Bois	Peinture	0,02	± 0,1	
6527		Huisserie Fenêtre 1 intérieure (partie haute)			0,01	± 0,1	
6528	C	Fenêtre 1 extérieure (partie basse)	Bois	Peinture	0,03	± 0,1	
6529		Fenêtre 1 extérieure (partie haute)			0,02	± 0,1	
6530	C	Huisserie Fenêtre 1 extérieure (partie basse)	Bois	Peinture	0,07	± 0,1	

N°	Zone	Unité de repérage	Substrat	Revêtement apparent	Mesure (mg/cm²)	Incertitude* (+/-mg/cm²)	Observation / Travaux
6531		Huisserie Fenêtre 1 extérieure (partie haute)			0,09	± 0,1	
6532	C	Fenêtre 2 intérieure (partie basse)	Bois	Peinture	0,06	± 0,1	
6533		Fenêtre 2 intérieure (partie haute)			0,08	± 0,1	
6534	C	Huisserie Fenêtre 2 intérieure (partie basse)	Bois	Peinture	0	± 0,1	
6535		Huisserie Fenêtre 2 intérieure (partie haute)			0,08	± 0,1	
6536	C	Fenêtre 2 extérieure (partie basse)	Bois	Peinture	0,06	± 0,1	
6537		Fenêtre 2 extérieure (partie haute)			0,08	± 0,1	
6538	C	Huisserie Fenêtre 2 extérieure (partie basse)	Bois	Peinture	0,03	± 0,1	
6539		Huisserie Fenêtre 2 extérieure (partie haute)			0,04	± 0,1	
6540	D	Fenêtre 3 intérieure (partie basse)	Bois	Peinture	0,02	± 0,1	
6541		Fenêtre 3 intérieure (partie haute)			0,02	± 0,1	
6542	D	Huisserie Fenêtre 3 intérieure (partie basse)	Bois	Peinture	0,01	± 0,1	
6543		Huisserie Fenêtre 3 intérieure (partie haute)			0,03	± 0,1	
6544	D	Fenêtre 3 extérieure (partie basse)	Bois	Peinture	0,05	± 0,1	
6545		Fenêtre 3 extérieure (partie haute)			0,07	± 0,1	
6546	D	Huisserie Fenêtre 3 extérieure (partie basse)	Bois	Peinture	0	± 0,1	
6547		Huisserie Fenêtre 3 extérieure (partie haute)			0,03	± 0,1	
6548		Portes (partie basse)	Bois	Peinture	0,03	± 0,1	
6549		Portes (partie haute)			0,06	± 0,1	
6550		Huisserie Portes (partie basse)	Bois	Peinture	0,02	± 0,1	
6551		Huisserie Portes (partie haute)			0,03	± 0,1	
Nombre d'unités de diagnostic : 21							

RDC - Pièce 38

N°	Zone	Unité de repérage	Substrat	Revêtement apparent	Mesure (mg/cm²)	Incertitude* (+/-mg/cm²)	Observation / Travaux
6552		Sol (mesure 1)	Parquet bois	Vernis	0	± 0,1	
6553		Sol (mesure 2)			0,04	± 0,1	
6554	A	Mur (partie basse)	Béton	Faïence	3,62	± 0,1	
6555	B	Mur (partie basse)	Béton	Faïence	4,17	± 0,1	
6556	C	Mur (partie basse)	Béton	Faïence	6,91	± 0,1	
6557	D	Mur (partie basse)	Béton	Faïence	5,69	± 0,1	
6558		Plafond (mesure 1)	Plâtre/Enduit	Peinture	0,07	± 0,1	
6559		Plafond (mesure 2)			0,03	± 0,1	
6560		Plinthes (mesure 1)	Bois	Peinture	7,21	± 0,1	
6561	C	Fenêtre 1 intérieure (partie basse)	Bois	Peinture	0,05	± 0,1	
6562		Fenêtre 1 intérieure (partie haute)			0,02	± 0,1	
6563	C	Huisserie Fenêtre 1 intérieure (partie basse)	Bois	Peinture	0,02	± 0,1	
6564		Huisserie Fenêtre 1 intérieure (partie haute)			0,04	± 0,1	
6565	C	Fenêtre 1 extérieure (partie basse)	Bois	Peinture	0,08	± 0,1	
6566		Fenêtre 1 extérieure (partie haute)			0	± 0,1	
6567	C	Huisserie Fenêtre 1 extérieure (partie basse)	Bois	Peinture	0,01	± 0,1	
6568		Huisserie Fenêtre 1 extérieure (partie haute)			0,06	± 0,1	

N°	Zone	Unité de repérage	Substrat	Revêtement apparent	Mesure (mg/cm²)	Incertitude* (+/-mg/cm²)	Observation / Travaux
6569	C	Fenêtre 2 intérieure (partie basse)	Bois	Peinture	0,03	± 0,1	
6570		Fenêtre 2 intérieure (partie haute)			0,05	± 0,1	
6571	C	Huisserie Fenêtre 2 intérieure (partie basse)	Bois	Peinture	0,07	± 0,1	
6572		Huisserie Fenêtre 2 intérieure (partie haute)			0	± 0,1	
6573	C	Fenêtre 2 extérieure (partie basse)	Bois	Peinture	0,02	± 0,1	
6574		Fenêtre 2 extérieure (partie haute)			0,05	± 0,1	
6575	C	Huisserie Fenêtre 2 extérieure (partie basse)	Bois	Peinture	0	± 0,1	
6576		Huisserie Fenêtre 2 extérieure (partie haute)			0,06	± 0,1	
6577	D	Fenêtre 3 intérieure (partie basse)	Bois	Peinture	0,04	± 0,1	
6578		Fenêtre 3 intérieure (partie haute)			0,02	± 0,1	
6579	D	Huisserie Fenêtre 3 intérieure (partie basse)	Bois	Peinture	0,07	± 0,1	
6580		Huisserie Fenêtre 3 intérieure (partie haute)			0,02	± 0,1	
6581	D	Fenêtre 3 extérieure (partie basse)	Bois	Peinture	0,01	± 0,1	
6582		Fenêtre 3 extérieure (partie haute)			0,01	± 0,1	
6583	D	Huisserie Fenêtre 3 extérieure (partie basse)	Bois	Peinture	0	± 0,1	
6584		Huisserie Fenêtre 3 extérieure (partie haute)			0,06	± 0,1	
6585		Portes (partie basse)	Bois	Peinture	0,06	± 0,1	
6586		Portes (partie haute)			0,07	± 0,1	
6587		Huisserie Portes (partie basse)	Bois	Peinture	0,01	± 0,1	
6588		Huisserie Portes (partie haute)			0,02	± 0,1	
Nombre d'unités de diagnostic : 21							

RDC - Pièce 39

N°	Zone	Unité de repérage	Substrat	Revêtement apparent	Mesure (mg/cm²)	Incertitude* (+/-mg/cm²)	Observation / Travaux
6589		Sol (mesure 1)	Parquet bois	Vernis	0	± 0,1	
6590		Sol (mesure 2)			0,02	± 0,1	
6591	A	Mur (partie basse)	Béton	Faïence	3,13	± 0,1	
6592	B	Mur (partie basse)	Béton	Faïence	7,88	± 0,1	
6593	C	Mur (partie basse)	Béton	Faïence	3,8	± 0,1	
6594	D	Mur (partie basse)	Béton	Faïence	6,97	± 0,1	
6595		Plafond (mesure 1)	Plâtre/Enduit	Peinture	0,05	± 0,1	
6596		Plafond (mesure 2)			0,07	± 0,1	
6597		Plinthes (mesure 1)	Bois	Peinture	6,18	± 0,1	
6598	C	Fenêtre 1 intérieure (partie basse)	Bois	Peinture	0,07	± 0,1	
6599		Fenêtre 1 intérieure (partie haute)			0,01	± 0,1	
6600	C	Huisserie Fenêtre 1 intérieure (partie basse)	Bois	Peinture	0,02	± 0,1	
6601		Huisserie Fenêtre 1 intérieure (partie haute)			0,08	± 0,1	
6602	C	Fenêtre 1 extérieure (partie basse)	Bois	Peinture	0	± 0,1	
6603		Fenêtre 1 extérieure (partie haute)			0,06	± 0,1	
6604	C	Huisserie Fenêtre 1 extérieure (partie basse)	Bois	Peinture	0,01	± 0,1	
6605		Huisserie Fenêtre 1 extérieure (partie haute)			0,07	± 0,1	
6606	C	Fenêtre 2 intérieure (partie basse)	Bois	Peinture	0,01	± 0,1	

N°	Zone	Unité de repérage	Substrat	Revêtement apparent	Mesure (mg/cm²)	Incertitude* (+/-mg/cm²)	Observation / Travaux
6607		Fenêtre 2 intérieure (partie haute)			0,04	± 0,1	
6608	C	Huisserie Fenêtre 2 intérieure (partie basse)	Bois	Peinture	0,04	± 0,1	
6609		Huisserie Fenêtre 2 intérieure (partie haute)			0,04	± 0,1	
6610	C	Fenêtre 2 extérieure (partie basse)	Bois	Peinture	0	± 0,1	
6611		Fenêtre 2 extérieure (partie haute)			0,07	± 0,1	
6612	C	Huisserie Fenêtre 2 extérieure (partie basse)	Bois	Peinture	0	± 0,1	
6613		Huisserie Fenêtre 2 extérieure (partie haute)			0,03	± 0,1	
6614	D	Fenêtre 3 intérieure (partie basse)	Bois	Peinture	0,04	± 0,1	
6615		Fenêtre 3 intérieure (partie haute)			0,07	± 0,1	
6616	D	Huisserie Fenêtre 3 intérieure (partie basse)	Bois	Peinture	0,01	± 0,1	
6617		Huisserie Fenêtre 3 intérieure (partie haute)			0,05	± 0,1	
6618	D	Fenêtre 3 extérieure (partie basse)	Bois	Peinture	0,02	± 0,1	
6619		Fenêtre 3 extérieure (partie haute)			0,04	± 0,1	
6620	D	Huisserie Fenêtre 3 extérieure (partie basse)	Bois	Peinture	0,03	± 0,1	
6621		Huisserie Fenêtre 3 extérieure (partie haute)			0,08	± 0,1	
6622		Portes (partie basse)	Bois	Peinture	0,04	± 0,1	
6623		Portes (partie haute)			0,03	± 0,1	
6624		Huisserie Portes (partie basse)	Bois	Peinture	0,04	± 0,1	
6625		Huisserie Portes (partie haute)			0	± 0,1	
Nombre d'unités de diagnostic : 21							

RDC - Pièce 40

N°	Zone	Unité de repérage	Substrat	Revêtement apparent	Mesure (mg/cm²)	Incertitude* (+/-mg/cm²)	Observation / Travaux
6626		Sol (mesure 1)	Parquet bois	Vernis	0,04	± 0,1	
6627		Sol (mesure 2)			0,05	± 0,1	
6628	A	Mur (partie basse)	Béton	Faïence	6,91	± 0,1	
6629	B	Mur (partie basse)	Béton	Faïence	4,65	± 0,1	
6630	C	Mur (partie basse)	Béton	Faïence	7,03	± 0,1	
6631	D	Mur (partie basse)	Béton	Faïence	7,21	± 0,1	
6632		Plafond (mesure 1)	Plâtre/Enduit	Peinture	0,08	± 0,1	
6633		Plafond (mesure 2)			0,06	± 0,1	
6634		Plinthes (mesure 1)	Bois	Peinture	4,59	± 0,1	
6635	C	Fenêtre 1 intérieure (partie basse)	Bois	Peinture	0,05	± 0,1	
6636		Fenêtre 1 intérieure (partie haute)			0,05	± 0,1	
6637	C	Huisserie Fenêtre 1 intérieure (partie basse)	Bois	Peinture	0,01	± 0,1	
6638		Huisserie Fenêtre 1 intérieure (partie haute)			0,08	± 0,1	
6639	C	Fenêtre 1 extérieure (partie basse)	Bois	Peinture	0,01	± 0,1	
6640		Fenêtre 1 extérieure (partie haute)			0,04	± 0,1	
6641	C	Huisserie Fenêtre 1 extérieure (partie basse)	Bois	Peinture	0,04	± 0,1	
6642		Huisserie Fenêtre 1 extérieure (partie haute)			0,04	± 0,1	
6643	C	Fenêtre 2 intérieure (partie basse)	Bois	Peinture	0	± 0,1	
6644		Fenêtre 2 intérieure (partie haute)			0,04	± 0,1	

N°	Zone	Unité de repérage	Substrat	Revêtement apparent	Mesure (mg/cm²)	Incertitude* (+/-mg/cm²)	Observation / Travaux
6645	C	Huisserie Fenêtre 2 intérieure (partie basse)	Bois	Peinture	0,07	± 0,1	
6646		Huisserie Fenêtre 2 intérieure (partie haute)			0,02	± 0,1	
6647	C	Fenêtre 2 extérieure (partie basse)	Bois	Peinture	0,09	± 0,1	
6648		Fenêtre 2 extérieure (partie haute)			0,06	± 0,1	
6649	C	Huisserie Fenêtre 2 extérieure (partie basse)	Bois	Peinture	0,03	± 0,1	
6650		Huisserie Fenêtre 2 extérieure (partie haute)			0,01	± 0,1	
6651	D	Fenêtre 3 intérieure (partie basse)	Bois	Peinture	0,02	± 0,1	
6652		Fenêtre 3 intérieure (partie haute)			0,07	± 0,1	
6653	D	Huisserie Fenêtre 3 intérieure (partie basse)	Bois	Peinture	0,05	± 0,1	
6654		Huisserie Fenêtre 3 intérieure (partie haute)			0,07	± 0,1	
6655	D	Fenêtre 3 extérieure (partie basse)	Bois	Peinture	0,01	± 0,1	
6656		Fenêtre 3 extérieure (partie haute)			0	± 0,1	
6657	D	Huisserie Fenêtre 3 extérieure (partie basse)	Bois	Peinture	0,07	± 0,1	
6658		Huisserie Fenêtre 3 extérieure (partie haute)			0,03	± 0,1	
6659		Portes (partie basse)	Bois	Peinture	0,04	± 0,1	
6660		Portes (partie haute)			0,01	± 0,1	
6661		Huisserie Portes (partie basse)	Bois	Peinture	0,05	± 0,1	
6662		Huisserie Portes (partie haute)			0,02	± 0,1	
Nombre d'unités de diagnostic : 21							

RDC - Sanitaire réfectorie

N°	Zone	Unité de repérage	Substrat	Revêtement apparent	Mesure (mg/cm²)	Incertitude* (+/-mg/cm²)	Observation / Travaux
6663	A	Sol (mesure 1)	Béton	Carrelage	0,02	± 0,1	
6664		Sol (mesure 2)			0,06	± 0,1	
6665		Mur (partie basse)	Béton	Faïence	0	± 0,1	
6666		Mur (partie haute)			0	± 0,1	
6667	B	Mur (partie basse)	Béton	Faïence	0	± 0,1	
6668		Mur (partie haute)			0	± 0,1	
6669	C	Mur (partie basse)	Béton	Faïence	0	± 0,1	
6670		Mur (partie haute)			0	± 0,1	
6671		Plafond (mesure 1)	Plâtre/Enduit	Peinture	0	± 0,1	
6672		Plafond (mesure 2)			0,08	± 0,1	
Nombre d'unités de diagnostic : 5							

RDC - Pièce 43

N°	Zone	Unité de repérage	Substrat	Revêtement apparent	Mesure (mg/cm²)	Incertitude* (+/-mg/cm²)	Observation / Travaux
6673		Sol (mesure 1)	Béton	Carrelage	0,08	± 0,1	
6674		Sol (mesure 2)			0,04	± 0,1	
6675	A	Mur (partie basse)	Béton	Faïence	7,39	± 0,1	
6676	B	Mur (partie basse)	Béton	Faïence	6,91	± 0,1	
6677	C	Mur (partie basse)	Béton	Faïence	2,76	± 0,1	
6678	D	Mur (partie basse)	Béton	Faïence	3,07	± 0,1	
6679		Plafond (mesure 1)	Plâtre/Enduit	Peinture	0,08	± 0,1	
6680		Plafond (mesure 2)			0	± 0,1	
6681		Plinthes (mesure 1)	Bois	Peinture	6,6	± 0,1	
6682		Portes (partie basse)	Bois	Peinture	0,04	± 0,1	
6683		Portes (partie haute)			0,08	± 0,1	
6684		Huisserie Portes (partie basse)	Bois	Peinture	0,07	± 0,1	
6685		Huisserie Portes (partie haute)			0,05	± 0,1	

N°	Zone	Unité de repérage	Substrat	Revêtement apparent	Mesure (mg/cm²)	Incertitude* (+/-mg/cm²)	Observation / Travaux
Nombre d'unités de diagnostic : 9							

RDC - Pièce 44

N°	Zone	Unité de repérage	Substrat	Revêtement apparent	Mesure (mg/cm²)	Incertitude* (+/-mg/cm²)	Observation / Travaux
6686		Sol (mesure 1)	Parquet bois	Vernis	0,07	± 0,1	
6687		Sol (mesure 2)			0,02	± 0,1	
6688	A	Mur (partie basse)	Béton	Faïence	3,01	± 0,1	
6689	B	Mur (partie basse)	Béton	Faïence	8,25	± 0,1	
6690	C	Mur (partie basse)	Béton	Faïence	2,22	± 0,1	
6691	D	Mur (partie basse)	Béton	Faïence	8	± 0,1	
6692		Plinthes (mesure 1)	Bois	Peinture	4,59	± 0,1	
6693	C	Fenêtre 1 intérieure (partie basse)	Bois	Peinture	0,06	± 0,1	
6694		Fenêtre 1 intérieure (partie haute)			0,07	± 0,1	
6695	C	Huisserie Fenêtre 1 intérieure (partie basse)	Bois	Peinture	0,08	± 0,1	
6696		Huisserie Fenêtre 1 intérieure (partie haute)			0	± 0,1	
6697	C	Fenêtre 1 extérieure (partie basse)	Bois	Peinture	0,02	± 0,1	
6698		Fenêtre 1 extérieure (partie haute)			0,04	± 0,1	
6699	C	Huisserie Fenêtre 1 extérieure (partie basse)	Bois	Peinture	0	± 0,1	
6700		Huisserie Fenêtre 1 extérieure (partie haute)			0,02	± 0,1	
6701	C	Fenêtre 2 intérieure (partie basse)	Bois	Peinture	0,07	± 0,1	
6702		Fenêtre 2 intérieure (partie haute)			0,03	± 0,1	
6703	C	Huisserie Fenêtre 2 intérieure (partie basse)	Bois	Peinture	0,01	± 0,1	
6704		Huisserie Fenêtre 2 intérieure (partie haute)			0,06	± 0,1	
6705	C	Fenêtre 2 extérieure (partie basse)	Bois	Peinture	0	± 0,1	
6706		Fenêtre 2 extérieure (partie haute)			0,09	± 0,1	
6707	C	Huisserie Fenêtre 2 extérieure (partie basse)	Bois	Peinture	0	± 0,1	
6708		Huisserie Fenêtre 2 extérieure (partie haute)			0,08	± 0,1	
6709	C	Fenêtre 3 intérieure (partie basse)	Bois	Peinture	0,03	± 0,1	
6710		Fenêtre 3 intérieure (partie haute)			0,06	± 0,1	
6711	C	Huisserie Fenêtre 3 intérieure (partie basse)	Bois	Peinture	0,05	± 0,1	
6712		Huisserie Fenêtre 3 intérieure (partie haute)			0,08	± 0,1	
6713	C	Fenêtre 3 extérieure (partie basse)	Bois	Peinture	0	± 0,1	
6714		Fenêtre 3 extérieure (partie haute)			0,05	± 0,1	
6715	C	Huisserie Fenêtre 3 extérieure (partie basse)	Bois	Peinture	0,07	± 0,1	
6716		Huisserie Fenêtre 3 extérieure (partie haute)			0,04	± 0,1	
6717	A	Portes 1 (partie basse)	Bois	Peinture	0,05	± 0,1	
6718		Portes 1 (partie haute)			0,03	± 0,1	
6719	A	Huisserie Portes 1 (partie basse)	Bois	Peinture	0,07	± 0,1	
6720		Huisserie Portes 1 (partie haute)			0,02	± 0,1	
6721	A	Portes 2 (partie basse)	Bois	Peinture	0,07	± 0,1	
6722		Portes 2 (partie haute)			0,05	± 0,1	
6723	A	Huisserie Portes 2 (partie basse)	Bois	Peinture	0,05	± 0,1	

N°	Zone	Unité de repérage	Substrat	Revêtement apparent	Mesure (mg/cm²)	Incertitude* (+/-mg/cm²)	Observation / Travaux
6724	A	Huisserie Portes 2 (partie haute)	Bois	Peinture	0,03	± 0,1	
6725		Portes 3 (partie basse)			0,01	± 0,1	
6726		Portes 3 (partie haute)			0	± 0,1	
6727	A	Huisserie Portes 3 (partie basse)	Bois	Peinture	0	± 0,1	
6728		Huisserie Portes 3 (partie haute)			0,05	± 0,1	
6729	C	Radiateur 1 (mesure 1)	Métal	Peinture	0,02	± 0,1	
6730		Radiateur 1 (mesure 2)			0,08	± 0,1	
6731	C	Radiateur 2 (mesure 1)	Métal	Peinture	0,03	± 0,1	
6732		Radiateur 2 (mesure 2)			0,01	± 0,1	
6733	C	Radiateur 3 (mesure 1)	Métal	Peinture	0,04	± 0,1	
6734		Radiateur 3 (mesure 2)			0,08	± 0,1	
Nombre d'unités de diagnostic : 27							

RDC - Cage d'escalier 2

N°	Zone	Unité de repérage	Substrat	Revêtement apparent	Mesure (mg/cm²)	Incertitude* (+/-mg/cm²)	Observation / Travaux
6735		Sol (mesure 1)	bois	Carrelage	0	± 0,1	
6736		Sol (mesure 2)			0	± 0,1	
6737		Mur (partie basse)	Plâtre/Enduit	Faïence	6,78	± 0,1	
6738		Plafond (mesure 1)	Plâtre/Enduit	Peinture	5,69	± 0,1	
6739		Plinthes (mesure 1)	Bois	Peinture	2,28	± 0,1	
6740		Limon (mesure 1)	béton	Peinture	7,64	± 0,1	
6741		Ensemble des marches (mesure 1)	Béton	LINO	0	± 0,1	
6742		Ensemble des marches (mesure 2)			0	± 0,1	
6743		Ensemble des contremarches (mesure 1)	Béton	LINO	0	± 0,1	
6744		Ensemble des contremarches (mesure 2)			0	± 0,1	
6745		Ensemble des balustres (mesure 1)	Métal	Peinture	6,05	± 0,1	
6746		Main-courante (mesure 1)	Métal		2,52	± 0,1	
Nombre d'unités de diagnostic : 9							

RDC - Pièce 45 / 46

N°	Zone	Unité de repérage	Substrat	Revêtement apparent	Mesure (mg/cm²)	Incertitude* (+/-mg/cm²)	Observation / Travaux
6747		Sol (mesure 1)	Béton	LINO	0,06	± 0,1	
6748		Sol (mesure 2)			0,02	± 0,1	
6749	A	Mur (partie basse)	Béton	Faïence	8,06	± 0,1	
6750	B	Mur (partie basse)	Béton	Faïence	4,1	± 0,1	
6751	C	Mur (partie basse)	Béton	Faïence	5,26	± 0,1	
6752	D	Mur (partie basse)	Béton	Faïence	4,04	± 0,1	
6753		Plinthes (mesure 1)	Bois	Peinture	0,07	± 0,1	
6754		Plinthes (mesure 2)			0,01	± 0,1	
6755	C	Fenêtre intérieure (partie basse)	Bois	Peinture	0	± 0,1	
6756		Fenêtre intérieure (partie haute)			0,04	± 0,1	
6757	C	Huisserie Fenêtre intérieure (partie basse)	Bois	Peinture	0,08	± 0,1	
6758		Huisserie Fenêtre intérieure (partie haute)			0,05	± 0,1	
6759	C	Fenêtre extérieure (partie basse)	Bois	Peinture	0,03	± 0,1	
6760		Fenêtre extérieure (partie haute)			0	± 0,1	

N°	Zone	Unité de repérage	Substrat	Revêtement apparent	Mesure (mg/cm²)	Incertitude* (+/-mg/cm²)	Observation / Travaux
6761	C	Huisserie Fenêtre extérieure (partie basse)	Bois	Peinture	0,07	± 0,1	
6762		Huisserie Fenêtre extérieure (partie haute)			0,07	± 0,1	
6763	A	Portes d'entrée intérieure (partie basse)	Bois	Peinture	0,04	± 0,1	
6764		Portes d'entrée intérieure (partie haute)			0,01	± 0,1	
6765	A	Huisserie Portes d'entrée intérieure (partie basse)	Bois	Peinture	0,03	± 0,1	
6766		Huisserie Portes d'entrée intérieure (partie haute)			0,07	± 0,1	
6767	A	Portes d'entrée extérieure (partie basse)	Bois	Peinture	0,06	± 0,1	
6768		Portes d'entrée extérieure (partie haute)			0,04	± 0,1	
6769	A	Huisserie Portes d'entrée extérieure (partie basse)	Bois	Peinture	0	± 0,1	
6770		Huisserie Portes d'entrée extérieure (partie haute)			0,06	± 0,1	
Nombre d'unités de diagnostic : 14							

RDC - Pièce 47

N°	Zone	Unité de repérage	Substrat	Revêtement apparent	Mesure (mg/cm²)	Incertitude* (+/-mg/cm²)	Observation / Travaux
6771	A	Mur (partie basse)	Béton	Faïence	6,78	± 0,1	
6772	B	Mur (partie basse)	Béton	Faïence	5,99	± 0,1	
6773	C	Mur (partie basse)	Béton	Faïence	4,47	± 0,1	
6774	D	Mur (partie basse)	Béton	Faïence	4,04	± 0,1	
6775		Plinthes (mesure 1)	Bois	Peinture	0,07	± 0,1	
6776		Plinthes (mesure 2)			0,05	± 0,1	
6777	C	Fenêtre 1 intérieure (partie basse)	Bois	Peinture	0,02	± 0,1	
6778		Fenêtre 1 intérieure (partie haute)			0,04	± 0,1	
6779	C	Huisserie Fenêtre 1 intérieure (partie basse)	Bois	Peinture	0,08	± 0,1	
6780		Huisserie Fenêtre 1 intérieure (partie haute)			0,07	± 0,1	
6781	C	Fenêtre 1 extérieure (partie basse)	Bois	Peinture	0,04	± 0,1	
6782		Fenêtre 1 extérieure (partie haute)			0	± 0,1	
6783	C	Huisserie Fenêtre 1 extérieure (partie basse)	Bois	Peinture	0,07	± 0,1	
6784		Huisserie Fenêtre 1 extérieure (partie haute)			0,06	± 0,1	
6785	C	Fenêtre 2 intérieure (partie basse)	Bois	Peinture	0,06	± 0,1	
6786		Fenêtre 2 intérieure (partie haute)			0,02	± 0,1	
6787	C	Huisserie Fenêtre 2 intérieure (partie basse)	Bois	Peinture	0,07	± 0,1	
6788		Huisserie Fenêtre 2 intérieure (partie haute)			0,06	± 0,1	
6789	C	Fenêtre 2 extérieure (partie basse)	Bois	Peinture	0,04	± 0,1	
6790		Fenêtre 2 extérieure (partie haute)			0,04	± 0,1	
6791	C	Huisserie Fenêtre 2 extérieure (partie basse)	Bois	Peinture	0	± 0,1	
6792		Huisserie Fenêtre 2 extérieure (partie haute)			0,03	± 0,1	
6793	A	Portes d'entrée intérieure (partie basse)	Bois	Peinture	0,01	± 0,1	
6794		Portes d'entrée intérieure (partie haute)			0,04	± 0,1	
6795	A	Huisserie Portes d'entrée intérieure (partie basse)	Bois	Peinture	0,03	± 0,1	
6796		Huisserie Portes d'entrée intérieure (partie haute)			0,01	± 0,1	

N°	Zone	Unité de repérage	Substrat	Revêtement apparent	Mesure (mg/cm²)	Incertitude* (+/-mg/cm²)	Observation / Travaux
6797	A	Portes d'entrée extérieure (partie basse)	Bois	Peinture	0,06	± 0,1	
6798		Portes d'entrée extérieure (partie haute)			0,04	± 0,1	
6799	A	Huissierie Portes d'entrée extérieure (partie basse)	Bois	Peinture	0,03	± 0,1	
6800		Huissierie Portes d'entrée extérieure (partie haute)			0,06	± 0,1	
6801	C	Radiateur 1 (mesure 1)	Métal	Peinture	0,05	± 0,1	
6802		Radiateur 1 (mesure 2)			0	± 0,1	
6803	C	Radiateur 2 (mesure 1)	Métal	Peinture	0	± 0,1	
6804		Radiateur 2 (mesure 2)			0,08	± 0,1	
Nombre d'unités de diagnostic : 19							

RDC - Pièce 48

N°	Zone	Unité de repérage	Substrat	Revêtement apparent	Mesure (mg/cm²)	Incertitude* (+/-mg/cm²)	Observation / Travaux
6805		Sol (mesure 1)	Béton	Carrelage	0,03	± 0,1	
6806		Sol (mesure 2)			0,03	± 0,1	
6807	A	Mur (partie basse)	Béton	Faïence	7,09	± 0,1	
6808	B	Mur (partie basse)	Béton	Faïence	5,87	± 0,1	
6809	C	Mur (partie basse)	Béton	Faïence	2,89	± 0,1	
6810	D	Mur (partie basse)	Béton	Faïence	8	± 0,1	
6811	C	Fenêtre intérieure (partie basse)	Bois	Peinture	0,02	± 0,1	
6812		Fenêtre intérieure (partie haute)			0,06	± 0,1	
6813	C	Huissierie Fenêtre intérieure (partie basse)	Bois	Peinture	0,02	± 0,1	
6814		Huissierie Fenêtre intérieure (partie haute)			0	± 0,1	
6815	C	Fenêtre extérieure (partie basse)	Bois	Peinture	0,05	± 0,1	
6816		Fenêtre extérieure (partie haute)			0,08	± 0,1	
6817	C	Huissierie Fenêtre extérieure (partie basse)	Bois	Peinture	0,07	± 0,1	
6818		Huissierie Fenêtre extérieure (partie haute)			0,08	± 0,1	
6819	A	Portes d'entrée intérieure (partie basse)	Bois	Peinture	0,08	± 0,1	
6820		Portes d'entrée intérieure (partie haute)			0,06	± 0,1	
6821	A	Huissierie Portes d'entrée intérieure (partie basse)	Bois	Peinture	0	± 0,1	
6822		Huissierie Portes d'entrée intérieure (partie haute)			0,08	± 0,1	
6823	A	Portes d'entrée extérieure (partie basse)	Bois	Peinture	0,02	± 0,1	
6824		Portes d'entrée extérieure (partie haute)			0,03	± 0,1	
6825	A	Huissierie Portes d'entrée extérieure (partie basse)	Bois	Peinture	0,09	± 0,1	
6826		Huissierie Portes d'entrée extérieure (partie haute)			0,01	± 0,1	
Nombre d'unités de diagnostic : 13							

RDC - Pièce 49

N°	Zone	Unité de repérage	Substrat	Revêtement apparent	Mesure (mg/cm²)	Incertitude* (+/-mg/cm²)	Observation / Travaux
6827		Sol (mesure 1)	Béton	Carrelage	0	± 0,1	
6828		Sol (mesure 2)			0,08	± 0,1	
6829	A	Mur (partie basse)	Béton	Faïence	6,3	± 0,1	
6830	B	Mur (partie basse)	Béton	Faïence	5,87	± 0,1	
6831	C	Mur (partie basse)	Béton	Faïence	2,95	± 0,1	
6832	D	Mur (partie basse)	Béton	Faïence	6,42	± 0,1	
6833	A	Portes d'entrée intérieure (partie basse)	Bois	Peinture	0,02	± 0,1	
6834		Portes d'entrée intérieure (partie haute)			0,05	± 0,1	

N°	Zone	Unité de repérage	Substrat	Revêtement apparent	Mesure (mg/cm²)	Incertitude* (+/-mg/cm²)	Observation / Travaux
6835	A	Huisserie Portes d'entrée intérieure (partie basse)	Bois	Peinture	0,06	± 0,1	
6836		Huisserie Portes d'entrée intérieure (partie haute)			0	± 0,1	
6837	A	Portes d'entrée extérieure (partie basse)	Bois	Peinture	0,01	± 0,1	
6838		Portes d'entrée extérieure (partie haute)			0,04	± 0,1	
6839	A	Huisserie Portes d'entrée extérieure (partie basse)	Bois	Peinture	0,08	± 0,1	
6840		Huisserie Portes d'entrée extérieure (partie haute)			0,05	± 0,1	
Nombre d'unités de diagnostic : 9							

RDC - Pièce 50

N°	Zone	Unité de repérage	Substrat	Revêtement apparent	Mesure (mg/cm²)	Incertitude* (+/-mg/cm²)	Observation / Travaux
6841		Sol (mesure 1)	Béton	LINO	0,01	± 0,1	
6842		Sol (mesure 2)			0,07	± 0,1	
6843	A	Mur (partie basse)	Béton	Faïence	3,31	± 0,1	
6844	B	Mur (partie basse)	Béton	Faïence	6,54	± 0,1	
6845	C	Mur (partie basse)	Béton	Faïence	5,2	± 0,1	
6846	D	Mur (partie basse)	Béton	Faïence	2,64	± 0,1	
6847		Plinthes (mesure 1)	Bois	Peinture	0,05	± 0,1	
6848		Plinthes (mesure 2)			0,06	± 0,1	
6849	C	Fenêtre 1 intérieure (partie basse)	Bois	Peinture	0,05	± 0,1	
6850		Fenêtre 1 intérieure (partie haute)			0,08	± 0,1	
6851	C	Huisserie Fenêtre 1 intérieure (partie basse)	Bois	Peinture	0,05	± 0,1	
6852		Huisserie Fenêtre 1 intérieure (partie haute)			0,07	± 0,1	
6853	C	Fenêtre 1 extérieure (partie basse)	Bois	Peinture	0,08	± 0,1	
6854		Fenêtre 1 extérieure (partie haute)			0,07	± 0,1	
6855	C	Huisserie Fenêtre 1 extérieure (partie basse)	Bois	Peinture	0,04	± 0,1	
6856		Huisserie Fenêtre 1 extérieure (partie haute)			0,07	± 0,1	
6857	C	Fenêtre 2 intérieure (partie basse)	Bois	Peinture	0,03	± 0,1	
6858		Fenêtre 2 intérieure (partie haute)			0,03	± 0,1	
6859	C	Huisserie Fenêtre 2 intérieure (partie basse)	Bois	Peinture	0,01	± 0,1	
6860		Huisserie Fenêtre 2 intérieure (partie haute)			0,03	± 0,1	
6861	C	Fenêtre 2 extérieure (partie basse)	Bois	Peinture	0,02	± 0,1	
6862		Fenêtre 2 extérieure (partie haute)			0,05	± 0,1	
6863	C	Huisserie Fenêtre 2 extérieure (partie basse)	Bois	Peinture	0,03	± 0,1	
6864		Huisserie Fenêtre 2 extérieure (partie haute)			0	± 0,1	
6865	A	Portes d'entrée intérieure (partie basse)	Bois	Peinture	0,01	± 0,1	
6866		Portes d'entrée intérieure (partie haute)			0,08	± 0,1	
6867	A	Huisserie Portes d'entrée intérieure (partie basse)	Bois	Peinture	0,01	± 0,1	
6868		Huisserie Portes d'entrée intérieure (partie haute)			0,01	± 0,1	
6869	A	Portes d'entrée extérieure (partie basse)	Bois	Peinture	0	± 0,1	
6870		Portes d'entrée extérieure (partie haute)			0,07	± 0,1	
6871	A	Huisserie Portes d'entrée extérieure (partie basse)	Bois	Peinture	0	± 0,1	

N°	Zone	Unité de repérage	Substrat	Revêtement apparent	Mesure (mg/cm²)	Incertitude* (+/-mg/cm²)	Observation / Travaux
6872		Huisserie Portes d'entrée extérieure (partie haute)			0,04	± 0,1	
Nombre d'unités de diagnostic : 18							

RDC - Machinerie de l'orgue 2

N°	Zone	Unité de repérage	Substrat	Revêtement apparent	Mesure (mg/cm²)	Incertitude* (+/-mg/cm²)	Observation / Travaux
6873		Sol (mesure 1)	Béton		0,05	± 0,1	
6874		Sol (mesure 2)			0,04	± 0,1	
6875	A	Mur (partie basse)	Béton	Faïence	2,4	± 0,1	
6876	B	Mur (partie basse)	Béton	Faïence	5,69	± 0,1	
6877	C	Mur (partie basse)	Béton	Faïence	5,51	± 0,1	
6878	D	Mur (partie basse)	Béton	Faïence	3,25	± 0,1	
6879	B	Fenêtre intérieure (partie basse)	Bois	Peinture	0,07	± 0,1	
6880		Fenêtre intérieure (partie haute)			0,07	± 0,1	
6881	B	Huisserie Fenêtre intérieure (partie basse)	Bois	Peinture	0,01	± 0,1	
6882		Huisserie Fenêtre intérieure (partie haute)			0,06	± 0,1	
6883	B	Fenêtre extérieure (partie basse)	Bois	Peinture	0,06	± 0,1	
6884		Fenêtre extérieure (partie haute)			0	± 0,1	
6885	B	Huisserie Fenêtre extérieure (partie basse)	Bois	Peinture	0,03	± 0,1	
6886		Huisserie Fenêtre extérieure (partie haute)			0,05	± 0,1	
6887	A	Portes d'entrée intérieure (partie basse)	Bois	Peinture	0,02	± 0,1	
6888		Portes d'entrée intérieure (partie haute)			0,02	± 0,1	
6889	A	Huisserie Portes d'entrée intérieure (partie basse)	Bois	Peinture	0,03	± 0,1	
6890		Huisserie Portes d'entrée intérieure (partie haute)			0,06	± 0,1	
6891	A	Portes d'entrée extérieure (partie basse)	Bois	Peinture	0,04	± 0,1	
6892		Portes d'entrée extérieure (partie haute)			0,07	± 0,1	
6893	A	Huisserie Portes d'entrée extérieure (partie basse)	Bois	Peinture	0,09	± 0,1	
6894		Huisserie Portes d'entrée extérieure (partie haute)			0,05	± 0,1	
Nombre d'unités de diagnostic : 13							

RDC - LT

N°	Zone	Unité de repérage	Substrat	Revêtement apparent	Mesure (mg/cm²)	Incertitude* (+/-mg/cm²)	Observation / Travaux
6895		Sol (mesure 1)	Parquet bois	Vernis	0,08	± 0,1	
6896		Sol (mesure 2)			0,02	± 0,1	
6897	A	Mur (partie basse)	Béton	Faïence	5,51	± 0,1	
6898	B	Mur (partie basse)	Béton	Faïence	3,37	± 0,1	
6899	C	Mur (partie basse)	Béton	Faïence	7,76	± 0,1	
6900	D	Mur (partie basse)	Béton	Faïence	8,19	± 0,1	
6901		Plafond (mesure 1)	Plâtre/Enduit	Peinture	6,48	± 0,1	
6902		Plinthes (mesure 1)	Bois	Peinture	0	± 0,1	
6903		Plinthes (mesure 2)			0	± 0,1	
6904		Portes (partie basse)	Bois	Peinture	0,08	± 0,1	
6905		Portes (partie haute)			0,02	± 0,1	
6906		Huisserie Portes (partie basse)	Bois	Peinture	0,03	± 0,1	
6907		Huisserie Portes (partie haute)			0,07	± 0,1	
Nombre d'unités de diagnostic : 9							

RDC - Pièce 52

N°	Zone	Unité de repérage	Substrat	Revêtement apparent	Mesure (mg/cm²)	Incertitude* (+/-mg/cm²)	Observation / Travaux
6908		Sol (mesure 1)	Béton	Carrelage	0,07	± 0,1	
6909		Sol (mesure 2)			0,01	± 0,1	
6910	A	Mur (partie basse)	Béton	Faïence	8,12	± 0,1	
6911	B	Mur (partie basse)	Béton	Faïence	8,25	± 0,1	
6912	C	Mur (partie basse)	Béton	Faïence	7,88	± 0,1	
6913	D	Mur (partie basse)	Béton	Faïence	4,53	± 0,1	
6914	C	Fenêtre intérieure (partie basse)	Bois	Peinture	0,06	± 0,1	
6915		Fenêtre intérieure (partie haute)			0,07	± 0,1	
6916	C	Huisserie Fenêtre intérieure (partie basse)	Bois	Peinture	0,07	± 0,1	
6917		Huisserie Fenêtre intérieure (partie haute)			0,09	± 0,1	
6918	C	Fenêtre extérieure (partie basse)	Bois	Peinture	0,02	± 0,1	
6919		Fenêtre extérieure (partie haute)			0,04	± 0,1	
6920	C	Huisserie Fenêtre extérieure (partie basse)	Bois	Peinture	0,03	± 0,1	
6921		Huisserie Fenêtre extérieure (partie haute)			0,04	± 0,1	
6922	A	Portes d'entrée intérieure (partie basse)	Bois	Peinture	0	± 0,1	
6923		Portes d'entrée intérieure (partie haute)			0,05	± 0,1	
6924	A	Huisserie Portes d'entrée intérieure (partie basse)	Bois	Peinture	0,03	± 0,1	
6925		Huisserie Portes d'entrée intérieure (partie haute)			0,08	± 0,1	
6926	A	Portes d'entrée extérieure (partie basse)	Bois	Peinture	0,03	± 0,1	
6927		Portes d'entrée extérieure (partie haute)			0,02	± 0,1	
6928	A	Huisserie Portes d'entrée extérieure (partie basse)	Bois	Peinture	0,02	± 0,1	
6929		Huisserie Portes d'entrée extérieure (partie haute)			0,01	± 0,1	
6930	C	Barreau (mesure 1)	Métal	Peinture	4,53	± 0,1	
Nombre d'unités de diagnostic : 14							

RDC - Pièce 53

N°	Zone	Unité de repérage	Substrat	Revêtement apparent	Mesure (mg/cm²)	Incertitude* (+/-mg/cm²)	Observation / Travaux
6931		Sol (mesure 1)	Béton	Carrelage	0,04	± 0,1	
6932		Sol (mesure 2)			0,03	± 0,1	
6933	A	Mur (partie basse)	Béton	Faïence	2,22	± 0,1	
6934	B	Mur (partie basse)	Béton	Faïence	4,59	± 0,1	
6935	C	Mur (partie basse)	Béton	Faïence	6,42	± 0,1	
6936	D	Mur (partie basse)	Béton	Faïence	7,27	± 0,1	
6937	C	Fenêtre intérieure (partie basse)	Bois	Peinture	0,05	± 0,1	
6938		Fenêtre intérieure (partie haute)			0,02	± 0,1	
6939	C	Huisserie Fenêtre intérieure (partie basse)	Bois	Peinture	0	± 0,1	
6940		Huisserie Fenêtre intérieure (partie haute)			0	± 0,1	
6941	C	Fenêtre extérieure (partie basse)	Bois	Peinture	0,07	± 0,1	
6942		Fenêtre extérieure (partie haute)			0,07	± 0,1	
6943	C	Huisserie Fenêtre extérieure (partie basse)	Bois	Peinture	0,06	± 0,1	
6944		Huisserie Fenêtre extérieure (partie haute)			0,08	± 0,1	
6945	A	Portes d'entrée intérieure (partie basse)	Bois	Peinture	0,02	± 0,1	
6946		Portes d'entrée intérieure (partie haute)			0,03	± 0,1	
6947	A	Huisserie Portes d'entrée intérieure (partie basse)	Bois	Peinture	0,08	± 0,1	

N°	Zone	Unité de repérage	Substrat	Revêtement apparent	Mesure (mg/cm²)	Incertitude* (+/-mg/cm²)	Observation / Travaux
6948		Huisserie Portes d'entrée intérieure (partie haute)			0,03	± 0,1	
6949	A	Portes d'entrée extérieure (partie basse)	Bois	Peinture	0,04	± 0,1	
6950		Portes d'entrée extérieure (partie haute)			0,05	± 0,1	
6951	A	Huisserie Portes d'entrée extérieure (partie basse)	Bois	Peinture	0,04	± 0,1	
6952		Huisserie Portes d'entrée extérieure (partie haute)			0,02	± 0,1	
6953	C	Barreau (mesure 1)	Métal	Peinture	5,63	± 0,1	
Nombre d'unités de diagnostic : 14							

RDC - WC 5

N°	Zone	Unité de repérage	Substrat	Revêtement apparent	Mesure (mg/cm²)	Incertitude* (+/-mg/cm²)	Observation / Travaux
6954		Sol (mesure 1)	Béton	Carrelage	0	± 0,1	
6955		Sol (mesure 2)			0,01	± 0,1	
6956	A	Mur (partie basse)	Plâtre/Enduit	Peinture	0,07	± 0,1	
6957		Mur (partie haute)			0,08	± 0,1	
6958	B	Mur (partie basse)	Plâtre/Enduit	Peinture	0	± 0,1	
6959		Mur (partie haute)			0,08	± 0,1	
6960	C	Mur (partie basse)	Plâtre/Enduit	Peinture	0,05	± 0,1	
6961		Mur (partie haute)			0,01	± 0,1	
6962	D	Mur (partie basse)	Plâtre/Enduit	Peinture	0,01	± 0,1	
6963		Mur (partie haute)			0,02	± 0,1	
6964	E	Mur (partie basse)	Plâtre/Enduit	Peinture	0,01	± 0,1	
6965		Mur (partie haute)			0,05	± 0,1	
6966	F	Mur (partie basse)	Plâtre/Enduit	Peinture	0,07	± 0,1	
6967		Mur (partie haute)			0,06	± 0,1	
6968		Plafond (mesure 1)	Plâtre/Enduit	Peinture	0,08	± 0,1	
6969		Plafond (mesure 2)			0,01	± 0,1	
6970	A	Plinthes (mesure 1)	Carrelage		0	± 0,1	
6971		Plinthes (mesure 2)			0	± 0,1	
6972	B	Plinthes (mesure 1)	Carrelage		0	± 0,1	
6973		Plinthes (mesure 2)			0	± 0,1	
6974	C	Plinthes (mesure 1)	Carrelage		0	± 0,1	
6975		Plinthes (mesure 2)			0	± 0,1	
6976	D	Plinthes (mesure 1)	Carrelage		0	± 0,1	
6977		Plinthes (mesure 2)			0	± 0,1	
6978	E	Plinthes (mesure 1)	Carrelage		0	± 0,1	
6979		Plinthes (mesure 2)			0	± 0,1	
6980	F	Plinthes (mesure 1)	Carrelage		0	± 0,1	
6981		Plinthes (mesure 2)			0	± 0,1	
6982	G	Plinthes (mesure 1)	Carrelage		0	± 0,1	
6983		Plinthes (mesure 2)			0	± 0,1	
6984	H	Plinthes (mesure 1)	Carrelage		0	± 0,1	
6985		Plinthes (mesure 2)			0	± 0,1	
6986		Fenêtre intérieure (partie basse)	Bois	Vernis	0,07	± 0,1	
6987		Fenêtre intérieure (partie haute)			0,08	± 0,1	
6988		Huisserie Fenêtre intérieure (partie basse)	Bois	Vernis	0,04	± 0,1	
6989		Huisserie Fenêtre intérieure (partie haute)			0,01	± 0,1	
6990		Fenêtre extérieure (partie basse)	Bois	Vernis	0,03	± 0,1	
6991		Fenêtre extérieure (partie haute)			0,07	± 0,1	
6992		Huisserie Fenêtre extérieure (partie basse)	Bois	Vernis	0,06	± 0,1	
6993		Huisserie Fenêtre extérieure (partie haute)			0,04	± 0,1	
6994	A	Porte (partie basse)	Bois	Peinture	0,06	± 0,1	
6995		Porte (partie haute)			0	± 0,1	
6996	A	Huisserie Porte (partie basse)	Bois	Peinture	0,06	± 0,1	
6997		Huisserie Porte (partie haute)			0,01	± 0,1	

N°	Zone	Unité de repérage	Substrat	Revêtement apparent	Mesure (mg/cm²)	Incertitude* (+/-mg/cm²)	Observation / Travaux
6998	A	Huisserie porte (mesure 1)	Bois	Peinture	0,05	± 0,1	
6999		Huisserie porte (mesure 2)			0,08	± 0,1	
Nombre d'unités de diagnostic : 23							

RDC - WC 6

N°	Zone	Unité de repérage	Substrat	Revêtement apparent	Mesure (mg/cm²)	Incertitude* (+/-mg/cm²)	Observation / Travaux		
7000	A	Sol (mesure 1)	Béton	Carrelage	0	± 0,1			
7001		Sol (mesure 2)			0	± 0,1			
7002		Mur (partie basse)	Plâtre/Enduit	Peinture	0,03	± 0,1			
7003					Mur (partie haute)	0	± 0,1		
7004	B	Mur (partie basse)			Plâtre/Enduit	Peinture	0,02	± 0,1	
7005							Mur (partie haute)	0,01	± 0,1
7006	C	Mur (partie basse)	Plâtre/Enduit	Peinture			0,03	± 0,1	
7007							Mur (partie haute)	0,08	± 0,1
7008	D	Mur (partie basse)			Plâtre/Enduit	Peinture	0,03	± 0,1	
7009							Mur (partie haute)	0	± 0,1
7010	E	Mur (partie basse)	Plâtre/Enduit	Peinture			0,04	± 0,1	
7011							Mur (partie haute)	0,05	± 0,1
7012	F	Mur (partie basse)			Plâtre/Enduit	Peinture	0,05	± 0,1	
7013							Mur (partie haute)	0,03	± 0,1
7014		Plafond (mesure 1)	Plâtre/Enduit	Peinture			0,04	± 0,1	
7015							Plafond (mesure 2)	0	± 0,1
7016	A	Plinthes (mesure 1)			Carrelage		0	± 0,1	
7017							Plinthes (mesure 2)	0	± 0,1
7018	B	Plinthes (mesure 1)	Carrelage				0	± 0,1	
7019							Plinthes (mesure 2)	0	± 0,1
7020	C	Plinthes (mesure 1)			Carrelage		0	± 0,1	
7021							Plinthes (mesure 2)	0	± 0,1
7022	D	Plinthes (mesure 1)	Carrelage				0	± 0,1	
7023							Plinthes (mesure 2)	0	± 0,1
7024	E	Plinthes (mesure 1)			Carrelage		0	± 0,1	
7025							Plinthes (mesure 2)	0	± 0,1
7026	F	Plinthes (mesure 1)	Carrelage				0	± 0,1	
7027							Plinthes (mesure 2)	0	± 0,1
7028	G	Plinthes (mesure 1)			Carrelage		0	± 0,1	
7029							Plinthes (mesure 2)	0	± 0,1
7030	H	Plinthes (mesure 1)	Carrelage				0	± 0,1	
7031							Plinthes (mesure 2)	0	± 0,1
7032		Fenêtre intérieure (partie basse)			Bois	Vernis	0,03	± 0,1	
7033		Fenêtre intérieure (partie haute)					0,03	± 0,1	
7034		Huisserie Fenêtre intérieure (partie basse)	Bois	Vernis	0,01	± 0,1			
7035		Huisserie Fenêtre intérieure (partie haute)			0,01	± 0,1			
7036		Fenêtre extérieure (partie basse)	Bois	Vernis	0,02	± 0,1			
7037		Fenêtre extérieure (partie haute)			0,02	± 0,1			
7038		Huisserie Fenêtre extérieure (partie basse)	Bois	Vernis	0,03	± 0,1			
7039		Huisserie Fenêtre extérieure (partie haute)			0,06	± 0,1			
7040	A	Porte (partie basse)	Bois	Peinture	0,01	± 0,1			
7041		Porte (partie haute)			0,05	± 0,1			
7042	A	Huisserie Porte (partie basse)	Bois	Peinture	0,07	± 0,1			
7043		Huisserie Porte (partie haute)			0,01	± 0,1			
7044	A	Huisserie porte (mesure 1)	Bois	Peinture	0,03	± 0,1			
7045		Huisserie porte (mesure 2)			0,08	± 0,1			
Nombre d'unités de diagnostic : 23									

RDC - WC 7

N°	Zone	Unité de repérage	Substrat	Revêtement apparent	Mesure (mg/cm²)	Incertitude* (+/-mg/cm²)	Observation / Travaux
7046	A	Sol (mesure 1)	Béton	Carrelage	0,04	± 0,1	
7047		Sol (mesure 2)			0,03	± 0,1	
7048		Mur (partie basse)	Plâtre/Enduit	Peinture	0,01	± 0,1	
7049		Mur (partie haute)			0,03	± 0,1	
7050	B	Mur (partie basse)	Plâtre/Enduit	Peinture	0,01	± 0,1	
7051		Mur (partie haute)			0,02	± 0,1	
7052	C	Mur (partie basse)	Plâtre/Enduit	Peinture	0,06	± 0,1	
7053		Mur (partie haute)			0,07	± 0,1	
7054	D	Mur (partie basse)	Plâtre/Enduit	Peinture	0,01	± 0,1	
7055		Mur (partie haute)			0,03	± 0,1	
7056	E	Mur (partie basse)	Plâtre/Enduit	Peinture	0,06	± 0,1	
7057		Mur (partie haute)			0,03	± 0,1	
7058	F	Mur (partie basse)	Plâtre/Enduit	Peinture	0,05	± 0,1	
7059		Mur (partie haute)			0	± 0,1	
7060		Plafond (mesure 1)	Plâtre/Enduit	Peinture	0,07	± 0,1	
7061		Plafond (mesure 2)			0,05	± 0,1	
7062	A	Plinthes (mesure 1)	Carrelage		0	± 0,1	
7063		Plinthes (mesure 2)			0	± 0,1	
7064	B	Plinthes (mesure 1)	Carrelage		0	± 0,1	
7065		Plinthes (mesure 2)			0	± 0,1	
7066	C	Plinthes (mesure 1)	Carrelage		0	± 0,1	
7067		Plinthes (mesure 2)			0	± 0,1	
7068	D	Plinthes (mesure 1)	Carrelage		0	± 0,1	
7069		Plinthes (mesure 2)			0	± 0,1	
7070	E	Plinthes (mesure 1)	Carrelage		0	± 0,1	
7071		Plinthes (mesure 2)			0	± 0,1	
7072	F	Plinthes (mesure 1)	Carrelage		0	± 0,1	
7073		Plinthes (mesure 2)			0	± 0,1	
7074	G	Plinthes (mesure 1)	Carrelage		0	± 0,1	
7075		Plinthes (mesure 2)			0	± 0,1	
7076	H	Plinthes (mesure 1)	Carrelage		0	± 0,1	
7077		Plinthes (mesure 2)			0	± 0,1	
7078		Fenêtre intérieure (partie basse)	Bois	Vernis	0,02	± 0,1	
7079		Fenêtre intérieure (partie haute)			0,03	± 0,1	
7080		Huisserie Fenêtre intérieure (partie basse)	Bois	Vernis	0,04	± 0,1	
7081		Huisserie Fenêtre intérieure (partie haute)			0	± 0,1	
7082		Fenêtre extérieure (partie basse)	Bois	Vernis	0,07	± 0,1	
7083		Fenêtre extérieure (partie haute)			0	± 0,1	
7084		Huisserie Fenêtre extérieure (partie basse)	Bois	Vernis	0,03	± 0,1	
7085		Huisserie Fenêtre extérieure (partie haute)			0,02	± 0,1	
7086	A	Porte (partie basse)	Bois	Peinture	0,08	± 0,1	
7087		Porte (partie haute)			0,04	± 0,1	
7088	A	Huisserie Porte (partie basse)	Bois	Peinture	0,06	± 0,1	
7089		Huisserie Porte (partie haute)			0,03	± 0,1	
7090	A	Huisserie porte (mesure 1)	Bois	Peinture	0,04	± 0,1	
7091		Huisserie porte (mesure 2)			0,02	± 0,1	
Nombre d'unités de diagnostic : 23							

RDC - WC 8

N°	Zone	Unité de repérage	Substrat	Revêtement apparent	Mesure (mg/cm²)	Incertitude* (+/-mg/cm²)	Observation / Travaux
7092		Sol (mesure 1)	Béton	Carrelage	0,08	± 0,1	
7093		Sol (mesure 2)			0,03	± 0,1	
7094	A	Mur (partie basse)	Plâtre/Enduit	Peinture	0,01	± 0,1	
7095		Mur (partie haute)			0,06	± 0,1	
7096	B	Mur (partie basse)	Plâtre/Enduit	Peinture	0,02	± 0,1	
7097		Mur (partie haute)			0,05	± 0,1	

N°	Zone	Unité de repérage	Substrat	Revêtement apparent	Mesure (mg/cm²)	Incertitude* (+/-mg/cm²)	Observation / Travaux
7098	C	Mur (partie basse)	Plâtre/Enduit	Peinture	0,08	± 0,1	
7099		Mur (partie haute)			0,09	± 0,1	
7100	D	Mur (partie basse)	Plâtre/Enduit	Peinture	0,05	± 0,1	
7101		Mur (partie haute)			0,09	± 0,1	
7102	E	Mur (partie basse)	Plâtre/Enduit	Peinture	0,02	± 0,1	
7103		Mur (partie haute)			0,01	± 0,1	
7104	F	Mur (partie basse)	Plâtre/Enduit	Peinture	0,02	± 0,1	
7105		Mur (partie haute)			0,08	± 0,1	
7106		Plafond (mesure 1)	Plâtre/Enduit	Peinture	0,07	± 0,1	
7107		Plafond (mesure 2)			0,08	± 0,1	
7108	A	Plinthes (mesure 1)	Carrelage		0	± 0,1	
7109		Plinthes (mesure 2)			0	± 0,1	
7110	B	Plinthes (mesure 1)	Carrelage		0	± 0,1	
7111		Plinthes (mesure 2)			0	± 0,1	
7112	C	Plinthes (mesure 1)	Carrelage		0	± 0,1	
7113		Plinthes (mesure 2)			0	± 0,1	
7114	D	Plinthes (mesure 1)	Carrelage		0	± 0,1	
7115		Plinthes (mesure 2)			0	± 0,1	
7116	E	Plinthes (mesure 1)	Carrelage		0	± 0,1	
7117		Plinthes (mesure 2)			0	± 0,1	
7118	F	Plinthes (mesure 1)	Carrelage		0	± 0,1	
7119		Plinthes (mesure 2)			0	± 0,1	
7120	G	Plinthes (mesure 1)	Carrelage		0	± 0,1	
7121		Plinthes (mesure 2)			0	± 0,1	
7122	H	Plinthes (mesure 1)	Carrelage		0	± 0,1	
7123		Plinthes (mesure 2)			0	± 0,1	
7124		Fenêtre intérieure (partie basse)	Bois	Vernis	0,08	± 0,1	
7125		Fenêtre intérieure (partie haute)			0,03	± 0,1	
7126		Huisserie Fenêtre intérieure (partie basse)	Bois	Vernis	0,03	± 0,1	
7127		Huisserie Fenêtre intérieure (partie haute)			0,01	± 0,1	
7128		Fenêtre extérieure (partie basse)	Bois	Vernis	0,01	± 0,1	
7129		Fenêtre extérieure (partie haute)			0,02	± 0,1	
7130		Huisserie Fenêtre extérieure (partie basse)	Bois	Vernis	0,05	± 0,1	
7131		Huisserie Fenêtre extérieure (partie haute)			0,04	± 0,1	
7132	A	Porte (partie basse)	Bois	Peinture	0,06	± 0,1	
7133		Porte (partie haute)			0,02	± 0,1	
7134	A	Huisserie Porte (partie basse)	Bois	Peinture	0,08	± 0,1	
7135		Huisserie Porte (partie haute)			0,08	± 0,1	
7136	A	Huisserie porte (mesure 1)	Bois	Peinture	0,07	± 0,1	
7137		Huisserie porte (mesure 2)			0,04	± 0,1	

Nombre d'unités de diagnostic : 23

RDC - Sanitaire 3

N°	Zone	Unité de repérage	Substrat	Revêtement apparent	Mesure (mg/cm²)	Incertitude* (+/-mg/cm²)	Observation / Travaux
7138		Sol (mesure 1)	Béton	Carrelage	0	± 0,1	
7139		Sol (mesure 2)			0	± 0,1	
7140	A	Mur (partie basse)	Béton	Faïence	0	± 0,1	
7141		Mur (partie haute)			0	± 0,1	
7142	B	Mur (partie basse)	Béton	Faïence	0	± 0,1	
7143		Mur (partie haute)			0	± 0,1	
7144	C	Mur (partie basse)	Béton	Faïence	0	± 0,1	
7145		Mur (partie haute)			0	± 0,1	
7146	D	Mur (partie basse)	Béton	Faïence	0	± 0,1	
7147		Mur (partie haute)			0	± 0,1	
7148		Plafond (mesure 1)	Plâtre/Enduit	Peinture	0	± 0,1	
7149		Plafond (mesure 2)			0,03	± 0,1	

N°	Zone	Unité de repérage	Substrat	Revêtement apparent	Mesure (mg/cm²)	Incertitude* (+/-mg/cm²)	Observation / Travaux
7150		Fenêtre intérieure (partie basse)	Bois	Peinture	0,01	± 0,1	
7151		Fenêtre intérieure (partie haute)			0,08	± 0,1	
7152		Huisserie Fenêtre intérieure (partie basse)	Bois	Peinture	0,07	± 0,1	
7153		Huisserie Fenêtre intérieure (partie haute)			0,01	± 0,1	
7154		Fenêtre extérieure (partie basse)	Bois	Peinture	0,07	± 0,1	
7155		Fenêtre extérieure (partie haute)			0,04	± 0,1	
7156		Huisserie Fenêtre extérieure (partie basse)	Bois	Peinture	0	± 0,1	
7157		Huisserie Fenêtre extérieure (partie haute)			0,04	± 0,1	
7158		Portes (partie basse)	Bois	Peinture	0,08	± 0,1	
7159		Portes (partie haute)			0,07	± 0,1	
7160		Huisserie Portes (partie basse)	Bois	Peinture	0,07	± 0,1	
7161		Huisserie Portes (partie haute)			0,08	± 0,1	
7162		Volet (partie basse)	Bois	Peinture	6,85	± 0,1	
7163	C	Garde-corps 1 (mesure 1)	Métal	Peinture	6,85	± 0,1	
7164	C	Garde-corps 2 (mesure 1)	Métal	Peinture	3,68	± 0,1	

Nombre d'unités de diagnostic : 15

RDC - Sanitaire 4

N°	Zone	Unité de repérage	Substrat	Revêtement apparent	Mesure (mg/cm²)	Incertitude* (+/-mg/cm²)	Observation / Travaux
7165		Sol (mesure 1)	Béton	Carrelage	0	± 0,1	
7166		Sol (mesure 2)			0	± 0,1	
7167	A	Mur (partie basse)	Béton	Faïence	0	± 0,1	
7168		Mur (partie haute)			0	± 0,1	
7169	B	Mur (partie basse)	Béton	Faïence	0	± 0,1	
7170		Mur (partie haute)			0	± 0,1	
7171	C	Mur (partie basse)	Béton	Faïence	0	± 0,1	
7172		Mur (partie haute)			0	± 0,1	
7173	D	Mur (partie basse)	Béton	Faïence	0	± 0,1	
7174		Mur (partie haute)			0	± 0,1	
7175		Plafond (mesure 1)	Plâtre/Enduit	Peinture	0,07	± 0,1	
7176		Plafond (mesure 2)			0,05	± 0,1	
7177		Fenêtre intérieure (partie basse)	Bois	Peinture	0,05	± 0,1	
7178		Fenêtre intérieure (partie haute)			0,08	± 0,1	
7179		Huisserie Fenêtre intérieure (partie basse)	Bois	Peinture	0,06	± 0,1	
7180		Huisserie Fenêtre intérieure (partie haute)			0	± 0,1	
7181		Fenêtre extérieure (partie basse)	Bois	Peinture	0,01	± 0,1	
7182		Fenêtre extérieure (partie haute)			0,07	± 0,1	
7183		Huisserie Fenêtre extérieure (partie basse)	Bois	Peinture	0,09	± 0,1	
7184		Huisserie Fenêtre extérieure (partie haute)			0,05	± 0,1	
7185		Portes (partie basse)	Bois	Peinture	0,07	± 0,1	
7186		Portes (partie haute)			0,04	± 0,1	
7187		Huisserie Portes (partie basse)	Bois	Peinture	0	± 0,1	
7188		Huisserie Portes (partie haute)			0,04	± 0,1	
7189		Volet (partie basse)	Bois	Peinture	3,56	± 0,1	
7190	C	Garde-corps 1 (mesure 1)	Métal	Peinture	3,8	± 0,1	
7191	C	Garde-corps 2 (mesure 1)	Métal	Peinture	7,52	± 0,1	

Nombre d'unités de diagnostic : 15

RDC - Douche 2

N°	Zone	Unité de repérage	Substrat	Revêtement apparent	Mesure (mg/cm²)	Incertitude* (+/-mg/cm²)	Observation / Travaux
7192	A	Sol (mesure 1)	Béton	Carrelage	0	± 0,1	
7193		Sol (mesure 2)			0	± 0,1	
7194		Mur (partie basse)	Béton	Faïence	0	± 0,1	
7195		Mur (partie haute)			0	± 0,1	
7196	B	Mur (partie basse)	Béton	Faïence	0	± 0,1	
7197		Mur (partie haute)			0	± 0,1	
7198	C	Mur (partie basse)	Béton	Faïence	0	± 0,1	
7199		Mur (partie haute)			0	± 0,1	
7200	D	Mur (partie basse)	Béton	Faïence	0	± 0,1	
7201		Mur (partie haute)			0	± 0,1	
7202		Plafond (mesure 1)	Plâtre/Enduit	Peinture	0,02	± 0,1	
7203		Plafond (mesure 2)			0,06	± 0,1	
7204		Fenêtre intérieure (partie basse)	Bois	Peinture	0,02	± 0,1	
7205		Fenêtre intérieure (partie haute)			0,02	± 0,1	
7206		Huisserie Fenêtre intérieure (partie basse)	Bois	Peinture	0,02	± 0,1	
7207		Huisserie Fenêtre intérieure (partie haute)			0,07	± 0,1	
7208		Fenêtre extérieure (partie basse)	Bois	Peinture	0,05	± 0,1	
7209		Fenêtre extérieure (partie haute)			0,07	± 0,1	
7210		Huisserie Fenêtre extérieure (partie basse)	Bois	Peinture	0,01	± 0,1	
7211		Huisserie Fenêtre extérieure (partie haute)			0	± 0,1	
7212		Portes (partie basse)	Bois	Peinture	0,06	± 0,1	
7213		Portes (partie haute)			0,03	± 0,1	
7214		Huisserie Portes (partie basse)	Bois	Peinture	0,04	± 0,1	
7215		Huisserie Portes (partie haute)			0,01	± 0,1	
7216		Volet (partie basse)	Bois	Peinture	3,92	± 0,1	
7217	C	Garde-corps 1 (mesure 1)	Métal	Peinture	4,65	± 0,1	
7218	C	Garde-corps 2 (mesure 1)	Métal	Peinture	5,87	± 0,1	
Nombre d'unités de diagnostic : 15							

R+4 - Chambre 404

N°	Zone	Unité de repérage	Substrat	Revêtement apparent	Mesure (mg/cm²)	Incertitude* (+/-mg/cm²)	Observation / Travaux
7219		Sol (mesure 1)	Béton	Lino	0,07	± 0,1	
7220		Sol (mesure 2)			0,06	± 0,1	
7221	A	Mur (partie basse)	Plâtre/Enduit	Peinture	7,58	± 0,1	
7222	B	Mur (partie basse)	Plâtre/Enduit	Peinture	2,58	± 0,1	
7223	C	Mur (partie basse)	Plâtre/Enduit	Peinture	4,59	± 0,1	
7224	D	Mur (partie basse)	Plâtre/Enduit	Peinture	6,18	± 0,1	
7225	E	Mur (partie basse)	Plâtre/Enduit	Peinture	4,71	± 0,1	
7226	F	Mur (partie basse)	Plâtre/Enduit	Peinture	7,15	± 0,1	
7227	G	Mur (partie basse)	Plâtre/Enduit	Peinture	5,75	± 0,1	
7228	H	Mur (partie basse)	Plâtre/Enduit	Peinture	6,48	± 0,1	
7229	I	Mur (partie basse)	Plâtre/Enduit	Peinture	2,16	± 0,1	
7230	J	Mur (partie basse)	Plâtre/Enduit	Peinture	3,07	± 0,1	
7231		Plafond (mesure 1)	Plâtre/Enduit	Peinture	7,21	± 0,1	
7232	A	Plinthes (mesure 1)	plâtre		0	± 0,1	
7233		Plinthes (mesure 2)			0,03	± 0,1	
7234	B	Plinthes (mesure 1)	plâtre		0,02	± 0,1	
7235		Plinthes (mesure 2)			0	± 0,1	
7236	C	Plinthes (mesure 1)	plâtre		0,05	± 0,1	
7237		Plinthes (mesure 2)			0	± 0,1	
7238	D	Plinthes (mesure 1)	plâtre		0,01	± 0,1	
7239		Plinthes (mesure 2)			0,07	± 0,1	
7240		Fenêtre 1 intérieure (partie basse)	Bois	Vernis	0,04	± 0,1	
7241		Fenêtre 1 intérieure (partie haute)			0,04	± 0,1	

N°	Zone	Unité de repérage	Substrat	Revêtement apparent	Mesure (mg/cm²)	Incertitude* (+/-mg/cm²)	Observation / Travaux
7242		Huisserie Fenêtre 1 intérieure (partie basse)	Bois	Vernis	0,09	± 0,1	
7243		Huisserie Fenêtre 1 intérieure (partie haute)			0,08	± 0,1	
7244		Fenêtre 1 extérieure (partie basse)	Bois	Vernis	0,07	± 0,1	
7245		Fenêtre 1 extérieure (partie haute)			0,07	± 0,1	
7246		Huisserie Fenêtre 1 extérieure (partie basse)	Bois	Vernis	0,08	± 0,1	
7247		Huisserie Fenêtre 1 extérieure (partie haute)			0,01	± 0,1	
7248		Fenêtre 2 intérieure (partie basse)	Bois	Vernis	0,04	± 0,1	
7249		Fenêtre 2 intérieure (partie haute)			0,02	± 0,1	
7250		Huisserie Fenêtre 2 intérieure (partie basse)	Bois	Vernis	0,07	± 0,1	
7251		Huisserie Fenêtre 2 intérieure (partie haute)			0,04	± 0,1	
7252		Fenêtre 2 extérieure (partie basse)	Bois	Vernis	0,04	± 0,1	
7253		Fenêtre 2 extérieure (partie haute)			0,07	± 0,1	
7254		Huisserie Fenêtre 2 extérieure (partie basse)	Bois	Vernis	0,04	± 0,1	
7255		Huisserie Fenêtre 2 extérieure (partie haute)			0,04	± 0,1	
Nombre d'unités de diagnostic : 24							

R+4 - Chambre 405

N°	Zone	Unité de repérage	Substrat	Revêtement apparent	Mesure (mg/cm²)	Incertitude* (+/-mg/cm²)	Observation / Travaux
7256		Sol (mesure 1)	Béton	Lino	0,05	± 0,1	
7257		Sol (mesure 2)			0,03	± 0,1	
7258	A	Mur (partie basse)	Plâtre/Enduit	Peinture	5,2	± 0,1	
7259	B	Mur (partie basse)	Plâtre/Enduit	Peinture	3,5	± 0,1	
7260	C	Mur (partie basse)	Plâtre/Enduit	Peinture	2,4	± 0,1	
7261	D	Mur (partie basse)	Plâtre/Enduit	Peinture	5,02	± 0,1	
7262	E	Mur (partie basse)	Plâtre/Enduit	Peinture	2,64	± 0,1	
7263	F	Mur (partie basse)	Plâtre/Enduit	Peinture	3,92	± 0,1	
7264	G	Mur (partie basse)	Plâtre/Enduit	Peinture	3,86	± 0,1	
7265	H	Mur (partie basse)	Plâtre/Enduit	Peinture	5,63	± 0,1	
7266		Plafond (mesure 1)	Plâtre/Enduit	Peinture	0	± 0,1	
7267		Plafond (mesure 2)			0	± 0,1	
7268	A	Plinthes (mesure 1)	Bois	Peinture	0	± 0,1	
7269		Plinthes (mesure 2)			0	± 0,1	
7270	B	Plinthes (mesure 1)	Bois	Peinture	0	± 0,1	
7271		Plinthes (mesure 2)			0	± 0,1	
7272	C	Plinthes (mesure 1)	Bois	Peinture	0	± 0,1	
7273		Plinthes (mesure 2)			0	± 0,1	
7274	D	Plinthes (mesure 1)	Bois	Peinture	0	± 0,1	
7275		Plinthes (mesure 2)			0	± 0,1	
7276	E	Plinthes (mesure 1)	Bois	Peinture	0	± 0,1	
7277		Plinthes (mesure 2)			0	± 0,1	
7278	F	Plinthes (mesure 1)	Bois	Peinture	0	± 0,1	
7279		Plinthes (mesure 2)			0	± 0,1	
7280	G	Plinthes (mesure 1)	Bois	Peinture	0	± 0,1	
7281		Plinthes (mesure 2)			0	± 0,1	
7282	H	Plinthes (mesure 1)	Bois	Peinture	0	± 0,1	
7283		Plinthes (mesure 2)			0	± 0,1	
7284		Fenêtre 1 intérieure (partie basse)	Bois	Vernis	0	± 0,1	
7285		Fenêtre 1 intérieure (partie haute)			0	± 0,1	
7286		Huisserie Fenêtre 1 intérieure (partie basse)	Bois	Vernis	0	± 0,1	
7287		Huisserie Fenêtre 1 intérieure (partie haute)			0	± 0,1	

N°	Zone	Unité de repérage	Substrat	Revêtement apparent	Mesure (mg/cm²)	Incertitude* (+/-mg/cm²)	Observation / Travaux
7288		Fenêtre 1 extérieure (partie basse)	Bois	Vernis	0	± 0,1	
7289		Fenêtre 1 extérieure (partie haute)			0	± 0,1	
7290		Huisserie Fenêtre 1 extérieure (partie basse)	Bois	Vernis	0	± 0,1	
7291		Huisserie Fenêtre 1 extérieure (partie haute)			0	± 0,1	
7292		Fenêtre 2 intérieure (partie basse)	Bois	Vernis	0	± 0,1	
7293		Fenêtre 2 intérieure (partie haute)			0	± 0,1	
7294		Huisserie Fenêtre 2 intérieure (partie basse)	Bois	Vernis	0	± 0,1	
7295		Huisserie Fenêtre 2 intérieure (partie haute)			0	± 0,1	
7296		Fenêtre 2 extérieure (partie basse)	Bois	Vernis	0	± 0,1	
7297		Fenêtre 2 extérieure (partie haute)			0	± 0,1	
7298		Huisserie Fenêtre 2 extérieure (partie basse)	Bois	Vernis	0	± 0,1	
7299		Huisserie Fenêtre 2 extérieure (partie haute)			0	± 0,1	
7300	A	Porte (partie basse)	Bois	Peinture	5,63	± 0,1	
7301	A	Huisserie Porte (partie basse)	Bois	Peinture	7,45	± 0,1	
7302	A	Huisserie porte (mesure 1)	Bois	Peinture	5,63	± 0,1	

Nombre d'unités de diagnostic : 29

R+4 - Chambre 406

N°	Zone	Unité de repérage	Substrat	Revêtement apparent	Mesure (mg/cm²)	Incertitude* (+/-mg/cm²)	Observation / Travaux
7303		Sol (mesure 1)	Béton	Lino	0,07	± 0,1	
7304		Sol (mesure 2)			0,04	± 0,1	
7305	A	Mur (partie basse)	Plâtre/Enduit	Peinture	0,04	± 0,1	
7306		Mur (partie haute)			0,05	± 0,1	
7307	B	Mur (partie basse)	Plâtre/Enduit	Peinture	0,03	± 0,1	
7308		Mur (partie haute)			0,01	± 0,1	
7309	C	Mur (partie basse)	Plâtre/Enduit	Peinture	0,01	± 0,1	
7310		Mur (partie haute)			0	± 0,1	
7311	D	Mur (partie basse)	Plâtre/Enduit	Peinture	0,03	± 0,1	
7312		Mur (partie haute)			0,04	± 0,1	
7313		Plafond (mesure 1)	Plâtre/Enduit	Peinture	0,08	± 0,1	
7314		Plafond (mesure 2)			0,02	± 0,1	
7315	A	Plinthes (mesure 1)	Bois	Peinture	0,02	± 0,1	
7316		Plinthes (mesure 2)			0,03	± 0,1	
7317	B	Plinthes (mesure 1)	Bois	Peinture	0,04	± 0,1	
7318		Plinthes (mesure 2)			0,06	± 0,1	
7319	C	Plinthes (mesure 1)	Bois	Peinture	0,02	± 0,1	
7320		Plinthes (mesure 2)			0,02	± 0,1	
7321	D	Plinthes (mesure 1)	Bois	Peinture	0,08	± 0,1	
7322		Plinthes (mesure 2)			0,02	± 0,1	
7323		Fenêtre intérieure (partie basse)	Bois	Vernis	0,01	± 0,1	
7324		Fenêtre intérieure (partie haute)			0,09	± 0,1	
7325		Huisserie Fenêtre intérieure (partie basse)	Bois	Vernis	0,09	± 0,1	
7326		Huisserie Fenêtre intérieure (partie haute)			0	± 0,1	
7327		Fenêtre extérieure (partie basse)	Bois	Vernis	0,01	± 0,1	
7328		Fenêtre extérieure (partie haute)			0,02	± 0,1	
7329		Huisserie Fenêtre extérieure (partie basse)	Bois	Vernis	0,05	± 0,1	
7330		Huisserie Fenêtre extérieure (partie haute)			0,06	± 0,1	
7331	A	Porte (partie basse)	Bois	Peinture	2,83	± 0,1	

N°	Zone	Unité de repérage	Substrat	Revêtement apparent	Mesure (mg/cm²)	Incertitude* (+/-mg/cm²)	Observation / Travaux
7332	A	Huisserie Porte (partie basse)	Bois	Peinture	4,1	± 0,1	
7333	A	Huisserie porte (mesure 1)	Bois	Peinture	7,45	± 0,1	
Nombre d'unités de diagnostic : 17							

R+4 - Dég

N°	Zone	Unité de repérage	Substrat	Revêtement apparent	Mesure (mg/cm²)	Incertitude* (+/-mg/cm²)	Observation / Travaux
7334	A	Sol (mesure 1)	Béton	tomettes	0,02	± 0,1	
7335		Sol (mesure 2)			0,05	± 0,1	
7336		Mur (partie basse)	Plâtre/Enduit	Peinture	0	± 0,1	
7337		Mur (partie haute)			0	± 0,1	
7338		Mur (partie basse)	Plâtre/Enduit	Peinture	0	± 0,1	
7339		Mur (partie haute)			0	± 0,1	
7340		Mur (partie basse)	Plâtre/Enduit	Peinture	0	± 0,1	
7341		Mur (partie haute)			0	± 0,1	
7342		Mur (partie basse)	Plâtre/Enduit	Peinture	0	± 0,1	
7343		Mur (partie haute)			0	± 0,1	
7344	E	Mur (partie basse)	Plâtre/Enduit	Peinture	0	± 0,1	
7345		Mur (partie haute)			0	± 0,1	
7346	F	Mur (partie basse)	Plâtre/Enduit	Peinture	0	± 0,1	
7347		Mur (partie haute)			0	± 0,1	
7348		Plafond (mesure 1)	Plâtre/Enduit	Peinture	0,04	± 0,1	
7349		Plafond (mesure 2)			0,08	± 0,1	
7350	A	Plinthes (mesure 1)	plâtre		0	± 0,1	
7351		Plinthes (mesure 2)			0	± 0,1	
7352	B	Plinthes (mesure 1)	plâtre		0	± 0,1	
7353		Plinthes (mesure 2)			0	± 0,1	
7354	C	Plinthes (mesure 1)	plâtre		0	± 0,1	
7355		Plinthes (mesure 2)			0	± 0,1	
7356	D	Plinthes (mesure 1)	plâtre		0	± 0,1	
7357		Plinthes (mesure 2)			0	± 0,1	
7358	A	Porte 1 (partie basse)	Bois	Peinture	2,34	± 0,1	
7359	A	Huisserie Porte 1 (partie basse)	Bois	Peinture	5,87	± 0,1	
7360	A	Porte 2 (partie basse)	Bois	Peinture	5,69	± 0,1	
7361	A	Huisserie Porte 2 (partie basse)	Bois	Peinture	7,45	± 0,1	
7362	A	Porte 3 (partie basse)	Bois	Peinture	7,27	± 0,1	
7363	A	Huisserie Porte 3 (partie basse)	Bois	Peinture	5,87	± 0,1	
7364	C	Porte 4 (partie basse)	Bois	Peinture	7,09	± 0,1	
7365	C	Huisserie Porte 4 (partie basse)	Bois	Peinture	3,68	± 0,1	
7366	B	Porte 5 (partie basse)	Bois	Peinture	0,01	± 0,1	
7367		Porte 5 (partie haute)			0,06	± 0,1	
7368	B	Huisserie Porte 5 (partie basse)	Bois	Peinture	0,07	± 0,1	
7369		Huisserie Porte 5 (partie haute)			0	± 0,1	
7370	C	Porte 6 (partie basse)	Bois	Peinture	0,08	± 0,1	
7371		Porte 6 (partie haute)			0,08	± 0,1	
7372	C	Huisserie Porte 6 (partie basse)	Bois	Peinture	0,07	± 0,1	
7373		Huisserie Porte 6 (partie haute)			0,07	± 0,1	
7374	F	Porte 7 (partie basse)	Bois	Peinture	0,02	± 0,1	
7375		Porte 7 (partie haute)			0,05	± 0,1	
7376	F	Huisserie Porte 7 (partie basse)	Bois	Peinture	0,04	± 0,1	
7377		Huisserie Porte 7 (partie haute)			0,02	± 0,1	
Nombre d'unités de diagnostic : 26							

R+4 - WC

N°	Zone	Unité de repérage	Substrat	Revêtement apparent	Mesure (mg/cm²)	Incertitude* (+/-mg/cm²)	Observation / Travaux
7378		Sol (mesure 1)	Béton	Carrelage	0,03	± 0,1	

N°	Zone	Unité de repérage	Substrat	Revêtement apparent	Mesure (mg/cm²)	Incertitude* (+/-mg/cm²)	Observation / Travaux
7379		Sol (mesure 2)			0,06	± 0,1	
7380	A	Mur (partie basse)	Plâtre/Enduit	Peinture	0,02	± 0,1	
7381		Mur (partie haute)			0,07	± 0,1	
7382	B	Mur (partie basse)	Plâtre/Enduit	Peinture	0,08	± 0,1	
7383		Mur (partie haute)			0,08	± 0,1	
7384	C	Mur (partie basse)	Plâtre/Enduit	Peinture	0,06	± 0,1	
7385		Mur (partie haute)			0,06	± 0,1	
7386	D	Mur (partie basse)	Plâtre/Enduit	Peinture	0,04	± 0,1	
7387		Mur (partie haute)			0,02	± 0,1	
7388	E	Mur (partie basse)	Plâtre/Enduit	Peinture	0,06	± 0,1	
7389		Mur (partie haute)			0,05	± 0,1	
7390	F	Mur (partie basse)	Plâtre/Enduit	Peinture	0,01	± 0,1	
7391		Mur (partie haute)			0,04	± 0,1	
7392		Plafond (mesure 1)	Plâtre/Enduit	Peinture	0,04	± 0,1	
7393		Plafond (mesure 2)			0,08	± 0,1	
7394	A	Plinthes (mesure 1)	Carrelage		0	± 0,1	
7395		Plinthes (mesure 2)			0	± 0,1	
7396	B	Plinthes (mesure 1)	Carrelage		0	± 0,1	
7397		Plinthes (mesure 2)			0	± 0,1	
7398	C	Plinthes (mesure 1)	Carrelage		0	± 0,1	
7399		Plinthes (mesure 2)			0	± 0,1	
7400	D	Plinthes (mesure 1)	Carrelage		0	± 0,1	
7401		Plinthes (mesure 2)			0	± 0,1	
7402	E	Plinthes (mesure 1)	Carrelage		0	± 0,1	
7403		Plinthes (mesure 2)			0	± 0,1	
7404	F	Plinthes (mesure 1)	Carrelage		0	± 0,1	
7405		Plinthes (mesure 2)			0	± 0,1	
7406	G	Plinthes (mesure 1)	Carrelage		0	± 0,1	
7407		Plinthes (mesure 2)			0	± 0,1	
7408	H	Plinthes (mesure 1)	Carrelage		0	± 0,1	
7409		Plinthes (mesure 2)			0	± 0,1	
7410		Fenêtre intérieure (partie basse)	Bois	Vernis	0,03	± 0,1	
7411		Fenêtre intérieure (partie haute)			0,04	± 0,1	
7412		Huisserie Fenêtre intérieure (partie basse)	Bois	Vernis	0,01	± 0,1	
7413		Huisserie Fenêtre intérieure (partie haute)			0,05	± 0,1	
7414		Fenêtre extérieure (partie basse)	Bois	Vernis	0,02	± 0,1	
7415		Fenêtre extérieure (partie haute)			0,07	± 0,1	
7416		Huisserie Fenêtre extérieure (partie basse)	Bois	Vernis	0,06	± 0,1	
7417		Huisserie Fenêtre extérieure (partie haute)			0,02	± 0,1	
7418	A	Porte (partie basse)	Bois	Peinture	0,03	± 0,1	
7419		Porte (partie haute)			0,01	± 0,1	
7420	A	Huisserie Porte (partie basse)	Bois	Peinture	0,05	± 0,1	
7421		Huisserie Porte (partie haute)			0,01	± 0,1	
7422	A	Huisserie porte (mesure 1)	Bois	Peinture	0,05	± 0,1	
7423		Huisserie porte (mesure 2)			0,08	± 0,1	
Nombre d'unités de diagnostic : 23							

R+4 - Pièce 1

N°	Zone	Unité de repérage	Substrat	Revêtement apparent	Mesure (mg/cm²)	Incertitude* (+/-mg/cm²)	Observation / Travaux
7424		Sol (mesure 1)	Béton	tomettes	0,09	± 0,1	
7425		Sol (mesure 2)			0,03	± 0,1	
7426	A	Mur (partie basse)	Plâtre/Enduit	Peinture	0,04	± 0,1	
7427		Mur (partie haute)			0,08	± 0,1	
7428	B	Mur (partie basse)	Plâtre/Enduit	Peinture	0,03	± 0,1	
7429		Mur (partie haute)			0,07	± 0,1	

N°	Zone	Unité de repérage	Substrat	Revêtement apparent	Mesure (mg/cm²)	Incertitude* (+/-mg/cm²)	Observation / Travaux
7430	C	Mur (partie basse)	Plâtre/Enduit	Peinture	0,07	± 0,1	
7431		Mur (partie haute)			0,07	± 0,1	
7432	D	Mur (partie basse)	Plâtre/Enduit	Peinture	0,07	± 0,1	
7433		Mur (partie haute)			0,05	± 0,1	
7434		Plafond (mesure 1)	Plâtre/Enduit	Peinture	0,06	± 0,1	
7435		Plafond (mesure 2)			0,07	± 0,1	
7436	C	Fenêtre intérieure (partie basse)	Bois	Vernis	0,01	± 0,1	
7437		Fenêtre intérieure (partie haute)			0,06	± 0,1	
7438	C	Huisserie Fenêtre intérieure (partie basse)	Bois	Vernis	0	± 0,1	
7439		Huisserie Fenêtre intérieure (partie haute)			0,02	± 0,1	
7440	C	Fenêtre extérieure (partie basse)	Bois	Vernis	0,03	± 0,1	
7441		Fenêtre extérieure (partie haute)			0,02	± 0,1	
7442	C	Huisserie Fenêtre extérieure (partie basse)	Bois	Vernis	0	± 0,1	
7443		Huisserie Fenêtre extérieure (partie haute)			0,04	± 0,1	
7444	A	Porte (partie basse)	Bois	Peinture	7,27	± 0,1	
7445	A	Huisserie Porte (partie basse)	Bois	Peinture	7,15	± 0,1	
7446	A	Huisserie porte (mesure 1)	Bois	Peinture	5,14	± 0,1	
7447	C	Huisserie fenêtre (mesure 1)	Bois	Peinture	7,45	± 0,1	

Nombre d'unités de diagnostic : 14

R+4 - Douche

N°	Zone	Unité de repérage	Substrat	Revêtement apparent	Mesure (mg/cm²)	Incertitude* (+/-mg/cm²)	Observation / Travaux
7448		Sol (mesure 1)	Béton	Carrelage	0,08	± 0,1	
7449		Sol (mesure 2)			0,07	± 0,1	
7450	A	Mur (partie basse)	Plâtre/Enduit	Peinture	0	± 0,1	
7451		Mur (partie haute)			0	± 0,1	
7452	B	Mur (partie basse)	Plâtre/Enduit	Peinture	0	± 0,1	
7453		Mur (partie haute)			0	± 0,1	
7454	C	Mur (partie basse)	Plâtre/Enduit	Peinture	0	± 0,1	
7455		Mur (partie haute)			0	± 0,1	
7456	D	Mur (partie basse)	Plâtre/Enduit	Peinture	0	± 0,1	
7457		Mur (partie haute)			0	± 0,1	
7458	E	Mur (partie basse)	Plâtre/Enduit	Peinture	0	± 0,1	
7459		Mur (partie haute)			0	± 0,1	
7460	F	Mur (partie basse)	Plâtre/Enduit	Peinture	0	± 0,1	
7461		Mur (partie haute)			0	± 0,1	
7462		Plafond (mesure 1)	Plâtre/Enduit	Peinture	0	± 0,1	
7463		Plafond (mesure 2)			0	± 0,1	
7464	A	Plinthes (mesure 1)	Carrelage		0	± 0,1	
7465		Plinthes (mesure 2)			0	± 0,1	
7466	B	Plinthes (mesure 1)	Carrelage		0	± 0,1	
7467		Plinthes (mesure 2)			0	± 0,1	
7468	C	Plinthes (mesure 1)	Carrelage		0	± 0,1	
7469		Plinthes (mesure 2)			0	± 0,1	
7470	D	Plinthes (mesure 1)	Carrelage		0	± 0,1	
7471		Plinthes (mesure 2)			0	± 0,1	
7472	E	Plinthes (mesure 1)	Carrelage		0	± 0,1	
7473		Plinthes (mesure 2)			0	± 0,1	
7474	F	Plinthes (mesure 1)	Carrelage		0	± 0,1	
7475		Plinthes (mesure 2)			0	± 0,1	
7476	G	Plinthes (mesure 1)	Carrelage		0	± 0,1	
7477		Plinthes (mesure 2)			0	± 0,1	
7478	H	Plinthes (mesure 1)	Carrelage		0	± 0,1	
7479		Plinthes (mesure 2)			0	± 0,1	
7480	A	Porte (partie basse)	Bois	Peinture	0	± 0,1	
7481		Porte (partie haute)			0	± 0,1	

N°	Zone	Unité de repérage	Substrat	Revêtement apparent	Mesure (mg/cm²)	Incertitude* (+/-mg/cm²)	Observation / Travaux
7482	A	Huisserie Porte (partie basse)	Bois	Peinture	0	± 0,1	
7483		Huisserie Porte (partie haute)			0	± 0,1	
7484	A	Huisserie porte (mesure 1)	Bois	Peinture	0	± 0,1	
7485		Huisserie porte (mesure 2)			0	± 0,1	
7486	C	Petite porte blanche (mesure 1)	bois	Peinture	7,58	± 0,1	
7487	C	huisserie petite porte blanche (mesure 1)	bois	Peinture	7,39	± 0,1	
Nombre d'unités de diagnostic : 21							

R+4 - Pièce 2

N°	Zone	Unité de repérage	Substrat	Revêtement apparent	Mesure (mg/cm²)	Incertitude* (+/-mg/cm²)	Observation / Travaux
7488		Sol (mesure 1)	Béton	tomettes	0,02	± 0,1	
7489		Sol (mesure 2)			0,01	± 0,1	
7490	A	Mur (partie basse)	Plâtre/Enduit	Peinture	6,72	± 0,1	
7491	B	Mur (partie basse)	Plâtre/Enduit	Peinture	3,01	± 0,1	
7492	C	Mur (partie basse)	Plâtre/Enduit	Peinture	3,19	± 0,1	
7493	D	Mur (partie basse)	Plâtre/Enduit	Peinture	2,4	± 0,1	
7494		Plafond (mesure 1)	Plâtre/Enduit	Peinture	4,1	± 0,1	
7495	C	Mur (partie basse)	Plâtre/Enduit	Peinture	0,02	± 0,1	
7496		Mur (partie haute)			0,04	± 0,1	
7497	D	Mur (partie basse)	Plâtre/Enduit	Peinture	0,05	± 0,1	
7498		Mur (partie haute)			0,05	± 0,1	
7499	E	Mur (partie basse)	Plâtre/Enduit	Peinture	0	± 0,1	
7500		Mur (partie haute)			0,03	± 0,1	
Nombre d'unités de diagnostic : 9							

R+4 - Cage d'escalier 9

N°	Zone	Unité de repérage	Substrat	Revêtement apparent	Mesure (mg/cm²)	Incertitude* (+/-mg/cm²)	Observation / Travaux
7501		Limon (mesure 1)	Bois	Peinture	3,13	± 0,1	
7502		Ensemble des marches (mesure 1)	Bois	Peinture	0,05	± 0,1	
7503		Ensemble des marches (mesure 2)			0,03	± 0,1	
7504		Ensemble des contremarches (mesure 1)	Bois	Peinture	6,6	± 0,1	
7505		Ensemble des balustres (mesure 1)	Métal	Peinture	3,56	± 0,1	
7506		Main-courante (mesure 1)	Métal	Peinture	3,68	± 0,1	
Nombre d'unités de diagnostic : 5							

R+1 - Classe 161

N°	Zone	Unité de repérage	Substrat	Revêtement apparent	Mesure (mg/cm²)	Incertitude* (+/-mg/cm²)	Observation / Travaux
7507		Sol (mesure 1)	Parquet bois		0,07	± 0,1	
7508		Sol (mesure 2)			0	± 0,1	
7509	A	Mur (partie basse)	Béton	Peinture	0,04	± 0,1	
7510		Mur (partie haute)			0,07	± 0,1	
7511	B	Mur (partie basse)	Béton	Peinture	0,05	± 0,1	
7512		Mur (partie haute)			0,08	± 0,1	
7513	C	Mur (partie basse)	Béton	Peinture	4,29	± 0,1	
7514		Plafond (mesure 1)	Plâtre/Enduit	Peinture	3,37	± 0,1	
7515		Plinthes (mesure 1)	Bois	Peinture	0	± 0,1	
7516		Plinthes (mesure 2)			0	± 0,1	
7517	C	Fenêtre 1 intérieure (partie basse)	Bois	Peinture	0,01	± 0,1	
7518		Fenêtre 1 intérieure (partie haute)			0,07	± 0,1	
7519	C	Huisserie Fenêtre 1 intérieure (partie basse)	Bois	Peinture	0,04	± 0,1	

N°	Zone	Unité de repérage	Substrat	Revêtement apparent	Mesure (mg/cm²)	Incertitude* (+/-mg/cm²)	Observation / Travaux
7520		Huisserie Fenêtre 1 intérieure (partie haute)			0	± 0,1	
7521	C	Fenêtre 1 extérieure (partie basse)	Bois	Peinture	0,04	± 0,1	
7522		Fenêtre 1 extérieure (partie haute)			0,03	± 0,1	
7523	C	Huisserie Fenêtre 1 extérieure (partie basse)	Bois	Peinture	0,04	± 0,1	
7524		Huisserie Fenêtre 1 extérieure (partie haute)			0,02	± 0,1	
7525	C	Fenêtre 2 intérieure (partie basse)	Bois	Peinture	0,08	± 0,1	
7526		Fenêtre 2 intérieure (partie haute)			0,08	± 0,1	
7527	C	Huisserie Fenêtre 2 intérieure (partie basse)	Bois	Peinture	0	± 0,1	
7528		Huisserie Fenêtre 2 intérieure (partie haute)			0,03	± 0,1	
7529	C	Fenêtre 2 extérieure (partie basse)	Bois	Peinture	0,04	± 0,1	
7530		Fenêtre 2 extérieure (partie haute)			0,01	± 0,1	
7531	C	Huisserie Fenêtre 2 extérieure (partie basse)	Bois	Peinture	0,02	± 0,1	
7532		Huisserie Fenêtre 2 extérieure (partie haute)			0,08	± 0,1	
7533	D	Fenêtre 3 intérieure (partie basse)	Bois	Peinture	0,04	± 0,1	
7534		Fenêtre 3 intérieure (partie haute)			0,01	± 0,1	
7535	D	Huisserie Fenêtre 3 intérieure (partie basse)	Bois	Peinture	0,06	± 0,1	
7536		Huisserie Fenêtre 3 intérieure (partie haute)			0,01	± 0,1	
7537	D	Fenêtre 3 extérieure (partie basse)	Bois	Peinture	0	± 0,1	
7538		Fenêtre 3 extérieure (partie haute)			0,01	± 0,1	
7539	D	Huisserie Fenêtre 3 extérieure (partie basse)	Bois	Peinture	0,08	± 0,1	
7540		Huisserie Fenêtre 3 extérieure (partie haute)			0,03	± 0,1	
7541	A	Portes (partie basse)	Bois	Peinture	0,02	± 0,1	
7542		Portes (partie haute)			0	± 0,1	
7543	A	Huisserie Portes (partie basse)	Bois	Peinture	0,03	± 0,1	
7544		Huisserie Portes (partie haute)			0,05	± 0,1	
7545	C	Volet (partie basse)	Bois	Peinture	7,88	± 0,1	
7546	C	Garde-corps 1 (mesure 1)	Métal	Peinture	5,26	± 0,1	
7547	C	Garde-corps 2 (mesure 1)	Métal	Peinture	6,05	± 0,1	
7548	D	Garde-corps 3 (mesure 1)	Métal	Peinture	4,53	± 0,1	
7549	C	Radiateur 1 (mesure 1)	Métal	Peinture	0,02	± 0,1	
7550		Radiateur 1 (mesure 2)			0,02	± 0,1	
7551	C	Radiateur 2 (mesure 1)	Métal	Peinture	0,05	± 0,1	
7552		Radiateur 2 (mesure 2)			0,05	± 0,1	
Nombre d'unités de diagnostic : 26							

R+1 - Classe 161B

N°	Zone	Unité de repérage	Substrat	Revêtement apparent	Mesure (mg/cm²)	Incertitude* (+/-mg/cm²)	Observation / Travaux
7553		Sol (mesure 1)	Parquet bois		0,07	± 0,1	
7554		Sol (mesure 2)			0,02	± 0,1	
7555	A	Mur (partie basse)	Béton	Peinture	0,02	± 0,1	
7556		Mur (partie haute)			0,03	± 0,1	
7557	B	Mur (partie basse)	Béton	Peinture	0,01	± 0,1	
7558		Mur (partie haute)			0,03	± 0,1	
7559	C	Mur (partie basse)	Béton	Peinture	8,25	± 0,1	
7560	D	Mur (partie basse)	Béton	Peinture	2,46	± 0,1	
7561		Plafond (mesure 1)	Plâtre/Enduit	Peinture	4,41	± 0,1	
7562		Plinthes (mesure 1)	Bois	Peinture	0	± 0,1	

N°	Zone	Unité de repérage	Substrat	Revêtement apparent	Mesure (mg/cm²)	Incertitude* (+/-mg/cm²)	Observation / Travaux
7563		Plinthes (mesure 2)			0	± 0,1	
7564	B	Fenêtre 1 intérieure (partie basse)	Bois	Peinture	0,06	± 0,1	
7565		Fenêtre 1 intérieure (partie haute)			0,06	± 0,1	
7566	B	Huisserie Fenêtre 1 intérieure (partie basse)	Bois	Peinture	0,07	± 0,1	
7567		Huisserie Fenêtre 1 intérieure (partie haute)			0,07	± 0,1	
7568	B	Fenêtre 1 extérieure (partie basse)	Bois	Peinture	0,08	± 0,1	
7569		Fenêtre 1 extérieure (partie haute)			0,02	± 0,1	
7570	B	Huisserie Fenêtre 1 extérieure (partie basse)	Bois	Peinture	0,03	± 0,1	
7571		Huisserie Fenêtre 1 extérieure (partie haute)			0	± 0,1	
7572	C	Fenêtre 2 intérieure (partie basse)	Bois	Peinture	0	± 0,1	
7573		Fenêtre 2 intérieure (partie haute)			0	± 0,1	
7574	C	Huisserie Fenêtre 2 intérieure (partie basse)	Bois	Peinture	0,08	± 0,1	
7575		Huisserie Fenêtre 2 intérieure (partie haute)			0,06	± 0,1	
7576	C	Fenêtre 2 extérieure (partie basse)	Bois	Peinture	0,08	± 0,1	
7577		Fenêtre 2 extérieure (partie haute)			0,05	± 0,1	
7578	C	Huisserie Fenêtre 2 extérieure (partie basse)	Bois	Peinture	0,05	± 0,1	
7579		Huisserie Fenêtre 2 extérieure (partie haute)			0	± 0,1	
7580	C	Fenêtre 3 intérieure (partie basse)	Bois	Peinture	0,03	± 0,1	
7581		Fenêtre 3 intérieure (partie haute)			0,01	± 0,1	
7582	C	Huisserie Fenêtre 3 intérieure (partie basse)	Bois	Peinture	0,04	± 0,1	
7583		Huisserie Fenêtre 3 intérieure (partie haute)			0,03	± 0,1	
7584	C	Fenêtre 3 extérieure (partie basse)	Bois	Peinture	0,08	± 0,1	
7585		Fenêtre 3 extérieure (partie haute)			0	± 0,1	
7586	C	Huisserie Fenêtre 3 extérieure (partie basse)	Bois	Peinture	0,04	± 0,1	
7587		Huisserie Fenêtre 3 extérieure (partie haute)			0,08	± 0,1	
7588	A	Portes (partie basse)	Bois	Peinture	0,01	± 0,1	
7589		Portes (partie haute)			0	± 0,1	
7590	A	Huisserie Portes (partie basse)	Bois	Peinture	0,07	± 0,1	
7591		Huisserie Portes (partie haute)			0	± 0,1	
7592	B	Volet 1 (partie basse)	Bois	Peinture	5,87	± 0,1	
7593	C	Volet 2 (partie basse)	Bois	Peinture	6,36	± 0,1	
7594	C	Volet 3 (partie basse)	Bois	Peinture	4,59	± 0,1	
7595	B	Garde-corps 1 (mesure 1)	Métal	Peinture	3,5	± 0,1	
7596	C	Garde-corps 2 (mesure 1)	Métal	Peinture	6,11	± 0,1	
7597	C	Garde-corps 3 (mesure 1)	Métal	Peinture	7,03	± 0,1	
Nombre d'unités de diagnostic : 27							

R+1 - Classe 163

N°	Zone	Unité de repérage	Substrat	Revêtement apparent	Mesure (mg/cm²)	Incertitude* (+/-mg/cm²)	Observation / Travaux
7598		Sol (mesure 1)	Parquet bois		0	± 0,1	
7599		Sol (mesure 2)			0,04	± 0,1	
7600	A	Mur (partie basse)	Béton	Peinture	0,03	± 0,1	
7601		Mur (partie haute)			0,08	± 0,1	
7602	B	Mur (partie basse)	Béton	Peinture	0,06	± 0,1	

N°	Zone	Unité de repérage	Substrat	Revêtement apparent	Mesure (mg/cm²)	Incertitude* (+/-mg/cm²)	Observation / Travaux
7603		Mur (partie haute)			0,05	± 0,1	
7604	C	Mur (partie basse)	Béton	Peinture	7,09	± 0,1	
7605	D	Mur (partie basse)	Béton	Peinture	7,94	± 0,1	
7606		Plafond (mesure 1)	Plâtre/Enduit	Peinture	3,19	± 0,1	
7607		Plinthes (mesure 1)	Bois	Peinture	0	± 0,1	
7608		Plinthes (mesure 2)			0	± 0,1	
7609	C	Fenêtre 2 intérieure (partie basse)	Bois	Peinture	0,06	± 0,1	
7610		Fenêtre 2 intérieure (partie haute)			0,04	± 0,1	
7611	C	Huisserie Fenêtre 2 intérieure (partie basse)	Bois	Peinture	0	± 0,1	
7612		Huisserie Fenêtre 2 intérieure (partie haute)			0,06	± 0,1	
7613	C	Fenêtre 2 extérieure (partie basse)	Bois	Peinture	0,05	± 0,1	
7614		Fenêtre 2 extérieure (partie haute)			0	± 0,1	
7615	C	Huisserie Fenêtre 2 extérieure (partie basse)	Bois	Peinture	0,05	± 0,1	
7616		Huisserie Fenêtre 2 extérieure (partie haute)			0,05	± 0,1	
7617	C	Fenêtre 3 intérieure (partie basse)	Bois	Peinture	0,06	± 0,1	
7618		Fenêtre 3 intérieure (partie haute)			0,04	± 0,1	
7619	C	Huisserie Fenêtre 3 intérieure (partie basse)	Bois	Peinture	0,04	± 0,1	
7620		Huisserie Fenêtre 3 intérieure (partie haute)			0,08	± 0,1	
7621	C	Fenêtre 3 extérieure (partie basse)	Bois	Peinture	0,02	± 0,1	
7622		Fenêtre 3 extérieure (partie haute)			0	± 0,1	
7623	C	Huisserie Fenêtre 3 extérieure (partie basse)	Bois	Peinture	0,03	± 0,1	
7624		Huisserie Fenêtre 3 extérieure (partie haute)			0,04	± 0,1	
7625	A	Portes (partie basse)	Bois	Peinture	0,01	± 0,1	
7626		Portes (partie haute)			0,06	± 0,1	
7627	A	Huisserie Portes (partie basse)	Bois	Peinture	0,03	± 0,1	
7628		Huisserie Portes (partie haute)			0,02	± 0,1	
7629	B	Volet 1 (partie basse)	Bois	Peinture	5,81	± 0,1	
7630	C	Volet 2 (partie basse)	Bois	Peinture	2,22	± 0,1	
7631	C	Volet 3 (partie basse)	Bois	Peinture	6,42	± 0,1	
7632	C	Garde-corps 2 (mesure 1)	Métal	Peinture	7,39	± 0,1	
7633	C	Garde-corps 3 (mesure 1)	Métal	Peinture	6,3	± 0,1	
Nombre d'unités de diagnostic : 22							

R+1 - Classe 159B

N°	Zone	Unité de repérage	Substrat	Revêtement apparent	Mesure (mg/cm²)	Incertitude* (+/-mg/cm²)	Observation / Travaux
7634		Sol (mesure 1)	Parquet bois		0,08	± 0,1	
7635		Sol (mesure 2)			0,01	± 0,1	
7636	A	Mur (partie basse)	Béton	Peinture	0,08	± 0,1	
7637		Mur (partie haute)			0,02	± 0,1	
7638	B	Mur (partie basse)	Béton	Peinture	0,06	± 0,1	
7639		Mur (partie haute)			0,01	± 0,1	
7640	C	Mur (partie basse)	Béton	Peinture	7,21	± 0,1	
7641		Plafond (mesure 1)	Plâtre/Enduit	Peinture	4,17	± 0,1	
7642		Plinthes (mesure 1)	Bois	Peinture	0	± 0,1	
7643		Plinthes (mesure 2)			0	± 0,1	
7644	C	Fenêtre 1 intérieure (partie basse)	Bois	Peinture	0,07	± 0,1	
7645		Fenêtre 1 intérieure (partie haute)			0,06	± 0,1	
7646	C	Huisserie Fenêtre 1 intérieure (partie basse)	Bois	Peinture	0,07	± 0,1	

N°	Zone	Unité de repérage	Substrat	Revêtement apparent	Mesure (mg/cm²)	Incertitude* (+/-mg/cm²)	Observation / Travaux
7647		Huisserie Fenêtre 1 intérieure (partie haute)			0,05	± 0,1	
7648	C	Fenêtre 1 extérieure (partie basse)	Bois	Peinture	0	± 0,1	
7649		Fenêtre 1 extérieure (partie haute)			0,05	± 0,1	
7650	C	Huisserie Fenêtre 1 extérieure (partie basse)	Bois	Peinture	0,06	± 0,1	
7651		Huisserie Fenêtre 1 extérieure (partie haute)			0,05	± 0,1	
7652	C	Fenêtre 2 intérieure (partie basse)	Bois	Peinture	0,02	± 0,1	
7653		Fenêtre 2 intérieure (partie haute)			0,07	± 0,1	
7654	C	Huisserie Fenêtre 2 intérieure (partie basse)	Bois	Peinture	0	± 0,1	
7655		Huisserie Fenêtre 2 intérieure (partie haute)			0,07	± 0,1	
7656	C	Fenêtre 2 extérieure (partie basse)	Bois	Peinture	0,02	± 0,1	
7657		Fenêtre 2 extérieure (partie haute)			0,08	± 0,1	
7658	C	Huisserie Fenêtre 2 extérieure (partie basse)	Bois	Peinture	0,06	± 0,1	
7659		Huisserie Fenêtre 2 extérieure (partie haute)			0,03	± 0,1	
7660	D	Fenêtre 3 intérieure (partie basse)	Bois	Peinture	0,04	± 0,1	
7661		Fenêtre 3 intérieure (partie haute)			0,05	± 0,1	
7662	D	Huisserie Fenêtre 3 intérieure (partie basse)	Bois	Peinture	0,01	± 0,1	
7663		Huisserie Fenêtre 3 intérieure (partie haute)			0,08	± 0,1	
7664	D	Fenêtre 3 extérieure (partie basse)	Bois	Peinture	0,01	± 0,1	
7665		Fenêtre 3 extérieure (partie haute)			0,04	± 0,1	
7666	D	Huisserie Fenêtre 3 extérieure (partie basse)	Bois	Peinture	0,03	± 0,1	
7667		Huisserie Fenêtre 3 extérieure (partie haute)			0,03	± 0,1	
7668	A	Portes (partie basse)	Bois	Peinture	0	± 0,1	
7669		Portes (partie haute)			0,04	± 0,1	
7670	A	Huisserie Portes (partie basse)	Bois	Peinture	0	± 0,1	
7671		Huisserie Portes (partie haute)			0,02	± 0,1	
7672	C	Volet (partie basse)	Bois	Peinture	4,17	± 0,1	
7673	C	Garde-corps 1 (mesure 1)	Métal	Peinture	6,11	± 0,1	
7674	C	Garde-corps 2 (mesure 1)	Métal	Peinture	3,25	± 0,1	
7675	D	Garde-corps 3 (mesure 1)	Métal	Peinture	8	± 0,1	
7676	C	Radiateur 1 (mesure 1)	Métal	Peinture	0,04	± 0,1	
7677		Radiateur 1 (mesure 2)			0,07	± 0,1	
7678	C	Radiateur 2 (mesure 1)	Métal	Peinture	0,01	± 0,1	
7679		Radiateur 2 (mesure 2)			0,04	± 0,1	
Nombre d'unités de diagnostic : 26							

R+1 - Classe 159

N°	Zone	Unité de repérage	Substrat	Revêtement apparent	Mesure (mg/cm²)	Incertitude* (+/-mg/cm²)	Observation / Travaux
7680		Sol (mesure 1)	Parquet bois		0,03	± 0,1	
7681		Sol (mesure 2)			0	± 0,1	
7682	A	Mur (partie basse)	Béton	Peinture	0,01	± 0,1	
7683		Mur (partie haute)			0,05	± 0,1	
7684	B	Mur (partie basse)	Béton	Peinture	0,09	± 0,1	
7685		Mur (partie haute)			0,02	± 0,1	
7686	C	Mur (partie basse)	Béton	Peinture	4,96	± 0,1	
7687		Plafond (mesure 1)	Plâtre/Enduit	Peinture	4,77	± 0,1	
7688		Plinthes (mesure 1)	Bois	Peinture	0	± 0,1	
7689		Plinthes (mesure 2)			0	± 0,1	

N°	Zone	Unité de repérage	Substrat	Revêtement apparent	Mesure (mg/cm²)	Incertitude* (+/-mg/cm²)	Observation / Travaux
7690	C	Fenêtre 1 intérieure (partie basse)	Bois	Peinture	0,02	± 0,1	
7691		Fenêtre 1 intérieure (partie haute)			0,05	± 0,1	
7692	C	Huisserie Fenêtre 1 intérieure (partie basse)	Bois	Peinture	0,04	± 0,1	
7693		Huisserie Fenêtre 1 intérieure (partie haute)			0,05	± 0,1	
7694	C	Fenêtre 1 extérieure (partie basse)	Bois	Peinture	0,07	± 0,1	
7695		Fenêtre 1 extérieure (partie haute)			0,04	± 0,1	
7696	C	Huisserie Fenêtre 1 extérieure (partie basse)	Bois	Peinture	0,06	± 0,1	
7697		Huisserie Fenêtre 1 extérieure (partie haute)			0,07	± 0,1	
7698	C	Fenêtre 2 intérieure (partie basse)	Bois	Peinture	0	± 0,1	
7699		Fenêtre 2 intérieure (partie haute)			0,07	± 0,1	
7700	C	Huisserie Fenêtre 2 intérieure (partie basse)	Bois	Peinture	0,04	± 0,1	
7701		Huisserie Fenêtre 2 intérieure (partie haute)			0,02	± 0,1	
7702	C	Fenêtre 2 extérieure (partie basse)	Bois	Peinture	0,02	± 0,1	
7703		Fenêtre 2 extérieure (partie haute)			0	± 0,1	
7704	C	Huisserie Fenêtre 2 extérieure (partie basse)	Bois	Peinture	0	± 0,1	
7705		Huisserie Fenêtre 2 extérieure (partie haute)			0,08	± 0,1	
7706	D	Fenêtre 3 intérieure (partie basse)	Bois	Peinture	0,02	± 0,1	
7707		Fenêtre 3 intérieure (partie haute)			0,01	± 0,1	
7708	D	Huisserie Fenêtre 3 intérieure (partie basse)	Bois	Peinture	0,08	± 0,1	
7709		Huisserie Fenêtre 3 intérieure (partie haute)			0,04	± 0,1	
7710	D	Fenêtre 3 extérieure (partie basse)	Bois	Peinture	0,01	± 0,1	
7711		Fenêtre 3 extérieure (partie haute)			0,01	± 0,1	
7712	D	Huisserie Fenêtre 3 extérieure (partie basse)	Bois	Peinture	0,04	± 0,1	
7713		Huisserie Fenêtre 3 extérieure (partie haute)			0	± 0,1	
7714	A	Portes (partie basse)	Bois	Peinture	0,07	± 0,1	
7715		Portes (partie haute)			0,07	± 0,1	
7716	A	Huisserie Portes (partie basse)	Bois	Peinture	0,02	± 0,1	
7717		Huisserie Portes (partie haute)			0,02	± 0,1	
7718	C	Volet (partie basse)	Bois	Peinture	5,75	± 0,1	
7719	C	Garde-corps 1 (mesure 1)	Métal	Peinture	3,37	± 0,1	
7720	C	Garde-corps 2 (mesure 1)	Métal	Peinture	7,82	± 0,1	
7721	D	Garde-corps 3 (mesure 1)	Métal	Peinture	6,24	± 0,1	
7722	C	Radiateur 1 (mesure 1)	Métal	Peinture	0,01	± 0,1	
7723		Radiateur 1 (mesure 2)			0,07	± 0,1	
7724	C	Radiateur 2 (mesure 1)	Métal	Peinture	0,08	± 0,1	
7725		Radiateur 2 (mesure 2)			0,03	± 0,1	
Nombre d'unités de diagnostic : 26							

R+1 - Classe 165

N°	Zone	Unité de repérage	Substrat	Revêtement apparent	Mesure (mg/cm²)	Incertitude* (+/-mg/cm²)	Observation / Travaux
7726	A	Sol (mesure 1)	Parquet bois	Peinture	0,03	± 0,1	
7727		Sol (mesure 2)			0,06	± 0,1	
7728		Mur (partie basse)	Béton		0,02	± 0,1	
7729		Mur (partie haute)			0,02	± 0,1	

N°	Zone	Unité de repérage	Substrat	Revêtement apparent	Mesure (mg/cm²)	Incertitude* (+/-mg/cm²)	Observation / Travaux
7730	B	Mur (partie basse)	Béton	Peinture	0,08	± 0,1	
7731		Mur (partie haute)			0,05	± 0,1	
7732	C	Mur (partie basse)	Béton	Peinture	3,13	± 0,1	
7733	D	Mur (partie basse)	Béton	Peinture	2,89	± 0,1	
7734		Plafond (mesure 1)	Plâtre/Enduit	Peinture	2,28	± 0,1	
7735		Plinthes (mesure 1)	Bois	Peinture	0	± 0,1	
7736		Plinthes (mesure 2)			0	± 0,1	
7737	C	Fenêtre 2 intérieure (partie basse)	Bois	Peinture	0,04	± 0,1	
7738		Fenêtre 2 intérieure (partie haute)			0,05	± 0,1	
7739	C	Huisserie Fenêtre 2 intérieure (partie basse)	Bois	Peinture	0,05	± 0,1	
7740		Huisserie Fenêtre 2 intérieure (partie haute)			0	± 0,1	
7741	C	Fenêtre 2 extérieure (partie basse)	Bois	Peinture	0,06	± 0,1	
7742		Fenêtre 2 extérieure (partie haute)			0,04	± 0,1	
7743	C	Huisserie Fenêtre 2 extérieure (partie basse)	Bois	Peinture	0,04	± 0,1	
7744		Huisserie Fenêtre 2 extérieure (partie haute)			0,02	± 0,1	
7745	C	Fenêtre 3 intérieure (partie basse)	Bois	Peinture	0,04	± 0,1	
7746		Fenêtre 3 intérieure (partie haute)			0,07	± 0,1	
7747	C	Huisserie Fenêtre 3 intérieure (partie basse)	Bois	Peinture	0,08	± 0,1	
7748		Huisserie Fenêtre 3 intérieure (partie haute)			0,07	± 0,1	
7749	C	Fenêtre 3 extérieure (partie basse)	Bois	Peinture	0,07	± 0,1	
7750		Fenêtre 3 extérieure (partie haute)			0,03	± 0,1	
7751	C	Huisserie Fenêtre 3 extérieure (partie basse)	Bois	Peinture	0,07	± 0,1	
7752		Huisserie Fenêtre 3 extérieure (partie haute)			0	± 0,1	
7753	A	Portes (partie basse)	Bois	Peinture	0,08	± 0,1	
7754		Portes (partie haute)			0,05	± 0,1	
7755	A	Huisserie Portes (partie basse)	Bois	Peinture	0	± 0,1	
7756		Huisserie Portes (partie haute)			0	± 0,1	
7757	B	Volet 1 (partie basse)	Bois	Peinture	5,63	± 0,1	
7758	C	Volet 2 (partie basse)	Bois	Peinture	4,23	± 0,1	
7759	C	Volet 3 (partie basse)	Bois	Peinture	7,82	± 0,1	
7760	C	Garde-corps 2 (mesure 1)	Métal	Peinture	6,66	± 0,1	
7761	C	Garde-corps 3 (mesure 1)	Métal	Peinture	8,06	± 0,1	
Nombre d'unités de diagnostic : 22							

R+1 - Dégagement 3

N°	Zone	Unité de repérage	Substrat	Revêtement apparent	Mesure (mg/cm²)	Incertitude* (+/-mg/cm²)	Observation / Travaux
7762		Sol (mesure 1)	Parquet bois		0,05	± 0,1	
7763		Sol (mesure 2)			0,01	± 0,1	
7764	A	Mur (partie basse)	Béton	Peinture	0,01	± 0,1	
7765		Mur (partie haute)			0,02	± 0,1	
7766	B	Mur (partie basse)	Béton	Peinture	0,01	± 0,1	
7767		Mur (partie haute)			0,08	± 0,1	
7768	C	Mur (partie basse)	Béton	Peinture	0,07	± 0,1	
7769		Mur (partie haute)			0,06	± 0,1	
7770	D	Mur (partie basse)	Béton	Peinture	0,01	± 0,1	
7771		Mur (partie haute)			0,01	± 0,1	
7772		Plafond (mesure 1)	Plâtre/Enduit	Peinture	5,14	± 0,1	
7773		Plinthes (mesure 1)	Bois	Peinture	0	± 0,1	
7774		Plinthes (mesure 2)			0	± 0,1	
7775		Portes (partie basse)	Bois	Peinture	0,07	± 0,1	
7776		Portes (partie haute)			0,03	± 0,1	

N°	Zone	Unité de repérage	Substrat	Revêtement apparent	Mesure (mg/cm²)	Incertitude* (+/-mg/cm²)	Observation / Travaux
7777		Huisserie Portes (partie basse)	Bois	Peinture	0,07	± 0,1	
7778		Huisserie Portes (partie haute)			0,09	± 0,1	
Nombre d'unités de diagnostic : 9							

R+1 - LT1

N°	Zone	Unité de repérage	Substrat	Revêtement apparent	Mesure (mg/cm²)	Incertitude* (+/-mg/cm²)	Observation / Travaux
7779		Sol (mesure 1)	Parquet bois	Vernis	0,05	± 0,1	
7780		Sol (mesure 2)			0,05	± 0,1	
7781	A	Mur (partie basse)	Béton	Faïence	3,56	± 0,1	
7782	B	Mur (partie basse)	Béton	Faïence	5,44	± 0,1	
7783	C	Mur (partie basse)	Béton	Faïence	5,93	± 0,1	
7784	D	Mur (partie basse)	Béton	Faïence	4,17	± 0,1	
7785		Plafond (mesure 1)	Plâtre/Enduit	Peinture	3,07	± 0,1	
7786		Plinthes (mesure 1)	Bois	Peinture	0	± 0,1	
7787		Plinthes (mesure 2)			0	± 0,1	
7788		Portes (partie basse)	Bois	Peinture	0,04	± 0,1	
7789		Portes (partie haute)			0,06	± 0,1	
7790		Huisserie Portes (partie basse)	Bois	Peinture	0,04	± 0,1	
7791		Huisserie Portes (partie haute)			0,06	± 0,1	
Nombre d'unités de diagnostic : 9							

R+1 - Bureau 157

N°	Zone	Unité de repérage	Substrat	Revêtement apparent	Mesure (mg/cm²)	Incertitude* (+/-mg/cm²)	Observation / Travaux
7792		Sol (mesure 1)	Béton	Carrelage	0,08	± 0,1	
7793		Sol (mesure 2)			0,05	± 0,1	
7794	A	Mur (partie basse)	Béton	Peinture	0,01	± 0,1	
7795		Mur (partie haute)			0,07	± 0,1	
7796	B	Mur (partie basse)	Béton	Peinture	0	± 0,1	
7797		Mur (partie haute)			0,02	± 0,1	
7798	D	Mur (partie basse)	Béton	Peinture	0,04	± 0,1	
7799		Mur (partie haute)			0,06	± 0,1	
7800		Plafond (mesure 1)	Plâtre/Enduit	Peinture	5,51	± 0,1	
7801		Plinthes (mesure 1)	Bois	Peinture	0	± 0,1	
7802		Plinthes (mesure 2)			0	± 0,1	
7803	C	Fenêtre intérieure (partie basse)	Bois	Peinture	0,05	± 0,1	
7804		Fenêtre intérieure (partie haute)			0	± 0,1	
7805	C	Huisserie Fenêtre intérieure (partie basse)	Bois	Peinture	0,04	± 0,1	
7806		Huisserie Fenêtre intérieure (partie haute)			0,08	± 0,1	
7807	C	Fenêtre extérieure (partie basse)	Bois	Peinture	0,05	± 0,1	
7808		Fenêtre extérieure (partie haute)			0,03	± 0,1	
7809	C	Huisserie Fenêtre extérieure (partie basse)	Bois	Peinture	0	± 0,1	
7810		Huisserie Fenêtre extérieure (partie haute)			0,07	± 0,1	
7811		Portes (partie basse)	Bois	Peinture	0,07	± 0,1	
7812		Portes (partie haute)			0,06	± 0,1	
7813		Huisserie Portes (partie basse)	Bois	Peinture	0,04	± 0,1	
7814		Huisserie Portes (partie haute)			0,06	± 0,1	
7815	C	Garde-corps (mesure 1)	Métal	Peinture	2,83	± 0,1	
Nombre d'unités de diagnostic : 13							

R+1 - Permanence 155

N°	Zone	Unité de repérage	Substrat	Revêtement apparent	Mesure (mg/cm²)	Incertitude* (+/-mg/cm²)	Observation / Travaux
7816		Sol (mesure 1)	Béton		0,06	± 0,1	

N°	Zone	Unité de repérage	Substrat	Revêtement apparent	Mesure (mg/cm²)	Incertitude* (+/-mg/cm²)	Observation / Travaux
7817		Sol (mesure 2)			0,02	± 0,1	
7818	B	Mur 1 (mesure 1)	Plâtre/Enduit	Peinture	0	± 0,1	
7819		Mur 1 (mesure 2)			0	± 0,1	
7820	D	Mur 2 (mesure 1)	Plâtre/Enduit	Peinture	0	± 0,1	
7821		Mur 2 (mesure 2)			0	± 0,1	
7822	B	Mur 3 (mesure 1)	Plâtre/Enduit	Peinture	4,53	± 0,1	
7823	C	Mur 4 (mesure 1)	Plâtre/Enduit	Peinture	6,24	± 0,1	
7824		Plafond (mesure 1)	Plâtre/Enduit	Peinture	3,92	± 0,1	
7825		Plinthes (mesure 1)	Bois	Peinture	0	± 0,1	
7826		Plinthes (mesure 2)			0	± 0,1	
7827	C	Fenêtre 1 intérieure (partie basse)	Bois	Peinture	0	± 0,1	
7828		Fenêtre 1 intérieure (partie haute)			0,01	± 0,1	
7829	C	Huisserie Fenêtre 1 intérieure (partie basse)	Bois	Peinture	0,04	± 0,1	
7830		Huisserie Fenêtre 1 intérieure (partie haute)			0,03	± 0,1	
7831	C	Fenêtre 1 extérieure (partie basse)	Bois	Peinture	0,06	± 0,1	
7832		Fenêtre 1 extérieure (partie haute)			0,07	± 0,1	
7833	C	Huisserie Fenêtre 1 extérieure (partie basse)	Bois	Peinture	0,03	± 0,1	
7834		Huisserie Fenêtre 1 extérieure (partie haute)			0,05	± 0,1	
7835	C	Fenêtre 2 intérieure (partie basse)	Bois	Peinture	0,01	± 0,1	
7836		Fenêtre 2 intérieure (partie haute)			0,06	± 0,1	
7837	C	Huisserie Fenêtre 2 intérieure (partie basse)	Bois	Peinture	0,06	± 0,1	
7838		Huisserie Fenêtre 2 intérieure (partie haute)			0	± 0,1	
7839	C	Fenêtre 2 extérieure (partie basse)	Bois	Peinture	0,03	± 0,1	
7840		Fenêtre 2 extérieure (partie haute)			0,05	± 0,1	
7841	C	Huisserie Fenêtre 2 extérieure (partie basse)	Bois	Peinture	0,06	± 0,1	
7842		Huisserie Fenêtre 2 extérieure (partie haute)			0,02	± 0,1	
7843		Portes (partie basse)	Bois	Peinture	0,01	± 0,1	
7844		Portes (partie haute)			0,04	± 0,1	
7845		Huisserie Portes (partie basse)	Bois	Peinture	0,05	± 0,1	
7846		Huisserie Portes (partie haute)			0,08	± 0,1	
7847	C	Garde-corps 1 (mesure 1)	Métal	Peinture	6,97	± 0,1	
7848	C	Garde-corps 2 (mesure 1)	Métal	Peinture	3,07	± 0,1	

Nombre d'unités de diagnostic : 19

R+1 - LT 2

N°	Zone	Unité de repérage	Substrat	Revêtement apparent	Mesure (mg/cm²)	Incertitude* (+/-mg/cm²)	Observation / Travaux
7849		Sol (mesure 1)	Parquet bois	Vernis	0	± 0,1	
7850		Sol (mesure 2)			0,05	± 0,1	
7851	A	Mur (partie basse)	Béton	Faïence	4,59	± 0,1	
7852	B	Mur (partie basse)	Béton	Faïence	4,17	± 0,1	
7853	C	Mur (partie basse)	Béton	Faïence	7,33	± 0,1	
7854	D	Mur (partie basse)	Béton	Faïence	3,13	± 0,1	
7855		Plafond (mesure 1)	Plâtre/Enduit	Peinture	6,78	± 0,1	
7856		Plinthes (mesure 1)	Bois	Peinture	0	± 0,1	
7857		Plinthes (mesure 2)			0	± 0,1	
7858		Portes (partie basse)	Bois	Peinture	0,08	± 0,1	
7859		Portes (partie haute)			0	± 0,1	
7860		Huisserie Portes (partie basse)	Bois	Peinture	0,05	± 0,1	

N°	Zone	Unité de repérage	Substrat	Revêtement apparent	Mesure (mg/cm²)	Incertitude* (+/-mg/cm²)	Observation / Travaux
7861		Huissierie Portes (partie haute)			0,07	± 0,1	
Nombre d'unités de diagnostic : 9							

R+1 - Poste incendie

N°	Zone	Unité de repérage	Substrat	Revêtement apparent	Mesure (mg/cm²)	Incertitude* (+/-mg/cm²)	Observation / Travaux
7862		Sol (mesure 1)	Béton		0,05	± 0,1	
7863		Sol (mesure 2)			0,02	± 0,1	
7864		Mur (partie basse)	Bois		4,17	± 0,1	
7865		Plafond (mesure 1)	Bois		7,64	± 0,1	
7866		Portes (partie basse)	Bois	Peinture	0,07	± 0,1	
7867		Portes (partie haute)			0,05	± 0,1	
7868		Huissierie Portes (partie basse)	Bois	Peinture	0,07	± 0,1	
7869		Huissierie Portes (partie haute)			0,06	± 0,1	
Nombre d'unités de diagnostic : 5							

R+1 - Classe 153

N°	Zone	Unité de repérage	Substrat	Revêtement apparent	Mesure (mg/cm²)	Incertitude* (+/-mg/cm²)	Observation / Travaux
7870		Sol (mesure 1)	Béton		0,07	± 0,1	
7871		Sol (mesure 2)			0,06	± 0,1	
7872	B	Mur 1 (mesure 1)	Plâtre/Enduit	Peinture	0	± 0,1	
7873		Mur 1 (mesure 2)			0	± 0,1	
7874	D	Mur 2 (mesure 1)	Plâtre/Enduit	Peinture	0	± 0,1	
7875		Mur 2 (mesure 2)			0	± 0,1	
7876	B	Mur 3 (mesure 1)	Plâtre/Enduit	Peinture	2,22	± 0,1	
7877	C	Mur 4 (mesure 1)	Plâtre/Enduit	Peinture	3,01	± 0,1	
7878		Plafond (mesure 1)	Plâtre/Enduit	Peinture	7,58	± 0,1	
7879		Plinthes (mesure 1)	Bois	Peinture	0	± 0,1	
7880		Plinthes (mesure 2)			0	± 0,1	
7881	C	Fenêtre 1 intérieure (partie basse)	Bois	Peinture	0,03	± 0,1	
7882		Fenêtre 1 intérieure (partie haute)			0,01	± 0,1	
7883	C	Huissierie Fenêtre 1 intérieure (partie basse)	Bois	Peinture	0,01	± 0,1	
7884		Huissierie Fenêtre 1 intérieure (partie haute)			0,08	± 0,1	
7885	C	Fenêtre 1 extérieure (partie basse)	Bois	Peinture	0,02	± 0,1	
7886		Fenêtre 1 extérieure (partie haute)			0,03	± 0,1	
7887	C	Huissierie Fenêtre 1 extérieure (partie basse)	Bois	Peinture	0,06	± 0,1	
7888		Huissierie Fenêtre 1 extérieure (partie haute)			0,07	± 0,1	
7889	C	Fenêtre 2 intérieure (partie basse)	Bois	Peinture	0	± 0,1	
7890		Fenêtre 2 intérieure (partie haute)			0,02	± 0,1	
7891	C	Huissierie Fenêtre 2 intérieure (partie basse)	Bois	Peinture	0,03	± 0,1	
7892		Huissierie Fenêtre 2 intérieure (partie haute)			0,01	± 0,1	
7893	C	Fenêtre 2 extérieure (partie basse)	Bois	Peinture	0,08	± 0,1	
7894		Fenêtre 2 extérieure (partie haute)			0,04	± 0,1	
7895	C	Huissierie Fenêtre 2 extérieure (partie basse)	Bois	Peinture	0,08	± 0,1	
7896		Huissierie Fenêtre 2 extérieure (partie haute)			0,07	± 0,1	
7897		Portes (partie basse)	Bois	Peinture	0,05	± 0,1	
7898		Portes (partie haute)			0,05	± 0,1	

N°	Zone	Unité de repérage	Substrat	Revêtement apparent	Mesure (mg/cm²)	Incertitude* (+/-mg/cm²)	Observation / Travaux
7899		Huisserie Portes (partie basse)	Bois	Peinture	0,06	± 0,1	
7900		Huisserie Portes (partie haute)			0,06	± 0,1	
7901	C	Garde-corps 1 (mesure 1)	Métal	Peinture	6,3	± 0,1	
7902	C	Garde-corps 2 (mesure 1)	Métal	Peinture	4,04	± 0,1	
Nombre d'unités de diagnostic : 19							

R+1 - Classe 169 / 171

N°	Zone	Unité de repérage	Substrat	Revêtement apparent	Mesure (mg/cm²)	Incertitude* (+/-mg/cm²)	Observation / Travaux
7903		Sol (mesure 1)	Parquet bois		0,06	± 0,1	
7904		Sol (mesure 2)			0,08	± 0,1	
7905	A	Mur (partie basse)	Bois	Peinture	0,01	± 0,1	
7906		Mur (partie haute)			0,07	± 0,1	
7907	D	Mur (partie basse)	Bois	Peinture	0,07	± 0,1	
7908		Mur (partie haute)			0,04	± 0,1	
7909	B	Mur (partie basse)	Bois	Peinture	7,03	± 0,1	
7910	C	Mur (partie basse)	Bois	Peinture	2,76	± 0,1	
7911		Plafond (mesure 1)	Bois		6,48	± 0,1	
7912		Plinthes (mesure 1)	Bois	Peinture	0	± 0,1	
7913		Plinthes (mesure 2)			0	± 0,1	
7914	C	Fenêtre 1 intérieure (partie basse)	Bois	Peinture	0,06	± 0,1	
7915		Fenêtre 1 intérieure (partie haute)			0,07	± 0,1	
7916	C	Huisserie Fenêtre 1 intérieure (partie basse)	Bois	Peinture	0,01	± 0,1	
7917		Huisserie Fenêtre 1 intérieure (partie haute)			0,05	± 0,1	
7918	C	Fenêtre 1 extérieure (partie basse)	Bois	Peinture	0	± 0,1	
7919		Fenêtre 1 extérieure (partie haute)			0,04	± 0,1	
7920	C	Huisserie Fenêtre 1 extérieure (partie basse)	Bois	Peinture	0,01	± 0,1	
7921		Huisserie Fenêtre 1 extérieure (partie haute)			0,08	± 0,1	
7922	C	Fenêtre 2 intérieure (partie basse)	Bois	Peinture	0,01	± 0,1	
7923		Fenêtre 2 intérieure (partie haute)			0,03	± 0,1	
7924	C	Huisserie Fenêtre 2 intérieure (partie basse)	Bois	Peinture	0,04	± 0,1	
7925		Huisserie Fenêtre 2 intérieure (partie haute)			0	± 0,1	
7926	C	Fenêtre 2 extérieure (partie basse)	Bois	Peinture	0,06	± 0,1	
7927		Fenêtre 2 extérieure (partie haute)			0,08	± 0,1	
7928	C	Huisserie Fenêtre 2 extérieure (partie basse)	Bois	Peinture	0,03	± 0,1	
7929		Huisserie Fenêtre 2 extérieure (partie haute)			0,02	± 0,1	
7930		Portes 1 (partie basse)	Bois	Peinture	0,08	± 0,1	
7931		Portes 1 (partie haute)			0,02	± 0,1	
7932		Huisserie Portes 1 (partie basse)	Bois	Peinture	0,06	± 0,1	
7933		Huisserie Portes 1 (partie haute)			0,02	± 0,1	
7934		Portes 2 (partie basse)	Bois	Peinture	0,01	± 0,1	
7935		Portes 2 (partie haute)			0,01	± 0,1	
7936		Huisserie Portes 2 (partie basse)	Bois	Peinture	0,04	± 0,1	
7937		Huisserie Portes 2 (partie haute)			0,07	± 0,1	
7938	C	Volet 1 (partie basse)	Bois	Peinture	6,05	± 0,1	
7939	C	Volet 2 (partie basse)	Bois	Peinture	7,94	± 0,1	
Nombre d'unités de diagnostic : 21							

R+1 - Classe 151

N°	Zone	Unité de repérage	Substrat	Revêtement apparent	Mesure (mg/cm²)	Incertitude* (+/-mg/cm²)	Observation / Travaux
7940	B	Sol (mesure 1)	Béton		0,07	± 0,1	
7941		Sol (mesure 2)			0,01	± 0,1	
7942		Mur 1 (mesure 1)	Plâtre/Enduit	Peinture	0	± 0,1	
7943		Mur 1 (mesure 2)			0	± 0,1	
7944	D	Mur 2 (mesure 1)	Plâtre/Enduit	Peinture	0	± 0,1	
7945		Mur 2 (mesure 2)			0	± 0,1	
7946	B	Mur 3 (mesure 1)	Plâtre/Enduit	Peinture	5,02	± 0,1	
7947	C	Mur 4 (mesure 1)	Plâtre/Enduit	Peinture	7,45	± 0,1	
7948		Plafond (mesure 1)	Plâtre/Enduit	Peinture	4,41	± 0,1	
7949		Plinthes (mesure 1)	Bois	Peinture	0	± 0,1	
7950		Plinthes (mesure 2)			0	± 0,1	
7951	C	Fenêtre 1 intérieure (partie basse)	Bois	Peinture	0,01	± 0,1	
7952		Fenêtre 1 intérieure (partie haute)			0,03	± 0,1	
7953	C	Huisserie Fenêtre 1 intérieure (partie basse)	Bois	Peinture	0,04	± 0,1	
7954		Huisserie Fenêtre 1 intérieure (partie haute)			0	± 0,1	
7955	C	Fenêtre 1 extérieure (partie basse)	Bois	Peinture	0,06	± 0,1	
7956		Fenêtre 1 extérieure (partie haute)			0,08	± 0,1	
7957	C	Huisserie Fenêtre 1 extérieure (partie basse)	Bois	Peinture	0,03	± 0,1	
7958		Huisserie Fenêtre 1 extérieure (partie haute)			0,02	± 0,1	
7959	C	Fenêtre 2 intérieure (partie basse)	Bois	Peinture	0,08	± 0,1	
7960		Fenêtre 2 intérieure (partie haute)			0,02	± 0,1	
7961	C	Huisserie Fenêtre 2 intérieure (partie basse)	Bois	Peinture	0,06	± 0,1	
7962		Huisserie Fenêtre 2 intérieure (partie haute)			0,02	± 0,1	
7963	C	Fenêtre 2 extérieure (partie basse)	Bois	Peinture	0,04	± 0,1	
7964		Fenêtre 2 extérieure (partie haute)			0,03	± 0,1	
7965	C	Huisserie Fenêtre 2 extérieure (partie basse)	Bois	Peinture	0,08	± 0,1	
7966		Huisserie Fenêtre 2 extérieure (partie haute)			0,05	± 0,1	
7967		Portes (partie basse)	Bois	Peinture	0,07	± 0,1	
7968		Portes (partie haute)			0,07	± 0,1	
7969		Huisserie Portes (partie basse)	Bois	Peinture	0,06	± 0,1	
7970		Huisserie Portes (partie haute)			0,03	± 0,1	
7971	C	Garde-corps 1 (mesure 1)	Métal	Peinture	5,63	± 0,1	
7972	C	Garde-corps 2 (mesure 1)	Métal	Peinture	7,64	± 0,1	

Nombre d'unités de diagnostic : 19

R+1 - Classe 173B

N°	Zone	Unité de repérage	Substrat	Revêtement apparent	Mesure (mg/cm²)	Incertitude* (+/-mg/cm²)	Observation / Travaux
7973		Sol (mesure 1)	Parquet bois		0,01	± 0,1	
7974		Sol (mesure 2)			0,07	± 0,1	
7975	A	Mur (partie basse)	Bois	Peinture	0,01	± 0,1	
7976		Mur (partie haute)			0,04	± 0,1	
7977	D	Mur (partie basse)	Bois	Peinture	6,54	± 0,1	
7978	B	Mur (partie basse)	Bois	Peinture	0,03	± 0,1	
7979		Mur (partie haute)			0,07	± 0,1	
7980	C	Mur (partie basse)	Bois	Peinture	6,18	± 0,1	
7981		Plafond (mesure 1)	Bois		5,81	± 0,1	
7982		Plinthes (mesure 1)	Bois	Peinture	0	± 0,1	
7983		Plinthes (mesure 2)			0	± 0,1	
7984	C	Fenêtre 1 intérieure (partie basse)	Bois	Peinture	0,08	± 0,1	

N°	Zone	Unité de repérage	Substrat	Revêtement apparent	Mesure (mg/cm²)	Incertitude* (+/-mg/cm²)	Observation / Travaux
7985		Fenêtre 1 intérieure (partie haute)			0,07	± 0,1	
7986	C	Huisserie Fenêtre 1 intérieure (partie basse)	Bois	Peinture	0,07	± 0,1	
7987		Huisserie Fenêtre 1 intérieure (partie haute)			0,03	± 0,1	
7988	C	Fenêtre 1 extérieure (partie basse)	Bois	Peinture	0,07	± 0,1	
7989		Fenêtre 1 extérieure (partie haute)			0	± 0,1	
7990	C	Huisserie Fenêtre 1 extérieure (partie basse)	Bois	Peinture	0,01	± 0,1	
7991		Huisserie Fenêtre 1 extérieure (partie haute)			0	± 0,1	
7992	C	Fenêtre 2 intérieure (partie basse)	Bois	Peinture	0,07	± 0,1	
7993		Fenêtre 2 intérieure (partie haute)			0,04	± 0,1	
7994	C	Huisserie Fenêtre 2 intérieure (partie basse)	Bois	Peinture	0,02	± 0,1	
7995		Huisserie Fenêtre 2 intérieure (partie haute)			0,02	± 0,1	
7996	C	Fenêtre 2 extérieure (partie basse)	Bois	Peinture	0	± 0,1	
7997		Fenêtre 2 extérieure (partie haute)			0	± 0,1	
7998	C	Huisserie Fenêtre 2 extérieure (partie basse)	Bois	Peinture	0,07	± 0,1	
7999		Huisserie Fenêtre 2 extérieure (partie haute)			0,01	± 0,1	
8000		Portes 1 (partie basse)	Bois	Peinture	0,04	± 0,1	
8001		Portes 1 (partie haute)			0,04	± 0,1	
8002		Huisserie Portes 1 (partie basse)	Bois	Peinture	0	± 0,1	
8003		Huisserie Portes 1 (partie haute)			0,04	± 0,1	
8004		Portes 2 (partie basse)	Bois	Peinture	0,01	± 0,1	
8005		Portes 2 (partie haute)			0,03	± 0,1	
8006		Huisserie Portes 2 (partie basse)	Bois	Peinture	0,02	± 0,1	
8007		Huisserie Portes 2 (partie haute)			0,07	± 0,1	
8008	C	Volet 1 (partie basse)	Bois	Peinture	4,29	± 0,1	
8009	C	Volet 2 (partie basse)	Bois	Peinture	3,62	± 0,1	

Nombre d'unités de diagnostic : 21

R+1 - Bureau 141

N°	Zone	Unité de repérage	Substrat	Revêtement apparent	Mesure (mg/cm²)	Incertitude* (+/-mg/cm²)	Observation / Travaux
8010		Sol (mesure 1)	Parquet bois		0,01	± 0,1	
8011		Sol (mesure 2)			0,08	± 0,1	
8012	A	Mur (partie basse)	Bois	Peinture	0,04	± 0,1	
8013		Mur (partie haute)			0,05	± 0,1	
8014	B	Mur (partie basse)	Bois	Peinture	0,04	± 0,1	
8015		Mur (partie haute)			0,06	± 0,1	
8016	C	Mur (partie basse)	Bois	Peinture	7,21	± 0,1	
8017	D	Mur (partie basse)	Bois	Peinture	6,6	± 0,1	
8018		Plafond (mesure 1)	Bois		5,75	± 0,1	
8019		Plinthes (mesure 1)	Bois	Peinture	0	± 0,1	
8020		Plinthes (mesure 2)			0	± 0,1	
8021	D	Fenêtre intérieure (partie basse)	Bois	Peinture	0,05	± 0,1	
8022		Fenêtre intérieure (partie haute)			0,04	± 0,1	
8023	D	Huisserie Fenêtre intérieure (partie basse)	Bois	Peinture	0,03	± 0,1	
8024		Huisserie Fenêtre intérieure (partie haute)			0,05	± 0,1	
8025	D	Fenêtre extérieure (partie basse)	Bois	Peinture	0,04	± 0,1	

N°	Zone	Unité de repérage	Substrat	Revêtement apparent	Mesure (mg/cm²)	Incertitude* (+/-mg/cm²)	Observation / Travaux
8026		Fenêtre extérieure (partie haute)			0,06	± 0,1	
8027	D	Huisserie Fenêtre extérieure (partie basse)	Bois	Peinture	0,05	± 0,1	
8028		Huisserie Fenêtre extérieure (partie haute)			0,01	± 0,1	
8029	D	Volet (partie basse)	Bois	Peinture	4,53	± 0,1	
8030	D	Radiateur (mesure 1)	Métal	Peinture	0,01	± 0,1	
8031		Radiateur (mesure 2)			0,04	± 0,1	
Nombre d'unités de diagnostic : 13							

R+1 - Bureau 143

N°	Zone	Unité de repérage	Substrat	Revêtement apparent	Mesure (mg/cm²)	Incertitude* (+/-mg/cm²)	Observation / Travaux
8032		Sol (mesure 1)	Parquet bois		0,03	± 0,1	
8033		Sol (mesure 2)			0,01	± 0,1	
8034	A	Mur (partie basse)	Bois	Peinture	0,01	± 0,1	
8035		Mur (partie haute)			0,09	± 0,1	
8036	B	Mur (partie basse)	Bois	Peinture	2,52	± 0,1	
8037	C	Mur (partie basse)	Bois	Peinture	6,91	± 0,1	
8038		Plafond (mesure 1)	Bois		5,75	± 0,1	
8039		Plinthes (mesure 1)	Bois	Peinture	0	± 0,1	
8040		Plinthes (mesure 2)			0	± 0,1	
8041	B	Fenêtre intérieure (partie basse)	Bois	Peinture	0,01	± 0,1	
8042		Fenêtre intérieure (partie haute)			0,06	± 0,1	
8043	B	Huisserie Fenêtre intérieure (partie basse)	Bois	Peinture	0,03	± 0,1	
8044		Huisserie Fenêtre intérieure (partie haute)			0,03	± 0,1	
8045	B	Fenêtre extérieure (partie basse)	Bois	Peinture	0,06	± 0,1	
8046		Fenêtre extérieure (partie haute)			0,02	± 0,1	
8047	B	Huisserie Fenêtre extérieure (partie basse)	Bois	Peinture	0,03	± 0,1	
8048		Huisserie Fenêtre extérieure (partie haute)			0,05	± 0,1	
8049		Portes (partie basse)	Bois	Peinture	0,04	± 0,1	
8050		Portes (partie haute)			0,04	± 0,1	
8051		Huisserie Portes (partie basse)	Bois	Peinture	0,03	± 0,1	
8052		Huisserie Portes (partie haute)			0,03	± 0,1	
8053	B	Volet (partie basse)	Bois	Peinture	6,91	± 0,1	
Nombre d'unités de diagnostic : 13							

R+1 - Bureau 145

N°	Zone	Unité de repérage	Substrat	Revêtement apparent	Mesure (mg/cm²)	Incertitude* (+/-mg/cm²)	Observation / Travaux
8054		Sol (mesure 1)	Parquet bois		0,05	± 0,1	
8055		Sol (mesure 2)			0,08	± 0,1	
8056	A	Mur (partie basse)	Bois	Peinture	0,03	± 0,1	
8057		Mur (partie haute)			0	± 0,1	
8058	B	Mur (partie basse)	Bois	Peinture	5,08	± 0,1	
8059	C	Mur (partie basse)	Bois	Peinture	3,68	± 0,1	
8060	D	Mur (partie basse)	Bois	Peinture	4,35	± 0,1	
8061		Plafond (mesure 1)	Bois		7,76	± 0,1	
8062		Plinthes (mesure 1)	Bois	Peinture	0	± 0,1	
8063		Plinthes (mesure 2)			0	± 0,1	
8064	C	Fenêtre intérieure (partie basse)	Bois	Peinture	0,06	± 0,1	
8065		Fenêtre intérieure (partie haute)			0,04	± 0,1	
8066	C	Huisserie Fenêtre intérieure (partie basse)	Bois	Peinture	0,06	± 0,1	
8067		Huisserie Fenêtre intérieure (partie haute)			0	± 0,1	

N°	Zone	Unité de repérage	Substrat	Revêtement apparent	Mesure (mg/cm²)	Incertitude* (+/-mg/cm²)	Observation / Travaux
8068	C	Fenêtre extérieure (partie basse)	Bois	Peinture	0,08	± 0,1	
8069		Fenêtre extérieure (partie haute)			0,06	± 0,1	
8070	C	Huisserie Fenêtre extérieure (partie basse)	Bois	Peinture	0,02	± 0,1	
8071		Huisserie Fenêtre extérieure (partie haute)			0	± 0,1	
8072	A	Portes (partie basse)	Bois	Peinture	0	± 0,1	
8073		Portes (partie haute)			0,02	± 0,1	
8074	A	Huisserie Portes (partie basse)	Bois	Peinture	0,01	± 0,1	
8075		Huisserie Portes (partie haute)			0,05	± 0,1	
8076	C	Volet (partie basse)	Bois	Peinture	5,69	± 0,1	
Nombre d'unités de diagnostic : 14							

R+1 - Bureau 145B

N°	Zone	Unité de repérage	Substrat	Revêtement apparent	Mesure (mg/cm²)	Incertitude* (+/-mg/cm²)	Observation / Travaux
8077	A	Sol (mesure 1)	Béton	Carrelage	0	± 0,1	
8078		Sol (mesure 2)			0,08	± 0,1	
8079		Mur (partie basse)	Béton	Faïence	0	± 0,1	
8080		Mur (partie haute)			0	± 0,1	
8081	B	Mur (partie basse)	Béton	Faïence	0	± 0,1	
8082		Mur (partie haute)			0	± 0,1	
8083	C	Mur (partie basse)	Béton	Faïence	0	± 0,1	
8084		Mur (partie haute)			0	± 0,1	
8085	D	Mur (partie basse)	Béton	Faïence	0	± 0,1	
8086		Mur (partie haute)			0	± 0,1	
8087	E	Mur (partie basse)	Béton	Faïence	0	± 0,1	
8088		Mur (partie haute)			0	± 0,1	
8089	F	Mur (partie basse)	Béton	Faïence	0	± 0,1	
8090		Mur (partie haute)			0	± 0,1	
8091		Plafond (mesure 1)	Bois		5,02	± 0,1	
8092		Fenêtre intérieure (partie basse)	Bois	Peinture	0,05	± 0,1	
8093		Fenêtre intérieure (partie haute)			0,04	± 0,1	
8094		Huisserie Fenêtre intérieure (partie basse)	Bois	Peinture	0	± 0,1	
8095		Huisserie Fenêtre intérieure (partie haute)			0	± 0,1	
8096		Fenêtre extérieure (partie basse)	Bois	Peinture	0,07	± 0,1	
8097		Fenêtre extérieure (partie haute)			0,01	± 0,1	
8098		Huisserie Fenêtre extérieure (partie basse)	Bois	Peinture	0,08	± 0,1	
8099		Huisserie Fenêtre extérieure (partie haute)			0,02	± 0,1	
8100	A	Portes (partie basse)	Bois	Peinture	0,08	± 0,1	
8101		Portes (partie haute)			0,08	± 0,1	
8102	A	Huisserie Portes (partie basse)	Bois	Peinture	0,04	± 0,1	
8103		Huisserie Portes (partie haute)			0,08	± 0,1	
Nombre d'unités de diagnostic : 14							

R+1 - WC 7

N°	Zone	Unité de repérage	Substrat	Revêtement apparent	Mesure (mg/cm²)	Incertitude* (+/-mg/cm²)	Observation / Travaux
8104		Sol (mesure 1)	Béton	Carrelage	0,02	± 0,1	
8105		Sol (mesure 2)			0,06	± 0,1	
8106	A	Mur (partie basse)	Béton	Faïence	0	± 0,1	
8107		Mur (partie haute)			0	± 0,1	
8108	B	Mur (partie basse)	Béton	Faïence	0	± 0,1	
8109		Mur (partie haute)			0	± 0,1	
8110	C	Mur (partie basse)	Béton	Faïence	0	± 0,1	
8111		Mur (partie haute)			0	± 0,1	

N°	Zone	Unité de repérage	Substrat	Revêtement apparent	Mesure (mg/cm²)	Incertitude* (+/-mg/cm²)	Observation / Travaux
8112	D	Mur (partie basse)	Béton	Faïence	0	± 0,1	
8113		Mur (partie haute)			0	± 0,1	
8114		Plafond (mesure 1)	Bois		4,29	± 0,1	
8115	C	Fenêtre intérieure (partie basse)	Bois	Peinture	0,04	± 0,1	
8116		Fenêtre intérieure (partie haute)			0,05	± 0,1	
8117	C	Huisserie Fenêtre intérieure (partie basse)	Bois	Peinture	0,08	± 0,1	
8118		Huisserie Fenêtre intérieure (partie haute)			0,01	± 0,1	
8119	C	Fenêtre extérieure (partie basse)	Bois	Peinture	0,04	± 0,1	
8120		Fenêtre extérieure (partie haute)			0,08	± 0,1	
8121	C	Huisserie Fenêtre extérieure (partie basse)	Bois	Peinture	0,05	± 0,1	
8122		Huisserie Fenêtre extérieure (partie haute)			0,06	± 0,1	
8123	A	Portes (partie basse)	Bois	Peinture	0,07	± 0,1	
8124		Portes (partie haute)			0,02	± 0,1	
8125	A	Huisserie Portes (partie basse)	Bois	Peinture	0,06	± 0,1	
8126		Huisserie Portes (partie haute)			0,05	± 0,1	
Nombre d'unités de diagnostic : 12							

R+1 - WC 8

N°	Zone	Unité de repérage	Substrat	Revêtement apparent	Mesure (mg/cm²)	Incertitude* (+/-mg/cm²)	Observation / Travaux
8127	A	Sol (mesure 1)	Béton	Carrelage	0,03	± 0,1	
8128		Sol (mesure 2)			0,03	± 0,1	
8129		Mur (partie basse)	Béton	Faïence	0	± 0,1	
8130		Mur (partie haute)			0	± 0,1	
8131	B	Mur (partie basse)	Béton	Faïence	0	± 0,1	
8132		Mur (partie haute)			0	± 0,1	
8133	C	Mur (partie basse)	Béton	Faïence	0	± 0,1	
8134		Mur (partie haute)			0	± 0,1	
8135	D	Mur (partie basse)	Béton	Faïence	0	± 0,1	
8136		Mur (partie haute)			0	± 0,1	
8137		Plafond (mesure 1)	Bois		6,72	± 0,1	
8138	A	Portes (partie basse)	Bois	Peinture	0	± 0,1	
8139		Portes (partie haute)			0,06	± 0,1	
8140	A	Huisserie Portes (partie basse)	Bois	Peinture	0,01	± 0,1	
8141		Huisserie Portes (partie haute)			0,01	± 0,1	
Nombre d'unités de diagnostic : 8							

R+1 - WC 9

N°	Zone	Unité de repérage	Substrat	Revêtement apparent	Mesure (mg/cm²)	Incertitude* (+/-mg/cm²)	Observation / Travaux
8142		Sol (mesure 1)	Béton	Carrelage	0,06	± 0,1	
8143		Sol (mesure 2)			0,07	± 0,1	
8144	A	Mur (partie basse)	Béton	Faïence	0	± 0,1	
8145		Mur (partie haute)			0	± 0,1	
8146	B	Mur (partie basse)	Béton	Faïence	0	± 0,1	
8147		Mur (partie haute)			0	± 0,1	
8148	C	Mur (partie basse)	Béton	Faïence	0	± 0,1	
8149		Mur (partie haute)			0	± 0,1	
8150	D	Mur (partie basse)	Béton	Faïence	0	± 0,1	
8151		Mur (partie haute)			0	± 0,1	
8152		Plafond (mesure 1)	Bois		3,31	± 0,1	
8153	A	Portes (partie basse)	Bois	Peinture	0,07	± 0,1	
8154		Portes (partie haute)			0,08	± 0,1	
8155	A	Huisserie Portes (partie basse)	Bois	Peinture	0,07	± 0,1	
8156		Huisserie Portes (partie haute)			0,04	± 0,1	
Nombre d'unités de diagnostic : 8							

R+1 - Sanitaire 6

N°	Zone	Unité de repérage	Substrat	Revêtement apparent	Mesure (mg/cm²)	Incertitude* (+/-mg/cm²)	Observation / Travaux
8157	A	Mur (partie basse)	Béton	Faïence	0	± 0,1	
8158		Mur (partie haute)			0	± 0,1	
8159	B	Mur (partie basse)	Béton	Faïence	0	± 0,1	
8160		Mur (partie haute)			0	± 0,1	
8161	C	Mur (partie basse)	Béton	Faïence	0	± 0,1	
8162		Mur (partie haute)			0	± 0,1	
8163	D	Mur (partie basse)	Béton	Faïence	0	± 0,1	
8164		Mur (partie haute)			0	± 0,1	
8165	E	Mur (partie basse)	Béton	Faïence	0	± 0,1	
8166		Mur (partie haute)			0	± 0,1	
8167	F	Mur (partie basse)	Béton	Faïence	0	± 0,1	
8168		Mur (partie haute)			0	± 0,1	
8169		Plafond (mesure 1)	Bois		7,45	± 0,1	
8170	C	Fenêtre intérieure (partie basse)	Bois	Peinture	0,02	± 0,1	
8171		Fenêtre intérieure (partie haute)			0,01	± 0,1	
8172	C	Huisserie Fenêtre intérieure (partie basse)	Bois	Peinture	0,05	± 0,1	
8173		Huisserie Fenêtre intérieure (partie haute)			0,01	± 0,1	
8174	C	Fenêtre extérieure (partie basse)	Bois	Peinture	0,01	± 0,1	
8175		Fenêtre extérieure (partie haute)			0,04	± 0,1	
8176	C	Huisserie Fenêtre extérieure (partie basse)	Bois	Peinture	0,07	± 0,1	
8177		Huisserie Fenêtre extérieure (partie haute)			0	± 0,1	
8178	A	Portes (partie basse)	Bois	Peinture	0,01	± 0,1	
8179		Portes (partie haute)			0,01	± 0,1	
8180	A	Huisserie Portes (partie basse)	Bois	Peinture	0,02	± 0,1	
8181		Huisserie Portes (partie haute)			0,05	± 0,1	
8182	C	Garde-corps (mesure 1)	Métal	Peinture	7,64	± 0,1	
8183	C	Radiateur (mesure 1)	Métal	Peinture	0,03	± 0,1	
8184		Radiateur (mesure 2)			0	± 0,1	
Nombre d'unités de diagnostic : 15							

R+1 - Local non visité

N°	Zone	Unité de repérage	Substrat	Revêtement apparent	Mesure (mg/cm²)	Incertitude* (+/-mg/cm²)	Observation / Travaux
8185	A	Sol (mesure 1)	Béton	Carrelage	0,03	± 0,1	
8186		Sol (mesure 2)			0,06	± 0,1	
8187		Mur (partie basse)	Béton	Faïence	0	± 0,1	
8188		Mur (partie haute)			0	± 0,1	
8189	B	Mur (partie basse)	Béton	Faïence	0	± 0,1	
8190		Mur (partie haute)			0	± 0,1	
8191	C	Mur (partie basse)	Béton	Faïence	0	± 0,1	
8192		Mur (partie haute)			0	± 0,1	
8193	D	Mur (partie basse)	Béton	Faïence	0	± 0,1	
8194		Mur (partie haute)			0	± 0,1	
8195		Plafond (mesure 1)	Bois		3,74	± 0,1	
8196	A	Portes (partie basse)	Bois	Peinture	0	± 0,1	
8197		Portes (partie haute)			0,04	± 0,1	
8198	A	Huisserie Portes (partie basse)	Bois	Peinture	0,03	± 0,1	
8199		Huisserie Portes (partie haute)			0,01	± 0,1	
Nombre d'unités de diagnostic : 8							

R+1 - Dégagement 5

N°	Zone	Unité de repérage	Substrat	Revêtement apparent	Mesure (mg/cm²)	Incertitude* (+/-mg/cm²)	Observation / Travaux
8200		Sol (mesure 1)	Parquet bois		0,03	± 0,1	
8201		Sol (mesure 2)			0,07	± 0,1	
8202	A	Mur (partie basse)	Béton	Faïence	6,3	± 0,1	

N°	Zone	Unité de repérage	Substrat	Revêtement apparent	Mesure (mg/cm²)	Incertitude* (+/-mg/cm²)	Observation / Travaux
8203	B	Mur (partie basse)	Béton	Faïence	5,44	± 0,1	
8204	C	Mur (partie basse)	Béton	Faïence	5,51	± 0,1	
8205	D	Mur (partie basse)	Béton	Faïence	5,2	± 0,1	
8206		Plafond (mesure 1)	Bois		7,88	± 0,1	
8207		Plinthes (mesure 1)	Bois	Peinture	0	± 0,1	
8208		Plinthes (mesure 2)			0	± 0,1	
8209	B	Fenêtre 1 intérieure (partie basse)	Bois	Peinture	0,06	± 0,1	
8210		Fenêtre 1 intérieure (partie haute)			0,07	± 0,1	
8211	B	Huisserie Fenêtre 1 intérieure (partie basse)	Bois	Peinture	0,06	± 0,1	
8212		Huisserie Fenêtre 1 intérieure (partie haute)			0,07	± 0,1	
8213	B	Fenêtre 1 extérieure (partie basse)	Bois	Peinture	0,03	± 0,1	
8214		Fenêtre 1 extérieure (partie haute)			0,07	± 0,1	
8215	B	Huisserie Fenêtre 1 extérieure (partie basse)	Bois	Peinture	0,08	± 0,1	
8216		Huisserie Fenêtre 1 extérieure (partie haute)			0,03	± 0,1	
8217	B	Fenêtre 2 intérieure (partie basse)	Bois	Peinture	0,05	± 0,1	
8218		Fenêtre 2 intérieure (partie haute)			0	± 0,1	
8219	B	Huisserie Fenêtre 2 intérieure (partie basse)	Bois	Peinture	0	± 0,1	
8220		Huisserie Fenêtre 2 intérieure (partie haute)			0,04	± 0,1	
8221	B	Fenêtre 2 extérieure (partie basse)	Bois	Peinture	0,04	± 0,1	
8222		Fenêtre 2 extérieure (partie haute)			0,02	± 0,1	
8223	B	Huisserie Fenêtre 2 extérieure (partie basse)	Bois	Peinture	0,05	± 0,1	
8224		Huisserie Fenêtre 2 extérieure (partie haute)			0,03	± 0,1	
8225	B	Fenêtre 3 intérieure (partie basse)	Bois	Peinture	0,05	± 0,1	
8226		Fenêtre 3 intérieure (partie haute)			0,05	± 0,1	
8227	B	Huisserie Fenêtre 3 intérieure (partie basse)	Bois	Peinture	0,05	± 0,1	
8228		Huisserie Fenêtre 3 intérieure (partie haute)			0,01	± 0,1	
8229	B	Fenêtre 3 extérieure (partie basse)	Bois	Peinture	0,05	± 0,1	
8230		Fenêtre 3 extérieure (partie haute)			0,07	± 0,1	
8231	B	Huisserie Fenêtre 3 extérieure (partie basse)	Bois	Peinture	0,07	± 0,1	
8232		Huisserie Fenêtre 3 extérieure (partie haute)			0,06	± 0,1	
8233	B	Fenêtre 4 intérieure (partie basse)	Bois	Peinture	0,04	± 0,1	
8234		Fenêtre 4 intérieure (partie haute)			0,01	± 0,1	
8235	B	Huisserie Fenêtre 4 intérieure (partie basse)	Bois	Peinture	0,08	± 0,1	
8236		Huisserie Fenêtre 4 intérieure (partie haute)			0,08	± 0,1	
8237	B	Fenêtre 4 extérieure (partie basse)	Bois	Peinture	0,06	± 0,1	
8238		Fenêtre 4 extérieure (partie haute)			0,06	± 0,1	
8239	B	Huisserie Fenêtre 4 extérieure (partie basse)	Bois	Peinture	0,07	± 0,1	
8240		Huisserie Fenêtre 4 extérieure (partie haute)			0,01	± 0,1	

N°	Zone	Unité de repérage	Substrat	Revêtement apparent	Mesure (mg/cm²)	Incertitude* (+/-mg/cm²)	Observation / Travaux
8241	B	Fenêtre 5 intérieure (partie basse)	Bois	Peinture	0,04	± 0,1	
8242		Fenêtre 5 intérieure (partie haute)			0,04	± 0,1	
8243	B	Huisserie Fenêtre 5 intérieure (partie basse)	Bois	Peinture	0	± 0,1	
8244		Huisserie Fenêtre 5 intérieure (partie haute)			0,04	± 0,1	
8245	B	Fenêtre 5 extérieure (partie basse)	Bois	Peinture	0,06	± 0,1	
8246		Fenêtre 5 extérieure (partie haute)			0,07	± 0,1	
8247	B	Huisserie Fenêtre 5 extérieure (partie basse)	Bois	Peinture	0,06	± 0,1	
8248		Huisserie Fenêtre 5 extérieure (partie haute)			0,03	± 0,1	
8249	B	Fenêtre 6 intérieure (partie basse)	Bois	Peinture	0,06	± 0,1	
8250		Fenêtre 6 intérieure (partie haute)			0,02	± 0,1	
8251	B	Huisserie Fenêtre 6 intérieure (partie basse)	Bois	Peinture	0,02	± 0,1	
8252		Huisserie Fenêtre 6 intérieure (partie haute)			0	± 0,1	
8253	B	Fenêtre 6 extérieure (partie basse)	Bois	Peinture	0	± 0,1	
8254		Fenêtre 6 extérieure (partie haute)			0,01	± 0,1	
8255	B	Huisserie Fenêtre 6 extérieure (partie basse)	Bois	Peinture	0,01	± 0,1	
8256		Huisserie Fenêtre 6 extérieure (partie haute)			0,02	± 0,1	
8257	B	Radiateur 1 (mesure 1)	Métal	Peinture	0,01	± 0,1	
8258		Radiateur 1 (mesure 2)			0,04	± 0,1	
8259	B	Radiateur 2 (mesure 1)	Métal	Peinture	0,07	± 0,1	
8260		Radiateur 2 (mesure 2)			0,04	± 0,1	
Nombre d'unités de diagnostic : 33							

R+1 - Classe 175

N°	Zone	Unité de repérage	Substrat	Revêtement apparent	Mesure (mg/cm²)	Incertitude* (+/-mg/cm²)	Observation / Travaux
8261		Sol (mesure 1)	Parquet bois		0,05	± 0,1	
8262		Sol (mesure 2)			0,03	± 0,1	
8263	A	Mur (partie basse)	Béton	Faïence	2,28	± 0,1	
8264	B	Mur (partie basse)	Béton	Faïence	3,25	± 0,1	
8265	C	Mur (partie basse)	Béton	Faïence	4,1	± 0,1	
8266	D	Mur (partie basse)	Béton	Faïence	5,44	± 0,1	
8267		Plafond (mesure 1)	Bois		6,54	± 0,1	
8268		Plinthes (mesure 1)	Bois	Peinture	0	± 0,1	
8269		Plinthes (mesure 2)			0	± 0,1	
8270	C	Fenêtre intérieure (partie basse)	Bois	Peinture	0,05	± 0,1	
8271		Fenêtre intérieure (partie haute)			0,08	± 0,1	
8272	C	Huisserie Fenêtre intérieure (partie basse)	Bois	Peinture	0,03	± 0,1	
8273		Huisserie Fenêtre intérieure (partie haute)			0,06	± 0,1	
8274	C	Fenêtre extérieure (partie basse)	Bois	Peinture	0,01	± 0,1	
8275		Fenêtre extérieure (partie haute)			0,07	± 0,1	
8276	C	Huisserie Fenêtre extérieure (partie basse)	Bois	Peinture	0,05	± 0,1	
8277		Huisserie Fenêtre extérieure (partie haute)			0,02	± 0,1	
8278	A	Portes (partie basse)	Bois	Peinture	0	± 0,1	
8279		Portes (partie haute)			0,01	± 0,1	
8280	A	Huisserie Portes (partie basse)	Bois	Peinture	0,06	± 0,1	

N°	Zone	Unité de repérage	Substrat	Revêtement apparent	Mesure (mg/cm²)	Incertitude* (+/-mg/cm²)	Observation / Travaux
8281		Huisserie Portes (partie haute)			0,04	± 0,1	
8282	C	Volet (partie basse)	Bois	Peinture	2,22	± 0,1	
Nombre d'unités de diagnostic : 14							

R+1 - Classe 177

N°	Zone	Unité de repérage	Substrat	Revêtement apparent	Mesure (mg/cm²)	Incertitude* (+/-mg/cm²)	Observation / Travaux
8283		Sol (mesure 1)	Parquet bois		0,08	± 0,1	
8284		Sol (mesure 2)			0,06	± 0,1	
8285	A	Mur (partie basse)	Béton	Faïence	7,94	± 0,1	
8286	B	Mur (partie basse)	Béton	Faïence	7,88	± 0,1	
8287	C	Mur (partie basse)	Béton	Faïence	5,2	± 0,1	
8288	D	Mur (partie basse)	Béton	Faïence	7,7	± 0,1	
8289		Plafond (mesure 1)	Bois		5,81	± 0,1	
8290		Plinthes (mesure 1)	Bois	Peinture	0	± 0,1	
8291		Plinthes (mesure 2)			0	± 0,1	
8292	C	Fenêtre intérieure (partie basse)	Bois	Peinture	0	± 0,1	
8293		Fenêtre intérieure (partie haute)			0	± 0,1	
8294	C	Huisserie Fenêtre intérieure (partie basse)	Bois	Peinture	0,01	± 0,1	
8295		Huisserie Fenêtre intérieure (partie haute)			0,04	± 0,1	
8296	C	Fenêtre extérieure (partie basse)	Bois	Peinture	0,02	± 0,1	
8297		Fenêtre extérieure (partie haute)			0,05	± 0,1	
8298	C	Huisserie Fenêtre extérieure (partie basse)	Bois	Peinture	0,07	± 0,1	
8299		Huisserie Fenêtre extérieure (partie haute)			0,03	± 0,1	
8300	A	Portes (partie basse)	Bois	Peinture	0,06	± 0,1	
8301		Portes (partie haute)			0	± 0,1	
8302	A	Huisserie Portes (partie basse)	Bois	Peinture	0,06	± 0,1	
8303		Huisserie Portes (partie haute)			0,06	± 0,1	
8304	C	Volet (partie basse)	Bois	Peinture	6,85	± 0,1	
Nombre d'unités de diagnostic : 14							

R+1 - Classe 179

N°	Zone	Unité de repérage	Substrat	Revêtement apparent	Mesure (mg/cm²)	Incertitude* (+/-mg/cm²)	Observation / Travaux
8305		Sol (mesure 1)	Parquet bois		0,05	± 0,1	
8306		Sol (mesure 2)			0,05	± 0,1	
8307	A	Mur (partie basse)	Béton	Faïence	4,23	± 0,1	
8308	B	Mur (partie basse)	Béton	Faïence	3,13	± 0,1	
8309	C	Mur (partie basse)	Béton	Faïence	5,75	± 0,1	
8310	D	Mur (partie basse)	Béton	Faïence	6,66	± 0,1	
8311		Plafond (mesure 1)	Bois		7,88	± 0,1	
8312		Plinthes (mesure 1)	Bois	Peinture	0	± 0,1	
8313		Plinthes (mesure 2)			0	± 0,1	
8314	C	Fenêtre intérieure (partie basse)	Bois	Peinture	0,02	± 0,1	
8315		Fenêtre intérieure (partie haute)			0,01	± 0,1	
8316	C	Huisserie Fenêtre intérieure (partie basse)	Bois	Peinture	0,05	± 0,1	
8317		Huisserie Fenêtre intérieure (partie haute)			0,03	± 0,1	
8318	C	Fenêtre extérieure (partie basse)	Bois	Peinture	0,01	± 0,1	
8319		Fenêtre extérieure (partie haute)			0	± 0,1	
8320	C	Huisserie Fenêtre extérieure (partie basse)	Bois	Peinture	0,08	± 0,1	

N°	Zone	Unité de repérage	Substrat	Revêtement apparent	Mesure (mg/cm²)	Incertitude* (+/-mg/cm²)	Observation / Travaux
8321		Huisserie Fenêtre extérieure (partie haute)			0,08	± 0,1	
8322	A	Portes (partie basse)	Bois	Peinture	0,03	± 0,1	
8323		Portes (partie haute)			0,04	± 0,1	
8324	A	Huisserie Portes (partie basse)	Bois	Peinture	0,03	± 0,1	
8325		Huisserie Portes (partie haute)			0,03	± 0,1	
8326	C	Volet (partie basse)	Bois	Peinture	3,56	± 0,1	
Nombre d'unités de diagnostic : 14							

R+1 - Classe 181

N°	Zone	Unité de repérage	Substrat	Revêtement apparent	Mesure (mg/cm²)	Incertitude* (+/-mg/cm²)	Observation / Travaux
8327		Sol (mesure 1)	Parquet bois		0,05	± 0,1	
8328		Sol (mesure 2)			0,08	± 0,1	
8329	A	Mur (partie basse)	Béton	Faïence	3,19	± 0,1	
8330	B	Mur (partie basse)	Béton	Faïence	7,15	± 0,1	
8331	C	Mur (partie basse)	Béton	Faïence	2,95	± 0,1	
8332	D	Mur (partie basse)	Béton	Faïence	3,43	± 0,1	
8333		Plafond (mesure 1)	Bois		3,31	± 0,1	
8334		Plinthes (mesure 1)	Bois	Peinture	0	± 0,1	
8335		Plinthes (mesure 2)			0	± 0,1	
8336	C	Fenêtre intérieure (partie basse)	Bois	Peinture	0,04	± 0,1	
8337		Fenêtre intérieure (partie haute)			0,06	± 0,1	
8338	C	Huisserie Fenêtre intérieure (partie basse)	Bois	Peinture	0,08	± 0,1	
8339		Huisserie Fenêtre intérieure (partie haute)			0,04	± 0,1	
8340	C	Fenêtre extérieure (partie basse)	Bois	Peinture	0,06	± 0,1	
8341		Fenêtre extérieure (partie haute)			0,03	± 0,1	
8342	C	Huisserie Fenêtre extérieure (partie basse)	Bois	Peinture	0,07	± 0,1	
8343		Huisserie Fenêtre extérieure (partie haute)			0,04	± 0,1	
8344	A	Portes (partie basse)	Bois	Peinture	0,06	± 0,1	
8345		Portes (partie haute)			0,01	± 0,1	
8346	A	Huisserie Portes (partie basse)	Bois	Peinture	0	± 0,1	
8347		Huisserie Portes (partie haute)			0,01	± 0,1	
8348	C	Volet (partie basse)	Bois	Peinture	2,89	± 0,1	
Nombre d'unités de diagnostic : 14							

R+1 - Classe 183

N°	Zone	Unité de repérage	Substrat	Revêtement apparent	Mesure (mg/cm²)	Incertitude* (+/-mg/cm²)	Observation / Travaux
8349		Sol (mesure 1)	Parquet bois		0,02	± 0,1	
8350		Sol (mesure 2)			0,06	± 0,1	
8351	A	Mur (partie basse)	Béton	Faïence	6,36	± 0,1	
8352	B	Mur (partie basse)	Béton	Faïence	3,19	± 0,1	
8353	C	Mur (partie basse)	Béton	Faïence	5,99	± 0,1	
8354	D	Mur (partie basse)	Béton	Faïence	7,64	± 0,1	
8355		Plafond (mesure 1)	Bois		4,53	± 0,1	
8356		Plinthes (mesure 1)	Bois	Peinture	0	± 0,1	
8357		Plinthes (mesure 2)			0	± 0,1	
8358	C	Fenêtre intérieure (partie basse)	Bois	Peinture	0,03	± 0,1	
8359		Fenêtre intérieure (partie haute)			0,03	± 0,1	
8360	C	Huisserie Fenêtre intérieure (partie basse)	Bois	Peinture	0,01	± 0,1	
8361		Huisserie Fenêtre intérieure (partie haute)			0,01	± 0,1	

N°	Zone	Unité de repérage	Substrat	Revêtement apparent	Mesure (mg/cm²)	Incertitude* (+/-mg/cm²)	Observation / Travaux
8362	C	Fenêtre extérieure (partie basse)	Bois	Peinture	0,02	± 0,1	
8363		Fenêtre extérieure (partie haute)			0,02	± 0,1	
8364	C	Huisserie Fenêtre extérieure (partie basse)	Bois	Peinture	0,03	± 0,1	
8365		Huisserie Fenêtre extérieure (partie haute)			0,06	± 0,1	
8366	A	Portes (partie basse)	Bois	Peinture	0,05	± 0,1	
8367		Portes (partie haute)			0,02	± 0,1	
8368	A	Huisserie Portes (partie basse)	Bois	Peinture	0,04	± 0,1	
8369		Huisserie Portes (partie haute)			0,05	± 0,1	
8370	C	Volet (partie basse)	Bois	Peinture	4,71	± 0,1	
Nombre d'unités de diagnostic : 14							

R+1 - Classe 185

N°	Zone	Unité de repérage	Substrat	Revêtement apparent	Mesure (mg/cm²)	Incertitude* (+/-mg/cm²)	Observation / Travaux
8371		Sol (mesure 1)	Parquet bois		0,03	± 0,1	
8372		Sol (mesure 2)			0	± 0,1	
8373	A	Mur (partie basse)	Béton	Faïence	4,35	± 0,1	
8374	B	Mur (partie basse)	Béton	Faïence	7,82	± 0,1	
8375	C	Mur (partie basse)	Béton	Faïence	5,38	± 0,1	
8376	D	Mur (partie basse)	Béton	Faïence	3,8	± 0,1	
8377		Plafond (mesure 1)	Bois		3,8	± 0,1	
8378		Plinthes (mesure 1)	Bois	Peinture	0	± 0,1	
8379		Plinthes (mesure 2)			0	± 0,1	
8380	C	Fenêtre intérieure (partie basse)	Bois	Peinture	0,01	± 0,1	
8381		Fenêtre intérieure (partie haute)			0,07	± 0,1	
8382	C	Huisserie Fenêtre intérieure (partie basse)	Bois	Peinture	0,02	± 0,1	
8383		Huisserie Fenêtre intérieure (partie haute)			0,08	± 0,1	
8384	C	Fenêtre extérieure (partie basse)	Bois	Peinture	0,06	± 0,1	
8385		Fenêtre extérieure (partie haute)			0,03	± 0,1	
8386	C	Huisserie Fenêtre extérieure (partie basse)	Bois	Peinture	0,01	± 0,1	
8387		Huisserie Fenêtre extérieure (partie haute)			0,01	± 0,1	
8388	A	Portes (partie basse)	Bois	Peinture	0,07	± 0,1	
8389		Portes (partie haute)			0,05	± 0,1	
8390	A	Huisserie Portes (partie basse)	Bois	Peinture	0,07	± 0,1	
8391		Huisserie Portes (partie haute)			0,01	± 0,1	
8392	C	Volet (partie basse)	Bois	Peinture	5,57	± 0,1	
Nombre d'unités de diagnostic : 14							

R+1 - Salle des fêtes

N°	Zone	Unité de repérage	Substrat	Revêtement apparent	Mesure (mg/cm²)	Incertitude* (+/-mg/cm²)	Observation / Travaux
8393		Sol (mesure 1)	Parquet bois		0,03	± 0,1	
8394		Sol (mesure 2)			0,01	± 0,1	
8395	A	Mur (partie basse)	Béton	Peinture	3,01	± 0,1	
8396	B	Mur (partie basse)	Béton	Peinture	2,22	± 0,1	
8397	C	Mur (partie basse)	Béton	Peinture	2,28	± 0,1	
8398	D	Mur (partie basse)	Béton	Peinture	7,94	± 0,1	
8399		Plafond (mesure 1)	Bois		5,02	± 0,1	
8400		Plinthes (mesure 1)	Bois	Peinture	0	± 0,1	
8401		Plinthes (mesure 2)			0	± 0,1	
8402	A	Fenêtre 1 intérieure (partie basse)	Bois	Peinture	0,03	± 0,1	

N°	Zone	Unité de repérage	Substrat	Revêtement apparent	Mesure (mg/cm²)	Incertitude* (+/-mg/cm²)	Observation / Travaux
8403		Fenêtre 1 intérieure (partie haute)			0,06	± 0,1	
8404	A	Huisserie Fenêtre 1 intérieure (partie basse)	Bois	Peinture	0,04	± 0,1	
8405		Huisserie Fenêtre 1 intérieure (partie haute)			0,07	± 0,1	
8406	A	Fenêtre 1 extérieure (partie basse)	Bois	Peinture	0	± 0,1	
8407		Fenêtre 1 extérieure (partie haute)			0,05	± 0,1	
8408	A	Huisserie Fenêtre 1 extérieure (partie basse)	Bois	Peinture	0,07	± 0,1	
8409		Huisserie Fenêtre 1 extérieure (partie haute)			0,03	± 0,1	
8410	A	Fenêtre 2 intérieure (partie basse)	Bois	Peinture	0,08	± 0,1	
8411		Fenêtre 2 intérieure (partie haute)			0,08	± 0,1	
8412	A	Huisserie Fenêtre 2 intérieure (partie basse)	Bois	Peinture	0,01	± 0,1	
8413		Huisserie Fenêtre 2 intérieure (partie haute)			0,05	± 0,1	
8414	A	Fenêtre 2 extérieure (partie basse)	Bois	Peinture	0,07	± 0,1	
8415		Fenêtre 2 extérieure (partie haute)			0,07	± 0,1	
8416	A	Huisserie Fenêtre 2 extérieure (partie basse)	Bois	Peinture	0,04	± 0,1	
8417		Huisserie Fenêtre 2 extérieure (partie haute)			0,01	± 0,1	
8418	A	Fenêtre 3 intérieure (partie basse)	Bois	Peinture	0,06	± 0,1	
8419		Fenêtre 3 intérieure (partie haute)			0,07	± 0,1	
8420	A	Huisserie Fenêtre 3 intérieure (partie basse)	Bois	Peinture	0,01	± 0,1	
8421		Huisserie Fenêtre 3 intérieure (partie haute)			0,02	± 0,1	
8422	A	Fenêtre 3 extérieure (partie basse)	Bois	Peinture	0,05	± 0,1	
8423		Fenêtre 3 extérieure (partie haute)			0	± 0,1	
8424	A	Huisserie Fenêtre 3 extérieure (partie basse)	Bois	Peinture	0,06	± 0,1	
8425		Huisserie Fenêtre 3 extérieure (partie haute)			0,08	± 0,1	
8426	A	Fenêtre 4 intérieure (partie basse)	Bois	Peinture	0,03	± 0,1	
8427		Fenêtre 4 intérieure (partie haute)			0	± 0,1	
8428	A	Huisserie Fenêtre 4 intérieure (partie basse)	Bois	Peinture	0,03	± 0,1	
8429		Huisserie Fenêtre 4 intérieure (partie haute)			0,03	± 0,1	
8430	A	Fenêtre 4 extérieure (partie basse)	Bois	Peinture	0,03	± 0,1	
8431		Fenêtre 4 extérieure (partie haute)			0,02	± 0,1	
8432	A	Huisserie Fenêtre 4 extérieure (partie basse)	Bois	Peinture	0,08	± 0,1	
8433		Huisserie Fenêtre 4 extérieure (partie haute)			0,01	± 0,1	
8434	A	Fenêtre 5 intérieure (partie basse)	Bois	Peinture	0,09	± 0,1	
8435		Fenêtre 5 intérieure (partie haute)			0,02	± 0,1	
8436	A	Huisserie Fenêtre 5 intérieure (partie basse)	Bois	Peinture	0,04	± 0,1	
8437		Huisserie Fenêtre 5 intérieure (partie haute)			0	± 0,1	
8438	A	Fenêtre 5 extérieure (partie basse)	Bois	Peinture	0,02	± 0,1	

N°	Zone	Unité de repérage	Substrat	Revêtement apparent	Mesure (mg/cm²)	Incertitude* (+/-mg/cm²)	Observation / Travaux
8439		Fenêtre 5 extérieure (partie haute)			0,08	± 0,1	
8440	A	Huisserie Fenêtre 5 extérieure (partie basse)	Bois	Peinture	0,03	± 0,1	
8441		Huisserie Fenêtre 5 extérieure (partie haute)			0	± 0,1	
8442	C	Fenêtre 6 intérieure (partie basse)	Bois	Peinture	0,06	± 0,1	
8443		Fenêtre 6 intérieure (partie haute)			0	± 0,1	
8444	C	Huisserie Fenêtre 6 intérieure (partie basse)	Bois	Peinture	0,09	± 0,1	
8445		Huisserie Fenêtre 6 intérieure (partie haute)			0	± 0,1	
8446	C	Fenêtre 6 extérieure (partie basse)	Bois	Peinture	0,08	± 0,1	
8447		Fenêtre 6 extérieure (partie haute)			0,03	± 0,1	
8448	C	Huisserie Fenêtre 6 extérieure (partie basse)	Bois	Peinture	0,07	± 0,1	
8449		Huisserie Fenêtre 6 extérieure (partie haute)			0,08	± 0,1	
8450	C	Fenêtre 7 intérieure (partie basse)	Bois	Peinture	0,03	± 0,1	
8451		Fenêtre 7 intérieure (partie haute)			0,04	± 0,1	
8452	C	Huisserie Fenêtre 7 intérieure (partie basse)	Bois	Peinture	0	± 0,1	
8453		Huisserie Fenêtre 7 intérieure (partie haute)			0,02	± 0,1	
8454	C	Fenêtre 7 extérieure (partie basse)	Bois	Peinture	0,08	± 0,1	
8455		Fenêtre 7 extérieure (partie haute)			0,03	± 0,1	
8456	C	Huisserie Fenêtre 7 extérieure (partie basse)	Bois	Peinture	0	± 0,1	
8457		Huisserie Fenêtre 7 extérieure (partie haute)			0,07	± 0,1	
8458	C	Fenêtre 8 intérieure (partie basse)	Bois	Peinture	0,06	± 0,1	
8459		Fenêtre 8 intérieure (partie haute)			0,05	± 0,1	
8460	C	Huisserie Fenêtre 8 intérieure (partie basse)	Bois	Peinture	0,06	± 0,1	
8461		Huisserie Fenêtre 8 intérieure (partie haute)			0,02	± 0,1	
8462	C	Fenêtre 8 extérieure (partie basse)	Bois	Peinture	0	± 0,1	
8463		Fenêtre 8 extérieure (partie haute)			0,02	± 0,1	
8464	C	Huisserie Fenêtre 8 extérieure (partie basse)	Bois	Peinture	0,05	± 0,1	
8465		Huisserie Fenêtre 8 extérieure (partie haute)			0,07	± 0,1	
8466	C	Fenêtre 9 intérieure (partie basse)	Bois	Peinture	0	± 0,1	
8467		Fenêtre 9 intérieure (partie haute)			0,03	± 0,1	
8468	C	Huisserie Fenêtre 9 intérieure (partie basse)	Bois	Peinture	0,07	± 0,1	
8469		Huisserie Fenêtre 9 intérieure (partie haute)			0,04	± 0,1	
8470	C	Fenêtre 9 extérieure (partie basse)	Bois	Peinture	0,06	± 0,1	
8471		Fenêtre 9 extérieure (partie haute)			0,05	± 0,1	
8472	C	Huisserie Fenêtre 9 extérieure (partie basse)	Bois	Peinture	0	± 0,1	
8473		Huisserie Fenêtre 9 extérieure (partie haute)			0	± 0,1	
8474	C	Fenêtre 10 intérieure (partie basse)	Bois	Peinture	0,05	± 0,1	

N°	Zone	Unité de repérage	Substrat	Revêtement apparent	Mesure (mg/cm²)	Incertitude* (+/-mg/cm²)	Observation / Travaux
8475		Fenêtre 10 intérieure (partie haute)			0,05	± 0,1	
8476	C	Huisserie Fenêtre 10 intérieure (partie basse)	Bois	Peinture	0,01	± 0,1	
8477		Huisserie Fenêtre 10 intérieure (partie haute)			0,08	± 0,1	
8478	C	Fenêtre 10 extérieure (partie basse)	Bois	Peinture	0,01	± 0,1	
8479		Fenêtre 10 extérieure (partie haute)			0,05	± 0,1	
8480	C	Huisserie Fenêtre 10 extérieure (partie basse)	Bois	Peinture	0,04	± 0,1	
8481		Huisserie Fenêtre 10 extérieure (partie haute)			0,04	± 0,1	
8482		Portes (partie basse)	Bois	Peinture	6,3	± 0,1	
8483		Huisserie Portes (partie basse)	Bois	Peinture	7,39	± 0,1	
8484		Portes placards (partie basse)	bois	Peinture	6,78	± 0,1	
8485		Huisserie Portes placards (partie basse)	bois	Peinture	5,99	± 0,1	
Nombre d'unités de diagnostic : 51							

R+1 - Dégage ment 7

N°	Zone	Unité de repérage	Substrat	Revêtement apparent	Mesure (mg/cm²)	Incertitude* (+/-mg/cm²)	Observation / Travaux
8486		Sol (mesure 1)	Parquet bois		0,01	± 0,1	
8487		Sol (mesure 2)			0	± 0,1	
8488	A	Mur (partie basse)	Béton	Faïence	3,56	± 0,1	
8489	B	Mur (partie basse)	Béton	Faïence	4,41	± 0,1	
8490	C	Mur (partie basse)	Béton	Faïence	2,89	± 0,1	
8491	D	Mur (partie basse)	Béton	Faïence	3,98	± 0,1	
8492		Plafond (mesure 1)	Bois		5,99	± 0,1	
8493		Plinthes (mesure 1)	Bois	Peinture	0	± 0,1	
8494		Plinthes (mesure 2)			0	± 0,1	
8495	B	Fenêtre 1 intérieure (partie basse)	Bois	Peinture	0,05	± 0,1	
8496		Fenêtre 1 intérieure (partie haute)			0,07	± 0,1	
8497	B	Huisserie Fenêtre 1 intérieure (partie basse)	Bois	Peinture	0,08	± 0,1	
8498		Huisserie Fenêtre 1 intérieure (partie haute)			0,07	± 0,1	
8499	B	Fenêtre 1 extérieure (partie basse)	Bois	Peinture	0,05	± 0,1	
8500		Fenêtre 1 extérieure (partie haute)			0,07	± 0,1	
8501	B	Huisserie Fenêtre 1 extérieure (partie basse)	Bois	Peinture	0,02	± 0,1	
8502		Huisserie Fenêtre 1 extérieure (partie haute)			0,03	± 0,1	
8503	B	Fenêtre 2 intérieure (partie basse)	Bois	Peinture	0,01	± 0,1	
8504		Fenêtre 2 intérieure (partie haute)			0,01	± 0,1	
8505	B	Huisserie Fenêtre 2 intérieure (partie basse)	Bois	Peinture	0	± 0,1	
8506		Huisserie Fenêtre 2 intérieure (partie haute)			0,02	± 0,1	
8507	B	Fenêtre 2 extérieure (partie basse)	Bois	Peinture	0,04	± 0,1	
8508		Fenêtre 2 extérieure (partie haute)			0,07	± 0,1	
8509	B	Huisserie Fenêtre 2 extérieure (partie basse)	Bois	Peinture	0,08	± 0,1	
8510		Huisserie Fenêtre 2 extérieure (partie haute)			0,02	± 0,1	
8511	B	Fenêtre 3 intérieure (partie basse)	Bois	Peinture	0,02	± 0,1	
8512		Fenêtre 3 intérieure (partie haute)			0,05	± 0,1	

N°	Zone	Unité de repérage	Substrat	Revêtement apparent	Mesure (mg/cm²)	Incertitude* (+/-mg/cm²)	Observation / Travaux
8513	B	Huisserie Fenêtre 3 intérieure (partie basse)	Bois	Peinture	0,01	± 0,1	
8514		Huisserie Fenêtre 3 intérieure (partie haute)			0,02	± 0,1	
8515	B	Fenêtre 3 extérieure (partie basse)	Bois	Peinture	0,04	± 0,1	
8516		Fenêtre 3 extérieure (partie haute)			0,08	± 0,1	
8517	B	Huisserie Fenêtre 3 extérieure (partie basse)	Bois	Peinture	0	± 0,1	
8518		Huisserie Fenêtre 3 extérieure (partie haute)			0,01	± 0,1	
8519	B	Fenêtre 4 intérieure (partie basse)	Bois	Peinture	0,03	± 0,1	
8520		Fenêtre 4 intérieure (partie haute)			0,04	± 0,1	
8521	B	Huisserie Fenêtre 4 intérieure (partie basse)	Bois	Peinture	0,06	± 0,1	
8522		Huisserie Fenêtre 4 intérieure (partie haute)			0,05	± 0,1	
8523	B	Fenêtre 4 extérieure (partie basse)	Bois	Peinture	0,08	± 0,1	
8524		Fenêtre 4 extérieure (partie haute)			0	± 0,1	
8525	B	Huisserie Fenêtre 4 extérieure (partie basse)	Bois	Peinture	0,06	± 0,1	
8526		Huisserie Fenêtre 4 extérieure (partie haute)			0,07	± 0,1	
8527	B	Fenêtre 5 intérieure (partie basse)	Bois	Peinture	0,03	± 0,1	
8528		Fenêtre 5 intérieure (partie haute)			0	± 0,1	
8529	B	Huisserie Fenêtre 5 intérieure (partie basse)	Bois	Peinture	0	± 0,1	
8530		Huisserie Fenêtre 5 intérieure (partie haute)			0,02	± 0,1	
8531	B	Fenêtre 5 extérieure (partie basse)	Bois	Peinture	0,06	± 0,1	
8532		Fenêtre 5 extérieure (partie haute)			0,07	± 0,1	
8533	B	Huisserie Fenêtre 5 extérieure (partie basse)	Bois	Peinture	0,08	± 0,1	
8534		Huisserie Fenêtre 5 extérieure (partie haute)			0,04	± 0,1	
8535	B	Fenêtre 6 intérieure (partie basse)	Bois	Peinture	0,04	± 0,1	
8536		Fenêtre 6 intérieure (partie haute)			0,07	± 0,1	
8537	B	Huisserie Fenêtre 6 intérieure (partie basse)	Bois	Peinture	0,08	± 0,1	
8538		Huisserie Fenêtre 6 intérieure (partie haute)			0,02	± 0,1	
8539	B	Fenêtre 6 extérieure (partie basse)	Bois	Peinture	0,03	± 0,1	
8540		Fenêtre 6 extérieure (partie haute)			0,06	± 0,1	
8541	B	Huisserie Fenêtre 6 extérieure (partie basse)	Bois	Peinture	0,01	± 0,1	
8542		Huisserie Fenêtre 6 extérieure (partie haute)			0,07	± 0,1	
8543	B	Radiateur 1 (mesure 1)	Métal	Peinture	0,08	± 0,1	
8544		Radiateur 1 (mesure 2)			0,06	± 0,1	
8545	B	Radiateur 2 (mesure 1)	Métal	Peinture	0,03	± 0,1	
8546		Radiateur 2 (mesure 2)			0,01	± 0,1	
Nombre d'unités de diagnostic : 33							

R+1 - Bureau 146

N°	Zone	Unité de repérage	Substrat	Revêtement apparent	Mesure (mg/cm²)	Incertitude* (+/-mg/cm²)	Observation / Travaux
8547		Sol (mesure 1)	Parquet bois		0,05	± 0,1	
8548		Sol (mesure 2)			0,04	± 0,1	
8549	A	Mur (partie basse)	Béton	Faïence	2,4	± 0,1	

N°	Zone	Unité de repérage	Substrat	Revêtement apparent	Mesure (mg/cm²)	Incertitude* (+/-mg/cm²)	Observation / Travaux
8550	B	Mur (partie basse)	Béton	Faïence	5,26	± 0,1	
8551	C	Mur (partie basse)	Béton	Faïence	5,32	± 0,1	
8552	D	Mur (partie basse)	Béton	Faïence	8,19	± 0,1	
8553		Plafond (mesure 1)	Bois		4,9	± 0,1	
8554		Plinthes (mesure 1)	Bois	Peinture	0	± 0,1	
8555		Plinthes (mesure 2)			0	± 0,1	
8556	C	Fenêtre intérieure (partie basse)	Bois	Peinture	0,02	± 0,1	
8557		Fenêtre intérieure (partie haute)			0,06	± 0,1	
8558	C	Huisserie Fenêtre intérieure (partie basse)	Bois	Peinture	0,06	± 0,1	
8559		Huisserie Fenêtre intérieure (partie haute)			0,01	± 0,1	
8560	C	Fenêtre extérieure (partie basse)	Bois	Peinture	0,01	± 0,1	
8561		Fenêtre extérieure (partie haute)			0,08	± 0,1	
8562	C	Huisserie Fenêtre extérieure (partie basse)	Bois	Peinture	0,02	± 0,1	
8563		Huisserie Fenêtre extérieure (partie haute)			0	± 0,1	
8564	A	Portes (partie basse)	Bois	Peinture	4,77	± 0,1	
8565	A	Huisserie Portes (partie basse)	Bois	Peinture	4,17	± 0,1	
8566	C	Volet (partie basse)	Bois	Peinture	8	± 0,1	
Nombre d'unités de diagnostic : 14							

R+1 - Bureau 146 PL

N°	Zone	Unité de repérage	Substrat	Revêtement apparent	Mesure (mg/cm²)	Incertitude* (+/-mg/cm²)	Observation / Travaux
8567		Sol (mesure 1)	Parquet bois		0,03	± 0,1	
8568		Sol (mesure 2)			0,05	± 0,1	
8569	A	Mur (partie basse)	Béton	Faïence	7,33	± 0,1	
8570	B	Mur (partie basse)	Béton	Faïence	3,74	± 0,1	
8571	C	Mur (partie basse)	Béton	Faïence	7,94	± 0,1	
8572	D	Mur (partie basse)	Béton	Faïence	2,83	± 0,1	
8573		Plafond (mesure 1)	Bois		5,32	± 0,1	
8574		Plinthes (mesure 1)	Bois	Peinture	0	± 0,1	
8575		Plinthes (mesure 2)			0	± 0,1	
8576	C	Fenêtre intérieure (partie basse)	Bois	Peinture	0	± 0,1	
8577		Fenêtre intérieure (partie haute)			0,01	± 0,1	
8578	C	Huisserie Fenêtre intérieure (partie basse)	Bois	Peinture	0,04	± 0,1	
8579		Huisserie Fenêtre intérieure (partie haute)			0,05	± 0,1	
8580	C	Fenêtre extérieure (partie basse)	Bois	Peinture	0	± 0,1	
8581		Fenêtre extérieure (partie haute)			0,04	± 0,1	
8582	C	Huisserie Fenêtre extérieure (partie basse)	Bois	Peinture	0	± 0,1	
8583		Huisserie Fenêtre extérieure (partie haute)			0,02	± 0,1	
8584	A	Portes (partie basse)	Bois	Peinture	4,17	± 0,1	
8585	A	Huisserie Portes (partie basse)	Bois	Peinture	7,33	± 0,1	
8586	C	Volet (partie basse)	Bois	Peinture	3,19	± 0,1	
Nombre d'unités de diagnostic : 14							

R+1 - Bureau 146 B

N°	Zone	Unité de repérage	Substrat	Revêtement apparent	Mesure (mg/cm²)	Incertitude* (+/-mg/cm²)	Observation / Travaux
8587		Sol (mesure 1)	Parquet bois		0,02	± 0,1	
8588		Sol (mesure 2)			0,07	± 0,1	
8589	A	Mur (partie basse)	Béton	Faïence	2,52	± 0,1	

N°	Zone	Unité de repérage	Substrat	Revêtement apparent	Mesure (mg/cm²)	Incertitude* (+/-mg/cm²)	Observation / Travaux
8590	B	Mur (partie basse)	Béton	Faïence	3,13	± 0,1	
8591	C	Mur (partie basse)	Béton	Faïence	5,38	± 0,1	
8592	D	Mur (partie basse)	Béton	Faïence	4,41	± 0,1	
8593		Plafond (mesure 1)	Bois		5,02	± 0,1	
8594		Plinthes (mesure 1)	Bois	Peinture	0	± 0,1	
8595		Plinthes (mesure 2)			0	± 0,1	
8596	C	Fenêtre intérieure (partie basse)	Bois	Peinture	0,02	± 0,1	
8597		Fenêtre intérieure (partie haute)			0,06	± 0,1	
8598	C	Huisserie Fenêtre intérieure (partie basse)	Bois	Peinture	0,06	± 0,1	
8599		Huisserie Fenêtre intérieure (partie haute)			0,01	± 0,1	
8600	C	Fenêtre extérieure (partie basse)	Bois	Peinture	0,01	± 0,1	
8601		Fenêtre extérieure (partie haute)			0,08	± 0,1	
8602	C	Huisserie Fenêtre extérieure (partie basse)	Bois	Peinture	0,02	± 0,1	
8603		Huisserie Fenêtre extérieure (partie haute)			0	± 0,1	
8604	A	Portes (partie basse)	Bois	Peinture	7,09	± 0,1	
8605	A	Huisserie Portes (partie basse)	Bois	Peinture	6,48	± 0,1	
8606	C	Volet (partie basse)	Bois	Peinture	8,06	± 0,1	
Nombre d'unités de diagnostic : 14							

R+1 - Bureau 144

N°	Zone	Unité de repérage	Substrat	Revêtement apparent	Mesure (mg/cm²)	Incertitude* (+/-mg/cm²)	Observation / Travaux
8607		Sol (mesure 1)	Parquet bois		0,06	± 0,1	
8608		Sol (mesure 2)			0,08	± 0,1	
8609	A	Mur (partie basse)	Béton	Faïence	5,75	± 0,1	
8610	B	Mur (partie basse)	Béton	Faïence	6,05	± 0,1	
8611	C	Mur (partie basse)	Béton	Faïence	8,06	± 0,1	
8612	D	Mur (partie basse)	Béton	Faïence	6,78	± 0,1	
8613		Plafond (mesure 1)	Bois		5,44	± 0,1	
8614		Plinthes (mesure 1)	Bois	Peinture	0	± 0,1	
8615		Plinthes (mesure 2)			0	± 0,1	
8616	C	Fenêtre intérieure (partie basse)	Bois	Peinture	0,08	± 0,1	
8617		Fenêtre intérieure (partie haute)			0	± 0,1	
8618	C	Huisserie Fenêtre intérieure (partie basse)	Bois	Peinture	0,03	± 0,1	
8619		Huisserie Fenêtre intérieure (partie haute)			0,04	± 0,1	
8620	C	Fenêtre extérieure (partie basse)	Bois	Peinture	0,07	± 0,1	
8621		Fenêtre extérieure (partie haute)			0,02	± 0,1	
8622	C	Huisserie Fenêtre extérieure (partie basse)	Bois	Peinture	0,08	± 0,1	
8623		Huisserie Fenêtre extérieure (partie haute)			0,03	± 0,1	
8624	A	Portes (partie basse)	Bois	Peinture	7,21	± 0,1	
8625	A	Huisserie Portes (partie basse)	Bois	Peinture	2,7	± 0,1	
8626	C	Volet (partie basse)	Bois	Peinture	2,4	± 0,1	
Nombre d'unités de diagnostic : 14							

R+1 - Dég 6

N°	Zone	Unité de repérage	Substrat	Revêtement apparent	Mesure (mg/cm²)	Incertitude* (+/-mg/cm²)	Observation / Travaux
8627		Sol (mesure 1)	Béton	Carrelage	0,06	± 0,1	
8628		Sol (mesure 2)			0,02	± 0,1	
8629	A	Mur (partie basse)	Béton	Peinture	7,82	± 0,1	

N°	Zone	Unité de repérage	Substrat	Revêtement apparent	Mesure (mg/cm²)	Incertitude* (+/-mg/cm²)	Observation / Travaux
8630	D	Mur (partie basse)	Béton	Peinture	7,82	± 0,1	
8631	B	Mur (partie basse)	Béton	Peinture	0,06	± 0,1	
8632		Mur (partie haute)			0,07	± 0,1	
8633	C	Mur (partie basse)	Béton	Peinture	0,07	± 0,1	
8634		Mur (partie haute)			0,07	± 0,1	
8635		Plafond (mesure 1)	Bois		6,48	± 0,1	
8636		Plinthes (mesure 1)	Carrelage		0	± 0,1	
8637		Plinthes (mesure 2)			0	± 0,1	
8638		Portes (partie basse)	Bois	Peinture	7,09	± 0,1	
8639		Huisserie Portes (partie basse)	Bois	Peinture	5,81	± 0,1	
Nombre d'unités de diagnostic : 9							

R+1 - Réserve 1

N°	Zone	Unité de repérage	Substrat	Revêtement apparent	Mesure (mg/cm²)	Incertitude* (+/-mg/cm²)	Observation / Travaux
8640		Sol (mesure 1)	Béton	Carrelage	0,06	± 0,1	
8641		Sol (mesure 2)			0,02	± 0,1	
8642	A	Mur (partie basse)	Plâtre/Enduit	Peinture	0,02	± 0,1	
8643		Mur (partie haute)			0,04	± 0,1	
8644	B	Mur (partie basse)	Plâtre/Enduit	Peinture	0,01	± 0,1	
8645		Mur (partie haute)			0,08	± 0,1	
8646	C	Mur (partie basse)	Béton	Peinture	2,83	± 0,1	
8647	D	Mur (partie basse)	Plâtre/Enduit	Faïence	2,76	± 0,1	
8648		Plafond (mesure 1)	Bois		4,47	± 0,1	
8649	C	Fenêtre intérieure (partie basse)	Bois	Peinture	0,07	± 0,1	
8650		Fenêtre intérieure (partie haute)			0,03	± 0,1	
8651	C	Huisserie Fenêtre intérieure (partie basse)	Bois	Peinture	0,06	± 0,1	
8652		Huisserie Fenêtre intérieure (partie haute)			0,05	± 0,1	
8653	C	Fenêtre extérieure (partie basse)	Bois	Peinture	0,06	± 0,1	
8654		Fenêtre extérieure (partie haute)			0,05	± 0,1	
8655	C	Huisserie Fenêtre extérieure (partie basse)	Bois	Peinture	0,02	± 0,1	
8656		Huisserie Fenêtre extérieure (partie haute)			0,04	± 0,1	
8657	A	Portes (partie basse)	Bois	Peinture	4,1	± 0,1	
8658	A	Huisserie Portes (partie basse)	Bois	Peinture	6,05	± 0,1	
8659	C	Volet (partie basse)	Bois	Peinture	2,83	± 0,1	
Nombre d'unités de diagnostic : 13							

R+1 - WC 10

N°	Zone	Unité de repérage	Substrat	Revêtement apparent	Mesure (mg/cm²)	Incertitude* (+/-mg/cm²)	Observation / Travaux
8660		Sol (mesure 1)	Béton	Carrelage	0,07	± 0,1	
8661		Sol (mesure 2)			0,04	± 0,1	
8662	A	Mur (partie basse)	Béton	Faïence	0,08	± 0,1	
8663		Mur (partie haute)			0,06	± 0,1	
8664	B	Mur (partie basse)	Béton	Faïence	0	± 0,1	
8665		Mur (partie haute)			0,05	± 0,1	
8666	C	Mur (partie basse)	Béton	Faïence	0,05	± 0,1	
8667		Mur (partie haute)			0,04	± 0,1	
8668	D	Mur (partie basse)	Béton	Faïence	0,04	± 0,1	
8669		Mur (partie haute)			0,06	± 0,1	
8670		Plafond (mesure 1)	Bois		4,9	± 0,1	
8671	C	Fenêtre intérieure (partie basse)	Bois	Peinture	0	± 0,1	
8672		Fenêtre intérieure (partie haute)			0,06	± 0,1	
8673	C	Huisserie Fenêtre intérieure (partie basse)	Bois	Peinture	0,07	± 0,1	
8674		Huisserie Fenêtre intérieure (partie haute)			0,04	± 0,1	

N°	Zone	Unité de repérage	Substrat	Revêtement apparent	Mesure (mg/cm²)	Incertitude* (+/-mg/cm²)	Observation / Travaux
8675	C	Fenêtre extérieure (partie basse)	Bois	Peinture	0,08	± 0,1	
8676		Fenêtre extérieure (partie haute)			0,05	± 0,1	
8677	C	Huisserie Fenêtre extérieure (partie basse)	Bois	Peinture	0,03	± 0,1	
8678		Huisserie Fenêtre extérieure (partie haute)			0	± 0,1	
8679	A	Portes (partie basse)	Bois	Peinture	3,56	± 0,1	
8680	A	Huisserie Portes (partie basse)	Bois	Peinture	3,98	± 0,1	
8681	C	Volet (partie basse)	Bois	Peinture	6,11	± 0,1	
Nombre d'unités de diagnostic : 13							

R+1 - Bureau 144B

N°	Zone	Unité de repérage	Substrat	Revêtement apparent	Mesure (mg/cm²)	Incertitude* (+/-mg/cm²)	Observation / Travaux
8682		Sol (mesure 1)	Parquet bois		0,07	± 0,1	
8683		Sol (mesure 2)			0,01	± 0,1	
8684	A	Mur (partie basse)	Béton	Faïence	5,08	± 0,1	
8685	B	Mur (partie basse)	Béton	Faïence	8	± 0,1	
8686	C	Mur (partie basse)	Béton	Faïence	4,71	± 0,1	
8687	D	Mur (partie basse)	Béton	Faïence	6,36	± 0,1	
8688		Plafond (mesure 1)	Bois		3,31	± 0,1	
8689		Plinthes (mesure 1)	Bois	Peinture	0	± 0,1	
8690		Plinthes (mesure 2)			0	± 0,1	
8691	C	Fenêtre intérieure (partie basse)	Bois	Peinture	0,01	± 0,1	
8692		Fenêtre intérieure (partie haute)			0,01	± 0,1	
8693	C	Huisserie Fenêtre intérieure (partie basse)	Bois	Peinture	0,08	± 0,1	
8694		Huisserie Fenêtre intérieure (partie haute)			0,08	± 0,1	
8695	C	Fenêtre extérieure (partie basse)	Bois	Peinture	0	± 0,1	
8696		Fenêtre extérieure (partie haute)			0	± 0,1	
8697	C	Huisserie Fenêtre extérieure (partie basse)	Bois	Peinture	0,01	± 0,1	
8698		Huisserie Fenêtre extérieure (partie haute)			0,04	± 0,1	
8699	A	Portes (partie basse)	Bois	Peinture	0,05	± 0,1	
8700		Portes (partie haute)			0,02	± 0,1	
8701	A	Huisserie Portes (partie basse)	Bois	Peinture	0,04	± 0,1	
8702		Huisserie Portes (partie haute)			0,05	± 0,1	
8703	C	Volet (partie basse)	Bois	Peinture	5,08	± 0,1	
Nombre d'unités de diagnostic : 14							

R+1 - Bureau 5

N°	Zone	Unité de repérage	Substrat	Revêtement apparent	Mesure (mg/cm²)	Incertitude* (+/-mg/cm²)	Observation / Travaux
8704		Sol (mesure 1)	Parquet bois		0,05	± 0,1	
8705		Sol (mesure 2)			0,02	± 0,1	
8706	A	Mur (partie basse)	Bois	Peinture	0,05	± 0,1	
8707		Mur (partie haute)			0,03	± 0,1	
8708	B	Mur (partie basse)	Bois	Peinture	0,05	± 0,1	
8709		Mur (partie haute)			0,07	± 0,1	
8710	C	Mur (partie basse)	Bois	Peinture	5,93	± 0,1	
8711	D	Mur (partie basse)	Bois	Peinture	2,95	± 0,1	
8712		Plafond (mesure 1)	Bois		6,42	± 0,1	
8713		Plinthes (mesure 1)	Bois	Peinture	0	± 0,1	
8714		Plinthes (mesure 2)			0	± 0,1	
8715	D	Fenêtre intérieure (partie basse)	Bois	Peinture	0,08	± 0,1	
8716		Fenêtre intérieure (partie haute)			0,05	± 0,1	

N°	Zone	Unité de repérage	Substrat	Revêtement apparent	Mesure (mg/cm²)	Incertitude* (+/-mg/cm²)	Observation / Travaux
8717	D	Huisserie Fenêtre intérieure (partie basse)	Bois	Peinture	0,03	± 0,1	
8718		Huisserie Fenêtre intérieure (partie haute)			0	± 0,1	
8719	D	Fenêtre extérieure (partie basse)	Bois	Peinture	0,07	± 0,1	
8720		Fenêtre extérieure (partie haute)			0,07	± 0,1	
8721	D	Huisserie Fenêtre extérieure (partie basse)	Bois	Peinture	0,06	± 0,1	
8722		Huisserie Fenêtre extérieure (partie haute)			0,06	± 0,1	
8723	D	Volet (partie basse)	Bois	Peinture	6,66	± 0,1	
8724	D	Radiateur (mesure 1)	Métal	Peinture	0,01	± 0,1	
8725		Radiateur (mesure 2)			0,04	± 0,1	
Nombre d'unités de diagnostic : 13							

R+1 - Permanence 1

N°	Zone	Unité de repérage	Substrat	Revêtement apparent	Mesure (mg/cm²)	Incertitude* (+/-mg/cm²)	Observation / Travaux
8726		Sol (mesure 1)	Parquet bois		0,03	± 0,1	
8727		Sol (mesure 2)			0	± 0,1	
8728	A	Mur (partie basse)	Bois	Peinture	0	± 0,1	
8729		Mur (partie haute)			0,04	± 0,1	
8730	B	Mur (partie basse)	Bois	Peinture	7,94	± 0,1	
8731	C	Mur (partie basse)	Bois	Peinture	6,05	± 0,1	
8732		Plafond (mesure 1)	Bois		7,03	± 0,1	
8733		Plinthes (mesure 1)	Bois	Peinture	0	± 0,1	
8734		Plinthes (mesure 2)			0	± 0,1	
8735	B	Fenêtre intérieure (partie basse)	Bois	Peinture	0,01	± 0,1	
8736		Fenêtre intérieure (partie haute)			0,03	± 0,1	
8737	B	Huisserie Fenêtre intérieure (partie basse)	Bois	Peinture	0,07	± 0,1	
8738		Huisserie Fenêtre intérieure (partie haute)			0,06	± 0,1	
8739	B	Fenêtre extérieure (partie basse)	Bois	Peinture	0,04	± 0,1	
8740		Fenêtre extérieure (partie haute)			0	± 0,1	
8741	B	Huisserie Fenêtre extérieure (partie basse)	Bois	Peinture	0,06	± 0,1	
8742		Huisserie Fenêtre extérieure (partie haute)			0,05	± 0,1	
8743		Portes (partie basse)	Bois	Peinture	0,07	± 0,1	
8744		Portes (partie haute)			0,04	± 0,1	
8745		Huisserie Portes (partie basse)	Bois	Peinture	0,08	± 0,1	
8746		Huisserie Portes (partie haute)			0,08	± 0,1	
8747	B	Volet (partie basse)	Bois	Peinture	6,6	± 0,1	
Nombre d'unités de diagnostic : 13							

R+1 - Permanence 2

N°	Zone	Unité de repérage	Substrat	Revêtement apparent	Mesure (mg/cm²)	Incertitude* (+/-mg/cm²)	Observation / Travaux
8748		Sol (mesure 1)	Parquet bois		0,02	± 0,1	
8749		Sol (mesure 2)			0,04	± 0,1	
8750	A	Mur (partie basse)	Bois	Peinture	0,03	± 0,1	
8751		Mur (partie haute)			0,06	± 0,1	
8752	B	Mur (partie basse)	Bois	Peinture	2,64	± 0,1	
8753	C	Mur (partie basse)	Bois	Peinture	7,76	± 0,1	
8754	D	Mur (partie basse)	Bois	Peinture	2,28	± 0,1	
8755		Plafond (mesure 1)	Bois		7,76	± 0,1	
8756		Plinthes (mesure 1)	Bois	Peinture	0	± 0,1	
8757		Plinthes (mesure 2)			0	± 0,1	
8758	C	Fenêtre intérieure (partie basse)	Bois	Peinture	0,01	± 0,1	

N°	Zone	Unité de repérage	Substrat	Revêtement apparent	Mesure (mg/cm²)	Incertitude* (+/-mg/cm²)	Observation / Travaux
8759		Fenêtre intérieure (partie haute)			0,05	± 0,1	
8760	C	Huisserie Fenêtre intérieure (partie basse)	Bois	Peinture	0,04	± 0,1	
8761		Huisserie Fenêtre intérieure (partie haute)			0,05	± 0,1	
8762	C	Fenêtre extérieure (partie basse)	Bois	Peinture	0,03	± 0,1	
8763		Fenêtre extérieure (partie haute)			0,01	± 0,1	
8764	C	Huisserie Fenêtre extérieure (partie basse)	Bois	Peinture	0,03	± 0,1	
8765		Huisserie Fenêtre extérieure (partie haute)			0,04	± 0,1	
8766	A	Portes (partie basse)	Bois	Peinture	0,04	± 0,1	
8767		Portes (partie haute)			0,06	± 0,1	
8768	A	Huisserie Portes (partie basse)	Bois	Peinture	0,02	± 0,1	
8769		Huisserie Portes (partie haute)			0,04	± 0,1	
8770	C	Volet (partie basse)	Bois	Peinture	8,12	± 0,1	
Nombre d'unités de diagnostic : 14							

R+1 - WC 1

N°	Zone	Unité de repérage	Substrat	Revêtement apparent	Mesure (mg/cm²)	Incertitude* (+/-mg/cm²)	Observation / Travaux
8771		Sol (mesure 1)	Béton	Carrelage	0,01	± 0,1	
8772		Sol (mesure 2)			0,06	± 0,1	
8773	A	Mur (partie basse)	Béton	Faïence	0,02	± 0,1	
8774		Mur (partie haute)			0,01	± 0,1	
8775	B	Mur (partie basse)	Béton	Faïence	0,08	± 0,1	
8776		Mur (partie haute)			0,02	± 0,1	
8777	C	Mur (partie basse)	Béton	Faïence	0	± 0,1	
8778		Mur (partie haute)			0,01	± 0,1	
8779	D	Mur (partie basse)	Béton	Faïence	0,04	± 0,1	
8780		Mur (partie haute)			0,06	± 0,1	
8781		Plafond (mesure 1)	Bois		2,64	± 0,1	
8782	A	Portes (partie basse)	Bois	Peinture	2,83	± 0,1	
8783	A	Huisserie Portes (partie basse)	Bois	Peinture	5,69	± 0,1	
Nombre d'unités de diagnostic : 8							

R+1 - WC 2

N°	Zone	Unité de repérage	Substrat	Revêtement apparent	Mesure (mg/cm²)	Incertitude* (+/-mg/cm²)	Observation / Travaux
8784		Sol (mesure 1)	Béton	Carrelage	0,02	± 0,1	
8785		Sol (mesure 2)			0,07	± 0,1	
8786	A	Mur (partie basse)	Béton	Faïence	0,06	± 0,1	
8787		Mur (partie haute)			0,06	± 0,1	
8788	B	Mur (partie basse)	Béton	Faïence	0,06	± 0,1	
8789		Mur (partie haute)			0,04	± 0,1	
8790	C	Mur (partie basse)	Béton	Faïence	0,05	± 0,1	
8791		Mur (partie haute)			0,07	± 0,1	
8792	D	Mur (partie basse)	Béton	Faïence	0	± 0,1	
8793		Mur (partie haute)			0,05	± 0,1	
8794		Plafond (mesure 1)	Bois		2,34	± 0,1	
8795	C	Fenêtre intérieure (partie basse)	Bois	Peinture	0,05	± 0,1	
8796		Fenêtre intérieure (partie haute)			0,03	± 0,1	
8797	C	Huisserie Fenêtre intérieure (partie basse)	Bois	Peinture	0,01	± 0,1	
8798		Huisserie Fenêtre intérieure (partie haute)			0,06	± 0,1	
8799	C	Fenêtre extérieure (partie basse)	Bois	Peinture	0,01	± 0,1	
8800		Fenêtre extérieure (partie haute)			0	± 0,1	
8801	C	Huisserie Fenêtre extérieure (partie basse)	Bois	Peinture	0	± 0,1	

N°	Zone	Unité de repérage	Substrat	Revêtement apparent	Mesure (mg/cm²)	Incertitude* (+/-mg/cm²)	Observation / Travaux
8802		Huisserie Fenêtre extérieure (partie haute)			0,06	± 0,1	
8803	A	Portes (partie basse)	Bois	Peinture	7,7	± 0,1	
8804	A	Huisserie Portes (partie basse)	Bois	Peinture	7,88	± 0,1	
8805	C	Volet (partie basse)	Bois	Peinture	7,64	± 0,1	
Nombre d'unités de diagnostic : 13							

R+1 - WC 3

N°	Zone	Unité de repérage	Substrat	Revêtement apparent	Mesure (mg/cm²)	Incertitude* (+/-mg/cm²)	Observation / Travaux
8806		Sol (mesure 1)	Béton	Carrelage	0,04	± 0,1	
8807		Sol (mesure 2)			0,01	± 0,1	
8808	A	Mur (partie basse)	Béton	Faïence	0,01	± 0,1	
8809		Mur (partie haute)			0,02	± 0,1	
8810	B	Mur (partie basse)	Béton	Faïence	0	± 0,1	
8811		Mur (partie haute)			0,05	± 0,1	
8812	C	Mur (partie basse)	Béton	Faïence	0,07	± 0,1	
8813		Mur (partie haute)			0,06	± 0,1	
8814	D	Mur (partie basse)	Béton	Faïence	0,07	± 0,1	
8815		Mur (partie haute)			0	± 0,1	
8816		Plafond (mesure 1)	Bois		3,92	± 0,1	
8817	C	Fenêtre intérieure (partie basse)	Bois	Peinture	0,03	± 0,1	
8818		Fenêtre intérieure (partie haute)			0,08	± 0,1	
8819	C	Huisserie Fenêtre intérieure (partie basse)	Bois	Peinture	0	± 0,1	
8820		Huisserie Fenêtre intérieure (partie haute)			0,04	± 0,1	
8821	C	Fenêtre extérieure (partie basse)	Bois	Peinture	0,08	± 0,1	
8822		Fenêtre extérieure (partie haute)			0,02	± 0,1	
8823	C	Huisserie Fenêtre extérieure (partie basse)	Bois	Peinture	0,06	± 0,1	
8824		Huisserie Fenêtre extérieure (partie haute)			0,03	± 0,1	
8825	A	Portes (partie basse)	Bois	Peinture	2,28	± 0,1	
8826	A	Huisserie Portes (partie basse)	Bois	Peinture	4,77	± 0,1	
8827	C	Volet (partie basse)	Bois	Peinture	5,69	± 0,1	
Nombre d'unités de diagnostic : 13							

R+1 - Sanitaire 1

N°	Zone	Unité de repérage	Substrat	Revêtement apparent	Mesure (mg/cm²)	Incertitude* (+/-mg/cm²)	Observation / Travaux
8828		Sol (mesure 1)	Béton	Carrelage	0,02	± 0,1	
8829		Sol (mesure 2)			0,08	± 0,1	
8830	A	Mur (partie basse)	Béton	Faïence	0,04	± 0,1	
8831		Mur (partie haute)			0,05	± 0,1	
8832	B	Mur (partie basse)	Béton	Faïence	0,02	± 0,1	
8833		Mur (partie haute)			0,07	± 0,1	
8834	C	Mur (partie basse)	Béton	Faïence	0,08	± 0,1	
8835		Mur (partie haute)			0,04	± 0,1	
8836	D	Mur (partie basse)	Béton	Faïence	0,03	± 0,1	
8837		Mur (partie haute)			0,03	± 0,1	
8838		Plafond (mesure 1)	Bois		2,83	± 0,1	
8839	C	Fenêtre intérieure (partie basse)	Bois	Peinture	0,06	± 0,1	
8840		Fenêtre intérieure (partie haute)			0,06	± 0,1	
8841	C	Huisserie Fenêtre intérieure (partie basse)	Bois	Peinture	0,02	± 0,1	
8842		Huisserie Fenêtre intérieure (partie haute)			0	± 0,1	
8843	C	Fenêtre extérieure (partie basse)	Bois	Peinture	0,02	± 0,1	
8844		Fenêtre extérieure (partie haute)			0,06	± 0,1	

N°	Zone	Unité de repérage	Substrat	Revêtement apparent	Mesure (mg/cm²)	Incertitude* (+/-mg/cm²)	Observation / Travaux
8845	C	Huissierie Fenêtre extérieure (partie basse)	Bois	Peinture	0,05	± 0,1	
8846		Huissierie Fenêtre extérieure (partie haute)			0,02	± 0,1	
8847	A	Portes (partie basse)	Bois	Peinture	3,13	± 0,1	
8848	A	Huissierie Portes (partie basse)	Bois	Peinture	4,17	± 0,1	
8849	C	Volet (partie basse)	Bois	Peinture	7,45	± 0,1	
Nombre d'unités de diagnostic : 13							

R+1 - Sanitaire 2

N°	Zone	Unité de repérage	Substrat	Revêtement apparent	Mesure (mg/cm²)	Incertitude* (+/-mg/cm²)	Observation / Travaux
8850	A	Sol (mesure 1)	Béton	Carrelage	0	± 0,1	
8851		Sol (mesure 2)			0,05	± 0,1	
8852		Mur (partie basse)	Béton	Faïence	0,01	± 0,1	
8853		Mur (partie haute)			0,03	± 0,1	
8854	B	Mur (partie basse)	Béton	Faïence	0,07	± 0,1	
8855		Mur (partie haute)			0,01	± 0,1	
8856	C	Mur (partie basse)	Béton	Faïence	0,08	± 0,1	
8857		Mur (partie haute)			0,02	± 0,1	
8858	D	Mur (partie basse)	Béton	Faïence	0,06	± 0,1	
8859		Mur (partie haute)			0,07	± 0,1	
8860		Plafond (mesure 1)	Bois		3,56	± 0,1	
8861	B	Fenêtre 1 intérieure (partie basse)	Bois	Peinture	0,04	± 0,1	
8862		Fenêtre 1 intérieure (partie haute)			0,06	± 0,1	
8863	B	Huissierie Fenêtre 1 intérieure (partie basse)	Bois	Peinture	0,06	± 0,1	
8864		Huissierie Fenêtre 1 intérieure (partie haute)			0,01	± 0,1	
8865	B	Fenêtre 1 extérieure (partie basse)	Bois	Peinture	0,07	± 0,1	
8866		Fenêtre 1 extérieure (partie haute)			0,05	± 0,1	
8867	B	Huissierie Fenêtre 1 extérieure (partie basse)	Bois	Peinture	0,05	± 0,1	
8868		Huissierie Fenêtre 1 extérieure (partie haute)			0,03	± 0,1	
8869	C	Fenêtre 2 intérieure (partie basse)	Bois	Peinture	0,05	± 0,1	
8870		Fenêtre 2 intérieure (partie haute)			0,07	± 0,1	
8871	C	Huissierie Fenêtre 2 intérieure (partie basse)	Bois	Peinture	0,08	± 0,1	
8872		Huissierie Fenêtre 2 intérieure (partie haute)			0,07	± 0,1	
8873	C	Fenêtre 2 extérieure (partie basse)	Bois	Peinture	0,08	± 0,1	
8874		Fenêtre 2 extérieure (partie haute)			0,04	± 0,1	
8875	C	Huissierie Fenêtre 2 extérieure (partie basse)	Bois	Peinture	0,08	± 0,1	
8876		Huissierie Fenêtre 2 extérieure (partie haute)			0	± 0,1	
8877	A	Portes (partie basse)	Bois	Peinture	2,28	± 0,1	
8878	A	Huissierie Portes (partie basse)	Bois	Peinture	6,3	± 0,1	
8879	B	Volet 1 (partie basse)	Bois	Peinture	4,17	± 0,1	
8880	C	Volet 2 (partie basse)	Bois	Peinture	6,05	± 0,1	
Nombre d'unités de diagnostic : 18							

R+1 - Classe 116

N°	Zone	Unité de repérage	Substrat	Revêtement apparent	Mesure (mg/cm²)	Incertitude* (+/-mg/cm²)	Observation / Travaux
8881		Sol (mesure 1)	Parquet bois	Vernis	0,08	± 0,1	
8882		Sol (mesure 2)			0,07	± 0,1	
8883	A	Mur 1 (mesure 1)	Béton	Faïence	0,07	± 0,1	
8884		Mur 1 (mesure 2)			0	± 0,1	
8885	A	Mur 2 (mesure 1)	Béton	Faïence	6,97	± 0,1	

N°	Zone	Unité de repérage	Substrat	Revêtement apparent	Mesure (mg/cm²)	Incertitude* (+/-mg/cm²)	Observation / Travaux
8886	B	Mur 3 (mesure 1)	Béton	Faïence	4,71	± 0,1	
8887	C	Mur 4 (mesure 1)	Béton	Faïence	7,09	± 0,1	
8888	D	Mur 5 (mesure 1)	Béton	Faïence	7,27	± 0,1	
8889		Plafond (mesure 1)	Bois		8,12	± 0,1	
8890		Plinthes (mesure 1)	Bois	Peinture	0	± 0,1	
8891		Plinthes (mesure 2)			0	± 0,1	
8892	C	Fenêtre 1 intérieure (partie basse)	Bois	Peinture	0,02	± 0,1	
8893		Fenêtre 1 intérieure (partie haute)			0,02	± 0,1	
8894	C	Huisserie Fenêtre 1 intérieure (partie basse)	Bois	Peinture	0,02	± 0,1	
8895		Huisserie Fenêtre 1 intérieure (partie haute)			0,07	± 0,1	
8896	C	Fenêtre 1 extérieure (partie basse)	Bois	Peinture	0,05	± 0,1	
8897		Fenêtre 1 extérieure (partie haute)			0,07	± 0,1	
8898	C	Huisserie Fenêtre 1 extérieure (partie basse)	Bois	Peinture	0,01	± 0,1	
8899		Huisserie Fenêtre 1 extérieure (partie haute)			0	± 0,1	
8900	C	Fenêtre 2 intérieure (partie basse)	Bois	Peinture	0,03	± 0,1	
8901		Fenêtre 2 intérieure (partie haute)			0,06	± 0,1	
8902	C	Huisserie Fenêtre 2 intérieure (partie basse)	Bois	Peinture	0,01	± 0,1	
8903		Huisserie Fenêtre 2 intérieure (partie haute)			0,07	± 0,1	
8904	C	Fenêtre 2 extérieure (partie basse)	Bois	Peinture	0,08	± 0,1	
8905		Fenêtre 2 extérieure (partie haute)			0,08	± 0,1	
8906	C	Huisserie Fenêtre 2 extérieure (partie basse)	Bois	Peinture	0,03	± 0,1	
8907		Huisserie Fenêtre 2 extérieure (partie haute)			0,03	± 0,1	
8908	A	Portes 1 (partie basse)	Bois	Peinture	3,01	± 0,1	
8909	A	Huisserie Portes 1 (partie basse)	Bois	Peinture	3,37	± 0,1	
8910	A	Portes 2 (partie basse)	Bois	Peinture	7,76	± 0,1	
8911	A	Huisserie Portes 2 (partie basse)	Bois	Peinture	2,28	± 0,1	
8912	C	Volet 1 (partie basse)	Bois	Peinture	4,47	± 0,1	
8913	C	Volet 2 (partie basse)	Bois	Peinture	6,78	± 0,1	
8914	C	Garde-corps 1 (mesure 1)	Métal	Peinture	5,81	± 0,1	
8915	C	Garde-corps 2 (mesure 1)	Métal	Peinture	6,36	± 0,1	
8916	C	Radiateur 1 (mesure 1)	Métal	Peinture	0,05	± 0,1	
8917		Radiateur 1 (mesure 2)			0,04	± 0,1	
8918	C	Radiateur 2 (mesure 1)	Métal	Peinture	0,08	± 0,1	
8919		Radiateur 2 (mesure 2)			0,08	± 0,1	

Nombre d'unités de diagnostic : 26

R+1 - Classe 130

N°	Zone	Unité de repérage	Substrat	Revêtement apparent	Mesure (mg/cm²)	Incertitude* (+/-mg/cm²)	Observation / Travaux
8920		Sol (mesure 1)	Parquet bois	Vernis	0,03	± 0,1	
8921		Sol (mesure 2)			0,03	± 0,1	
8922	A	Mur 1 (mesure 1)	Béton	Faïence	0,06	± 0,1	
8923		Mur 1 (mesure 2)			0,05	± 0,1	
8924	D	Mur 2 (mesure 1)	Béton	Faïence	0,02	± 0,1	
8925		Mur 2 (mesure 2)			0,01	± 0,1	
8926	A	Mur 3 (mesure 1)	Béton	Faïence	4,96	± 0,1	
8927	D	Mur 4 (mesure 1)	Béton	Faïence	3,5	± 0,1	
8928	B	Mur 5 (mesure 1)	Béton	Faïence	5,93	± 0,1	
8929	C	Mur 6 (mesure 1)	Béton	Faïence	4,53	± 0,1	
8930		Plafond (mesure 1)	Bois		7,7	± 0,1	
8931		Plinthes (mesure 1)	Bois	Peinture	0	± 0,1	
8932		Plinthes (mesure 2)			0	± 0,1	

N°	Zone	Unité de repérage	Substrat	Revêtement apparent	Mesure (mg/cm²)	Incertitude* (+/-mg/cm²)	Observation / Travaux
8933	B	Fenêtre 1 intérieure (partie basse)	Bois	Peinture	0,03	± 0,1	
8934		Fenêtre 1 intérieure (partie haute)			0,01	± 0,1	
8935	B	Huisserie Fenêtre 1 intérieure (partie basse)	Bois	Peinture	0,01	± 0,1	
8936		Huisserie Fenêtre 1 intérieure (partie haute)			0	± 0,1	
8937	B	Fenêtre 1 extérieure (partie basse)	Bois	Peinture	0,02	± 0,1	
8938		Fenêtre 1 extérieure (partie haute)			0,03	± 0,1	
8939	B	Huisserie Fenêtre 1 extérieure (partie basse)	Bois	Peinture	0,06	± 0,1	
8940		Huisserie Fenêtre 1 extérieure (partie haute)			0,08	± 0,1	
8941	B	Fenêtre 2 intérieure (partie basse)	Bois	Peinture	0,02	± 0,1	
8942		Fenêtre 2 intérieure (partie haute)			0,02	± 0,1	
8943	B	Huisserie Fenêtre 2 intérieure (partie basse)	Bois	Peinture	0,05	± 0,1	
8944		Huisserie Fenêtre 2 intérieure (partie haute)			0,01	± 0,1	
8945	B	Fenêtre 2 extérieure (partie basse)	Bois	Peinture	0,01	± 0,1	
8946		Fenêtre 2 extérieure (partie haute)			0,04	± 0,1	
8947	B	Huisserie Fenêtre 2 extérieure (partie basse)	Bois	Peinture	0,07	± 0,1	
8948		Huisserie Fenêtre 2 extérieure (partie haute)			0	± 0,1	
8949	A	Portes 1 (partie basse)	Bois	Peinture	3,37	± 0,1	
8950	A	Huisserie Portes 1 (partie basse)	Bois	Peinture	3,37	± 0,1	
8951	A	Portes 2 (partie basse)	Bois	Peinture	6,11	± 0,1	
8952	A	Huisserie Portes 2 (partie basse)	Bois	Peinture	2,34	± 0,1	
8953	B	Volet 1 (partie basse)	Bois	Peinture	6,85	± 0,1	
8954	B	Volet 2 (partie basse)	Bois	Peinture	3,68	± 0,1	
8955	B	Garde-corps 1 (mesure 1)	Métal	Peinture	8,06	± 0,1	
8956	B	Garde-corps 2 (mesure 1)	Métal	Peinture	5,26	± 0,1	
8957	B	Radiateur 1 (mesure 1)	Métal	Peinture	0,06	± 0,1	
8958		Radiateur 1 (mesure 2)			0,02	± 0,1	
8959	B	Radiateur 2 (mesure 1)	Métal	Peinture	0,07	± 0,1	
8960		Radiateur 2 (mesure 2)			0,08	± 0,1	
Nombre d'unités de diagnostic : 27							

R+1 - Classe 114

N°	Zone	Unité de repérage	Substrat	Revêtement apparent	Mesure (mg/cm²)	Incertitude* (+/-mg/cm²)	Observation / Travaux
8961		Sol (mesure 1)	Parquet bois	Vernis	0,04	± 0,1	
8962		Sol (mesure 2)			0	± 0,1	
8963	A	Mur 1 (mesure 1)	Béton	Faïence	0,07	± 0,1	
8964		Mur 1 (mesure 2)			0,02	± 0,1	
8965	A	Mur 2 (mesure 1)	Béton	Faïence	6,66	± 0,1	
8966	B	Mur 3 (mesure 1)	Béton	Faïence	5,69	± 0,1	
8967	C	Mur 4 (mesure 1)	Béton	Faïence	6,24	± 0,1	
8968	D	Mur 5 (mesure 1)	Béton	Faïence	5,69	± 0,1	
8969		Plafond (mesure 1)	Bois		4,84	± 0,1	
8970		Plinthes (mesure 1)	Bois	Peinture	0	± 0,1	
8971		Plinthes (mesure 2)			0	± 0,1	
8972	C	Fenêtre 1 intérieure (partie basse)	Bois	Peinture	0,03	± 0,1	
8973		Fenêtre 1 intérieure (partie haute)			0,03	± 0,1	
8974	C	Huisserie Fenêtre 1 intérieure (partie basse)	Bois	Peinture	0,01	± 0,1	
8975		Huisserie Fenêtre 1 intérieure (partie haute)			0,01	± 0,1	

N°	Zone	Unité de repérage	Substrat	Revêtement apparent	Mesure (mg/cm²)	Incertitude* (+/-mg/cm²)	Observation / Travaux
8976	C	Fenêtre 1 extérieure (partie basse)	Bois	Peinture	0,02	± 0,1	
8977		Fenêtre 1 extérieure (partie haute)			0,02	± 0,1	
8978	C	Huisserie Fenêtre 1 extérieure (partie basse)	Bois	Peinture	0,04	± 0,1	
8979		Huisserie Fenêtre 1 extérieure (partie haute)			0,06	± 0,1	
8980	C	Fenêtre 2 intérieure (partie basse)	Bois	Peinture	0,04	± 0,1	
8981		Fenêtre 2 intérieure (partie haute)			0,08	± 0,1	
8982	C	Huisserie Fenêtre 2 intérieure (partie basse)	Bois	Peinture	0,01	± 0,1	
8983		Huisserie Fenêtre 2 intérieure (partie haute)			0,04	± 0,1	
8984	C	Fenêtre 2 extérieure (partie basse)	Bois	Peinture	0	± 0,1	
8985		Fenêtre 2 extérieure (partie haute)			0,07	± 0,1	
8986	C	Huisserie Fenêtre 2 extérieure (partie basse)	Bois	Peinture	0,03	± 0,1	
8987		Huisserie Fenêtre 2 extérieure (partie haute)			0,07	± 0,1	
8988	A	Portes 1 (partie basse)	Bois	Peinture	6,24	± 0,1	
8989	A	Huisserie Portes 1 (partie basse)	Bois	Peinture	5,08	± 0,1	
8990	A	Portes 2 (partie basse)	Bois	Peinture	2,52	± 0,1	
8991	A	Huisserie Portes 2 (partie basse)	Bois	Peinture	5,57	± 0,1	
8992	C	Volet 1 (partie basse)	Bois	Peinture	6,6	± 0,1	
8993	C	Volet 2 (partie basse)	Bois	Peinture	7,52	± 0,1	
8994	C	Garde-corps 1 (mesure 1)	Métal	Peinture	2,64	± 0,1	
8995	C	Garde-corps 2 (mesure 1)	Métal	Peinture	2,58	± 0,1	
8996	C	Radiateur 1 (mesure 1)	Métal	Peinture	0,03	± 0,1	
8997		Radiateur 1 (mesure 2)			0	± 0,1	
8998	C	Radiateur 2 (mesure 1)	Métal	Peinture	0,05	± 0,1	
8999		Radiateur 2 (mesure 2)			0,08	± 0,1	
Nombre d'unités de diagnostic : 26							

R+1 - Classe 134

N°	Zone	Unité de repérage	Substrat	Revêtement apparent	Mesure (mg/cm²)	Incertitude* (+/-mg/cm²)	Observation / Travaux
9000		Sol (mesure 1)	Parquet bois	Vernis	0,04	± 0,1	
9001		Sol (mesure 2)			0,02	± 0,1	
9002	A	Mur 1 (mesure 1)	Béton	Faïence	0,02	± 0,1	
9003		Mur 1 (mesure 2)			0,04	± 0,1	
9004	D	Mur 2 (mesure 1)	Béton	Faïence	0,05	± 0,1	
9005		Mur 2 (mesure 2)			0,07	± 0,1	
9006	A	Mur 3 (mesure 1)	Béton	Faïence	4,29	± 0,1	
9007	D	Mur 4 (mesure 1)	Béton	Faïence	7,09	± 0,1	
9008	B	Mur 5 (mesure 1)	Béton	Faïence	3,5	± 0,1	
9009	C	Mur 6 (mesure 1)	Béton	Faïence	6,54	± 0,1	
9010		Plafond (mesure 1)	Bois		4,35	± 0,1	
9011		Plinthes (mesure 1)	Bois	Peinture	0	± 0,1	
9012		Plinthes (mesure 2)			0	± 0,1	
9013	B	Fenêtre 1 intérieure (partie basse)	Bois	Peinture	0,02	± 0,1	
9014		Fenêtre 1 intérieure (partie haute)			0,07	± 0,1	
9015	B	Huisserie Fenêtre 1 intérieure (partie basse)	Bois	Peinture	0,05	± 0,1	
9016		Huisserie Fenêtre 1 intérieure (partie haute)			0,07	± 0,1	
9017	B	Fenêtre 1 extérieure (partie basse)	Bois	Peinture	0,01	± 0,1	
9018		Fenêtre 1 extérieure (partie haute)			0	± 0,1	
9019	B	Huisserie Fenêtre 1 extérieure (partie basse)	Bois	Peinture	0,01	± 0,1	

N°	Zone	Unité de repérage	Substrat	Revêtement apparent	Mesure (mg/cm²)	Incertitude* (+/-mg/cm²)	Observation / Travaux
9020		Huissierie Fenêtre 1 extérieure (partie haute)			0,03	± 0,1	
9021	B	Fenêtre 2 intérieure (partie basse)	Bois	Peinture	0,04	± 0,1	
9022		Fenêtre 2 intérieure (partie haute)			0,01	± 0,1	
9023	B	Huissierie Fenêtre 2 intérieure (partie basse)	Bois	Peinture	0,05	± 0,1	
9024		Huissierie Fenêtre 2 intérieure (partie haute)			0,02	± 0,1	
9025	B	Fenêtre 2 extérieure (partie basse)	Bois	Peinture	0,06	± 0,1	
9026		Fenêtre 2 extérieure (partie haute)			0,06	± 0,1	
9027	B	Huissierie Fenêtre 2 extérieure (partie basse)	Bois	Peinture	0,02	± 0,1	
9028		Huissierie Fenêtre 2 extérieure (partie haute)			0,01	± 0,1	
9029	A	Portes 1 (partie basse)	Bois	Peinture	5,32	± 0,1	
9030	A	Huissierie Portes 1 (partie basse)	Bois	Peinture	3,62	± 0,1	
9031	A	Portes 2 (partie basse)	Bois	Peinture	4,71	± 0,1	
9032	A	Huissierie Portes 2 (partie basse)	Bois	Peinture	3,86	± 0,1	
9033	B	Volet 1 (partie basse)	Bois	Peinture	6,97	± 0,1	
9034	B	Volet 2 (partie basse)	Bois	Peinture	4,35	± 0,1	
9035	B	Garde-corps 1 (mesure 1)	Métal	Peinture	8,12	± 0,1	
9036	B	Garde-corps 2 (mesure 1)	Métal	Peinture	6,05	± 0,1	
9037	B	Radiateur 1 (mesure 1)	Métal	Peinture	0,06	± 0,1	
9038		Radiateur 1 (mesure 2)			0,08	± 0,1	
9039	B	Radiateur 2 (mesure 1)	Métal	Peinture	0,07	± 0,1	
9040		Radiateur 2 (mesure 2)			0,07	± 0,1	
Nombre d'unités de diagnostic : 27							

R+1 - Classe 110

N°	Zone	Unité de repérage	Substrat	Revêtement apparent	Mesure (mg/cm²)	Incertitude* (+/-mg/cm²)	Observation / Travaux
9041	A	Sol (mesure 1)	Parquet bois	Vernis	0,04	± 0,1	
9042		Sol (mesure 2)			0,01	± 0,1	
9043		Mur 1 (mesure 1)	Béton	Faïence	0,05	± 0,1	
9044		Mur 1 (mesure 2)			0,06	± 0,1	
9045	A	Mur 2 (mesure 1)	Béton	Faïence	4,29	± 0,1	
9046	B	Mur 3 (mesure 1)	Béton	Faïence	5,51	± 0,1	
9047	C	Mur 4 (mesure 1)	Béton	Faïence	5,44	± 0,1	
9048	D	Mur 5 (mesure 1)	Béton	Faïence	2,76	± 0,1	
9049		Plafond (mesure 1)	Bois		5,26	± 0,1	
9050		Plinthes (mesure 1)	Bois	Peinture	0	± 0,1	
9051		Plinthes (mesure 2)			0	± 0,1	
9052	C	Fenêtre 1 intérieure (partie basse)	Bois	Peinture	0,03	± 0,1	
9053		Fenêtre 1 intérieure (partie haute)			0,03	± 0,1	
9054	C	Huissierie Fenêtre 1 intérieure (partie basse)	Bois	Peinture	0	± 0,1	
9055		Huissierie Fenêtre 1 intérieure (partie haute)			0,06	± 0,1	
9056	C	Fenêtre 1 extérieure (partie basse)	Bois	Peinture	0,08	± 0,1	
9057		Fenêtre 1 extérieure (partie haute)			0,03	± 0,1	
9058	C	Huissierie Fenêtre 1 extérieure (partie basse)	Bois	Peinture	0,02	± 0,1	
9059		Huissierie Fenêtre 1 extérieure (partie haute)			0	± 0,1	
9060	C	Fenêtre 2 intérieure (partie basse)	Bois	Peinture	0,07	± 0,1	
9061		Fenêtre 2 intérieure (partie haute)			0	± 0,1	
9062	C	Huissierie Fenêtre 2 intérieure (partie basse)	Bois	Peinture	0,06	± 0,1	

N°	Zone	Unité de repérage	Substrat	Revêtement apparent	Mesure (mg/cm²)	Incertitude* (+/-mg/cm²)	Observation / Travaux
9063		Huisserie Fenêtre 2 intérieure (partie haute)			0,03	± 0,1	
9064	C	Fenêtre 2 extérieure (partie basse)	Bois	Peinture	0	± 0,1	
9065		Fenêtre 2 extérieure (partie haute)			0,04	± 0,1	
9066	C	Huisserie Fenêtre 2 extérieure (partie basse)	Bois	Peinture	0,04	± 0,1	
9067		Huisserie Fenêtre 2 extérieure (partie haute)			0,02	± 0,1	
9068	A	Portes 1 (partie basse)	Bois	Peinture	4,29	± 0,1	
9069	A	Huisserie Portes 1 (partie basse)	Bois	Peinture	7,82	± 0,1	
9070	A	Portes 2 (partie basse)	Bois	Peinture	7,64	± 0,1	
9071	A	Huisserie Portes 2 (partie basse)	Bois	Peinture	3,37	± 0,1	
9072	C	Volet 1 (partie basse)	Bois	Peinture	3,13	± 0,1	
9073	C	Volet 2 (partie basse)	Bois	Peinture	6,97	± 0,1	
9074	C	Garde-corps 1 (mesure 1)	Métal	Peinture	4,9	± 0,1	
9075	C	Garde-corps 2 (mesure 1)	Métal	Peinture	5,93	± 0,1	
9076	C	Radiateur 1 (mesure 1)	Métal	Peinture	0,04	± 0,1	
9077		Radiateur 1 (mesure 2)			0,02	± 0,1	
9078	C	Radiateur 2 (mesure 1)	Métal	Peinture	0,08	± 0,1	
9079		Radiateur 2 (mesure 2)			0,06	± 0,1	
Nombre d'unités de diagnostic : 26							

R+1 - LT 3

N°	Zone	Unité de repérage	Substrat	Revêtement apparent	Mesure (mg/cm²)	Incertitude* (+/-mg/cm²)	Observation / Travaux
9080		Sol (mesure 1)	Parquet bois	Vernis	0,01	± 0,1	
9081		Sol (mesure 2)			0,09	± 0,1	
9082	A	Mur (partie basse)	Béton	Faïence	5,81	± 0,1	
9083	B	Mur (partie basse)	Béton	Faïence	2,58	± 0,1	
9084	C	Mur (partie basse)	Béton	Faïence	2,58	± 0,1	
9085	D	Mur (partie basse)	Béton	Faïence	5,51	± 0,1	
9086		Plafond (mesure 1)	Plâtre/Enduit	Peinture	2,22	± 0,1	
9087		Plinthes (mesure 1)	Bois	Peinture	0	± 0,1	
9088		Plinthes (mesure 2)			0	± 0,1	
9089		Portes (partie basse)	Bois	Peinture	0,07	± 0,1	
9090		Portes (partie haute)			0,02	± 0,1	
9091		Huisserie Portes (partie basse)	Bois	Peinture	0,02	± 0,1	
9092		Huisserie Portes (partie haute)			0,06	± 0,1	
Nombre d'unités de diagnostic : 9							

R+1 - Cel 140

N°	Zone	Unité de repérage	Substrat	Revêtement apparent	Mesure (mg/cm²)	Incertitude* (+/-mg/cm²)	Observation / Travaux
9093	A	Mur (partie basse)	Béton	Faïence	2,64	± 0,1	
9094	B	Mur (partie basse)	Béton	Faïence	2,52	± 0,1	
9095	C	Mur (partie basse)	Béton	Faïence	7,52	± 0,1	
9096	D	Mur (partie basse)	Béton	Faïence	2,4	± 0,1	
9097		Plafond (mesure 1)	Bois		7,76	± 0,1	
9098	A	Plinthes (mesure 1)	Bois	Peinture	0	± 0,1	
9099		Plinthes (mesure 2)			0	± 0,1	
9100		Portes (partie basse)	Bois	Peinture	0,05	± 0,1	
9101		Portes (partie haute)			0,06	± 0,1	
9102	A	Huisserie Portes (partie basse)	Bois	Peinture	0,05	± 0,1	
9103		Huisserie Portes (partie haute)			0,03	± 0,1	
Nombre d'unités de diagnostic : 8							

R+1 - Bureau 140

N°	Zone	Unité de repérage	Substrat	Revêtement apparent	Mesure (mg/cm²)	Incertitude* (+/-mg/cm²)	Observation / Travaux
9104	A	Sol (mesure 1)	Parquet bois	Vernis	0	± 0,1	
9105		Sol (mesure 2)			0,07	± 0,1	
9106		Mur (partie basse)	Béton	Faïence	0,02	± 0,1	
9107		Mur (partie haute)			0,07	± 0,1	
9108	B	Mur (partie basse)	Béton	Faïence	0,04	± 0,1	
9109		Mur (partie haute)			0,06	± 0,1	
9110	C	Mur (partie basse)	Béton	Faïence	2,58	± 0,1	
9111	D	Mur (partie basse)	Béton	Faïence	4,23	± 0,1	
9112		Plafond (mesure 1)	Bois		2,7	± 0,1	
9113		Plinthes (mesure 1)	Bois	Peinture	0	± 0,1	
9114		Plinthes (mesure 2)			0	± 0,1	
9115	C	Fenêtre intérieure (partie basse)	Bois	Peinture	0,02	± 0,1	
9116		Fenêtre intérieure (partie haute)			0	± 0,1	
9117	C	Huisserie Fenêtre intérieure (partie basse)	Bois	Peinture	0,04	± 0,1	
9118		Huisserie Fenêtre intérieure (partie haute)			0,08	± 0,1	
9119	C	Fenêtre extérieure (partie basse)	Bois	Peinture	0,07	± 0,1	
9120		Fenêtre extérieure (partie haute)			0,08	± 0,1	
9121	C	Huisserie Fenêtre extérieure (partie basse)	Bois	Peinture	0,04	± 0,1	
9122		Huisserie Fenêtre extérieure (partie haute)			0,02	± 0,1	
9123	A	Portes 1 (partie basse)	Bois	Peinture	6,85	± 0,1	
9124	A	Huisserie Portes 1 (partie basse)	Bois	Peinture	7,58	± 0,1	
9125	B	Portes 2 (partie basse)	Bois	Peinture	6,85	± 0,1	
9126	B	Huisserie Portes 2 (partie basse)	Bois	Peinture	2,52	± 0,1	
9127	D	Portes 3 (partie basse)	Bois	Peinture	3,92	± 0,1	
9128	D	Huisserie Portes 3 (partie basse)	Bois	Peinture	7,82	± 0,1	
9129	C	Garde-corps (mesure 1)	Métal	Peinture	2,52	± 0,1	
9130	C	Volet (partie basse)	Bois	Peinture	5,44	± 0,1	
Nombre d'unités de diagnostic : 19							

R+1 - Classe 108

N°	Zone	Unité de repérage	Substrat	Revêtement apparent	Mesure (mg/cm²)	Incertitude* (+/-mg/cm²)	Observation / Travaux
9131		Sol (mesure 1)	Parquet bois	Vernis	0,06	± 0,1	
9132		Sol (mesure 2)			0,06	± 0,1	
9133	A	Mur (partie basse)	Béton	Faïence	7,03	± 0,1	
9134	B	Mur (partie basse)	Béton	Faïence	2,28	± 0,1	
9135	C	Mur (partie basse)	Béton	Faïence	4,96	± 0,1	
9136	D	Mur (partie basse)	Béton	Faïence	7,03	± 0,1	
9137		Plafond (mesure 1)	Bois		2,52	± 0,1	
9138		Plinthes (mesure 1)	Bois	Peinture	0	± 0,1	
9139		Plinthes (mesure 2)			0	± 0,1	
9140	C	Fenêtre 1 intérieure (partie basse)	Bois	Peinture	0,02	± 0,1	
9141		Fenêtre 1 intérieure (partie haute)			0,06	± 0,1	
9142	C	Huisserie Fenêtre 1 intérieure (partie basse)	Bois	Peinture	0,03	± 0,1	
9143		Huisserie Fenêtre 1 intérieure (partie haute)			0	± 0,1	
9144	C	Fenêtre 1 extérieure (partie basse)	Bois	Peinture	0,07	± 0,1	
9145		Fenêtre 1 extérieure (partie haute)			0,05	± 0,1	
9146	C	Huisserie Fenêtre 1 extérieure (partie basse)	Bois	Peinture	0,05	± 0,1	
9147		Huisserie Fenêtre 1 extérieure (partie haute)			0,03	± 0,1	

N°	Zone	Unité de repérage	Substrat	Revêtement apparent	Mesure (mg/cm²)	Incertitude* (+/-mg/cm²)	Observation / Travaux
9148	C	Fenêtre 2 intérieure (partie basse)	Bois	Peinture	0,08	± 0,1	
9149		Fenêtre 2 intérieure (partie haute)			0,04	± 0,1	
9150	C	Huisserie Fenêtre 2 intérieure (partie basse)	Bois	Peinture	0,07	± 0,1	
9151		Huisserie Fenêtre 2 intérieure (partie haute)			0,06	± 0,1	
9152	C	Fenêtre 2 extérieure (partie basse)	Bois	Peinture	0,04	± 0,1	
9153		Fenêtre 2 extérieure (partie haute)			0	± 0,1	
9154	C	Huisserie Fenêtre 2 extérieure (partie basse)	Bois	Peinture	0,06	± 0,1	
9155		Huisserie Fenêtre 2 extérieure (partie haute)			0,06	± 0,1	
9156	A	Portes 1 (partie basse)	Bois	Peinture	0,02	± 0,1	
9157		Portes 1 (partie haute)			0,08	± 0,1	
9158	A	Huisserie Portes 1 (partie basse)	Bois	Peinture	0,03	± 0,1	
9159		Huisserie Portes 1 (partie haute)			0,03	± 0,1	
9160	A	Portes 2 (partie basse)	Bois	Peinture	0,04	± 0,1	
9161		Portes 2 (partie haute)			0,05	± 0,1	
9162	A	Huisserie Portes 2 (partie basse)	Bois	Peinture	0,01	± 0,1	
9163		Huisserie Portes 2 (partie haute)			0,07	± 0,1	
9164	A	Portes 3 (partie basse)	Bois	Peinture	0	± 0,1	
9165		Portes 3 (partie haute)			0,08	± 0,1	
9166	A	Huisserie Portes 3 (partie basse)	Bois	Peinture	0,02	± 0,1	
9167		Huisserie Portes 3 (partie haute)			0,03	± 0,1	
9168	C	Volet 1 (partie basse)	Bois	Peinture	6,18	± 0,1	
9169	C	Volet 2 (partie basse)	Bois	Peinture	2,52	± 0,1	
9170	C	Volet 3 (partie basse)	Bois	Peinture	5,63	± 0,1	
9171	C	Garde-corps 1 (mesure 1)	Métal	Peinture	6,3	± 0,1	
9172	C	Garde-corps 2 (mesure 1)	Métal	Peinture	3,68	± 0,1	
9173	C	Garde-corps 3 (mesure 1)	Métal	Peinture	5,44	± 0,1	
Nombre d'unités de diagnostic : 27							

R+1 - Classe 100

N°	Zone	Unité de repérage	Substrat	Revêtement apparent	Mesure (mg/cm²)	Incertitude* (+/-mg/cm²)	Observation / Travaux
9174		Sol (mesure 1)	Parquet bois	Vernis	0,01	± 0,1	
9175		Sol (mesure 2)			0,08	± 0,1	
9176	A	Mur (partie basse)	Béton	Faïence	5,08	± 0,1	
9177	B	Mur (partie basse)	Béton	Faïence	4,84	± 0,1	
9178	C	Mur (partie basse)	Béton	Faïence	2,58	± 0,1	
9179	D	Mur (partie basse)	Béton	Faïence	4,96	± 0,1	
9180		Plafond (mesure 1)	Bois		5,2	± 0,1	
9181		Plinthes (mesure 1)	Bois	Peinture	0	± 0,1	
9182		Plinthes (mesure 2)			0	± 0,1	
9183	C	Fenêtre 1 intérieure (partie basse)	Bois	Peinture	0,03	± 0,1	
9184		Fenêtre 1 intérieure (partie haute)			0	± 0,1	
9185	C	Huisserie Fenêtre 1 intérieure (partie basse)	Bois	Peinture	0,07	± 0,1	
9186		Huisserie Fenêtre 1 intérieure (partie haute)			0,07	± 0,1	
9187	C	Fenêtre 1 extérieure (partie basse)	Bois	Peinture	0,05	± 0,1	
9188		Fenêtre 1 extérieure (partie haute)			0,05	± 0,1	
9189	C	Huisserie Fenêtre 1 extérieure (partie basse)	Bois	Peinture	0,06	± 0,1	
9190		Huisserie Fenêtre 1 extérieure (partie haute)			0,07	± 0,1	

N°	Zone	Unité de repérage	Substrat	Revêtement apparent	Mesure (mg/cm²)	Incertitude* (+/-mg/cm²)	Observation / Travaux
9191	C	Fenêtre 2 intérieure (partie basse)	Bois	Peinture	0	± 0,1	
9192		Fenêtre 2 intérieure (partie haute)			0,01	± 0,1	
9193	C	Huisserie Fenêtre 2 intérieure (partie basse)	Bois	Peinture	0,06	± 0,1	
9194		Huisserie Fenêtre 2 intérieure (partie haute)			0,01	± 0,1	
9195	C	Fenêtre 2 extérieure (partie basse)	Bois	Peinture	0,03	± 0,1	
9196		Fenêtre 2 extérieure (partie haute)			0,06	± 0,1	
9197	C	Huisserie Fenêtre 2 extérieure (partie basse)	Bois	Peinture	0,02	± 0,1	
9198		Huisserie Fenêtre 2 extérieure (partie haute)			0	± 0,1	
9199	A	Portes 1 (partie basse)	Bois	Peinture	0,03	± 0,1	
9200		Portes 1 (partie haute)			0,08	± 0,1	
9201	A	Huisserie Portes 1 (partie basse)	Bois	Peinture	0,07	± 0,1	
9202		Huisserie Portes 1 (partie haute)			0,06	± 0,1	
9203	A	Portes 2 (partie basse)	Bois	Peinture	0,02	± 0,1	
9204		Portes 2 (partie haute)			0,06	± 0,1	
9205	A	Huisserie Portes 2 (partie basse)	Bois	Peinture	0,07	± 0,1	
9206		Huisserie Portes 2 (partie haute)			0,06	± 0,1	
9207	A	Portes 3 (partie basse)	Bois	Peinture	0,03	± 0,1	
9208		Portes 3 (partie haute)			0	± 0,1	
9209	A	Huisserie Portes 3 (partie basse)	Bois	Peinture	0,01	± 0,1	
9210		Huisserie Portes 3 (partie haute)			0,07	± 0,1	
9211	C	Volet 1 (partie basse)	Bois	Peinture	7,94	± 0,1	
9212	C	Volet 2 (partie basse)	Bois	Peinture	6,42	± 0,1	
9213	C	Volet 3 (partie basse)	Bois	Peinture	5,99	± 0,1	
9214	C	Garde-corps 1 (mesure 1)	Métal	Peinture	6,3	± 0,1	
9215	C	Garde-corps 2 (mesure 1)	Métal	Peinture	6,54	± 0,1	
9216	C	Garde-corps 3 (mesure 1)	Métal	Peinture	4,1	± 0,1	
Nombre d'unités de diagnostic : 27							

R+1 - Dégagement 1

N°	Zone	Unité de repérage	Substrat	Revêtement apparent	Mesure (mg/cm²)	Incertitude* (+/-mg/cm²)	Observation / Travaux
9217		Sol (mesure 1)	Béton	lino	0	± 0,1	
9218		Sol (mesure 2)			0	± 0,1	
9219	A	Mur (partie basse)	Plâtre/Enduit	Peinture	0,06	± 0,1	
9220		Mur (partie haute)			0,07	± 0,1	
9221	B	Mur (partie basse)	Plâtre/Enduit	Peinture	0,05	± 0,1	
9222		Mur (partie haute)			0,07	± 0,1	
9223	C	Mur (partie basse)	Plâtre/Enduit	Peinture	0,04	± 0,1	
9224		Mur (partie haute)			0,03	± 0,1	
9225	D	Mur (partie basse)	Plâtre/Enduit	Peinture	0	± 0,1	
9226		Mur (partie haute)			0,04	± 0,1	
9227		Plafond (mesure 1)	Plâtre/Enduit	Peinture	0,03	± 0,1	
9228		Plafond (mesure 2)			0,01	± 0,1	
9229		Plinthes (mesure 1)	Bois	Peinture	0	± 0,1	
9230		Plinthes (mesure 2)			0	± 0,1	
9231		Portes (partie basse)	Bois	Peinture	0,02	± 0,1	
9232		Portes (partie haute)			0,03	± 0,1	
9233		Huisserie Portes (partie basse)	Bois	Peinture	0,06	± 0,1	
9234		Huisserie Portes (partie haute)			0,08	± 0,1	
Nombre d'unités de diagnostic : 9							

R+1 - Classe 106

N°	Zone	Unité de repérage	Substrat	Revêtement apparent	Mesure (mg/cm²)	Incertitude* (+/-mg/cm²)	Observation / Travaux
9235	A	Sol (mesure 1)	Parquet bois	Vernis	0,04	± 0,1	
9236		Sol (mesure 2)			0,06	± 0,1	
9237		Mur (partie basse)	Béton	Faïence	0	± 0,1	
9238		Mur (partie haute)			0,06	± 0,1	
9239		Mur (partie basse)	Béton	Faïence	0,06	± 0,1	
9240	B	Mur (partie haute)			0,03	± 0,1	
9241	C	Mur (partie basse)	Béton	Faïence	5,99	± 0,1	
9242	D	Mur (partie basse)	Béton	Faïence	7,88	± 0,1	
9243		Plafond (mesure 1)	Bois		5,44	± 0,1	
9244		Plinthes (mesure 1)	Bois	Peinture	0	± 0,1	
9245		Plinthes (mesure 2)			0	± 0,1	
9246	C	Fenêtre intérieure (partie basse)	Bois	Peinture	0,02	± 0,1	
9247		Fenêtre intérieure (partie haute)			0,03	± 0,1	
9248	C	Huisserie Fenêtre intérieure (partie basse)	Bois	Peinture	0,07	± 0,1	
9249		Huisserie Fenêtre intérieure (partie haute)			0,02	± 0,1	
9250	C	Fenêtre extérieure (partie basse)	Bois	Peinture	0,05	± 0,1	
9251		Fenêtre extérieure (partie haute)			0	± 0,1	
9252	C	Huisserie Fenêtre extérieure (partie basse)	Bois	Peinture	0,06	± 0,1	
9253		Huisserie Fenêtre extérieure (partie haute)			0,04	± 0,1	
9254	A	Portes 1 (partie basse)	Bois	Peinture	6,85	± 0,1	
9255	A	Huisserie Portes 1 (partie basse)	Bois	Peinture	8	± 0,1	
9256	B	Portes 2 (partie basse)	Bois	Peinture	3,74	± 0,1	
9257	B	Huisserie Portes 2 (partie basse)	Bois	Peinture	3,8	± 0,1	
9258	D	Portes 3 (partie basse)	Bois	Peinture	2,64	± 0,1	
9259	D	Huisserie Portes 3 (partie basse)	Bois	Peinture	5,02	± 0,1	
9260	C	Garde-corps (mesure 1)	Métal	Peinture	7,27	± 0,1	
9261	C	Volet (partie basse)	Bois	Peinture	6,3	± 0,1	
Nombre d'unités de diagnostic : 19							

R+1 - Classe 102

N°	Zone	Unité de repérage	Substrat	Revêtement apparent	Mesure (mg/cm²)	Incertitude* (+/-mg/cm²)	Observation / Travaux
9262		Sol (mesure 1)	Parquet bois	Vernis	0,07	± 0,1	
9263		Sol (mesure 2)			0,03	± 0,1	
9264	A	Mur 1 (mesure 1)	Béton	Faïence	0,02	± 0,1	
9265		Mur 1 (mesure 2)			0,02	± 0,1	
9266	A	Mur 2 (mesure 1)	Béton	Faïence	2,95	± 0,1	
9267	B	Mur 3 (mesure 1)	Béton	Faïence	3,92	± 0,1	
9268	C	Mur 4 (mesure 1)	Béton	Faïence	4,77	± 0,1	
9269	D	Mur 5 (mesure 1)	Béton	Faïence	6,11	± 0,1	
9270		Plafond (mesure 1)	Bois		7,21	± 0,1	
9271		Plinthes (mesure 1)	Bois	Peinture	0	± 0,1	
9272		Plinthes (mesure 2)			0	± 0,1	
9273	C	Fenêtre 1 intérieure (partie basse)	Bois	Peinture	0,01	± 0,1	
9274		Fenêtre 1 intérieure (partie haute)			0,07	± 0,1	
9275	C	Huisserie Fenêtre 1 intérieure (partie basse)	Bois	Peinture	0,08	± 0,1	
9276		Huisserie Fenêtre 1 intérieure (partie haute)			0,05	± 0,1	
9277	C	Fenêtre 1 extérieure (partie basse)	Bois	Peinture	0	± 0,1	
9278		Fenêtre 1 extérieure (partie haute)			0,06	± 0,1	
9279	C	Huisserie Fenêtre 1 extérieure (partie basse)	Bois	Peinture	0,01	± 0,1	
9280		Huisserie Fenêtre 1 extérieure (partie haute)			0,01	± 0,1	

N°	Zone	Unité de repérage	Substrat	Revêtement apparent	Mesure (mg/cm²)	Incertitude* (+/-mg/cm²)	Observation / Travaux
9281	C	Fenêtre 2 intérieure (partie basse)	Bois	Peinture	0,04	± 0,1	
9282		Fenêtre 2 intérieure (partie haute)			0,04	± 0,1	
9283	C	Huisserie Fenêtre 2 intérieure (partie basse)	Bois	Peinture	0,01	± 0,1	
9284		Huisserie Fenêtre 2 intérieure (partie haute)			0,07	± 0,1	
9285	C	Fenêtre 2 extérieure (partie basse)	Bois	Peinture	0	± 0,1	
9286		Fenêtre 2 extérieure (partie haute)			0,04	± 0,1	
9287	C	Huisserie Fenêtre 2 extérieure (partie basse)	Bois	Peinture	0,03	± 0,1	
9288		Huisserie Fenêtre 2 extérieure (partie haute)			0,01	± 0,1	
9289	A	Portes 1 (partie basse)	Bois	Peinture	4,1	± 0,1	
9290	A	Huisserie Portes 1 (partie basse)	Bois	Peinture	6,78	± 0,1	
9291	A	Portes 2 (partie basse)	Bois	Peinture	6,24	± 0,1	
9292	A	Huisserie Portes 2 (partie basse)	Bois	Peinture	3,8	± 0,1	
9293	C	Volet 1 (partie basse)	Bois	Peinture	2,28	± 0,1	
9294	C	Volet 2 (partie basse)	Bois	Peinture	7,94	± 0,1	
9295	C	Garde-corps 1 (mesure 1)	Métal	Peinture	5,02	± 0,1	
9296	C	Garde-corps 2 (mesure 1)	Métal	Peinture	6,85	± 0,1	
9297	C	Radiateur 1 (mesure 1)	Métal	Peinture	0,03	± 0,1	
9298		Radiateur 1 (mesure 2)			0,03	± 0,1	
9299	C	Radiateur 2 (mesure 1)	Métal	Peinture	0,06	± 0,1	
9300		Radiateur 2 (mesure 2)			0,07	± 0,1	
Nombre d'unités de diagnostic : 26							

R+1 - Classe 106B

N°	Zone	Unité de repérage	Substrat	Revêtement apparent	Mesure (mg/cm²)	Incertitude* (+/-mg/cm²)	Observation / Travaux
9301		Sol (mesure 1)	Parquet bois	Vernis	0,05	± 0,1	
9302		Sol (mesure 2)			0,07	± 0,1	
9303	A	Mur 1 (mesure 1)	Béton	Faïence	0,05	± 0,1	
9304		Mur 1 (mesure 2)			0,01	± 0,1	
9305	A	Mur 2 (mesure 1)	Béton	Faïence	4,04	± 0,1	
9306	B	Mur 3 (mesure 1)	Béton	Faïence	7,45	± 0,1	
9307	C	Mur 4 (mesure 1)	Béton	Faïence	7,64	± 0,1	
9308	D	Mur 5 (mesure 1)	Béton	Faïence	7,27	± 0,1	
9309		Plafond (mesure 1)	Bois		2,64	± 0,1	
9310		Plinthes (mesure 1)	Bois	Peinture	0	± 0,1	
9311		Plinthes (mesure 2)			0	± 0,1	
9312	C	Fenêtre 1 intérieure (partie basse)	Bois	Peinture	0,05	± 0,1	
9313		Fenêtre 1 intérieure (partie haute)			0,06	± 0,1	
9314	C	Huisserie Fenêtre 1 intérieure (partie basse)	Bois	Peinture	0,02	± 0,1	
9315		Huisserie Fenêtre 1 intérieure (partie haute)			0,04	± 0,1	
9316	C	Fenêtre 1 extérieure (partie basse)	Bois	Peinture	0,01	± 0,1	
9317		Fenêtre 1 extérieure (partie haute)			0,05	± 0,1	
9318	C	Huisserie Fenêtre 1 extérieure (partie basse)	Bois	Peinture	0,02	± 0,1	
9319		Huisserie Fenêtre 1 extérieure (partie haute)			0	± 0,1	
9320	C	Fenêtre 2 intérieure (partie basse)	Bois	Peinture	0,08	± 0,1	
9321		Fenêtre 2 intérieure (partie haute)			0,07	± 0,1	
9322	C	Huisserie Fenêtre 2 intérieure (partie basse)	Bois	Peinture	0,08	± 0,1	
9323		Huisserie Fenêtre 2 intérieure (partie haute)			0,04	± 0,1	

N°	Zone	Unité de repérage	Substrat	Revêtement apparent	Mesure (mg/cm²)	Incertitude* (+/-mg/cm²)	Observation / Travaux
9324	C	Fenêtre 2 extérieure (partie basse)	Bois	Peinture	0,02	± 0,1	
9325		Fenêtre 2 extérieure (partie haute)			0,04	± 0,1	
9326	C	Huisserie Fenêtre 2 extérieure (partie basse)	Bois	Peinture	0,07	± 0,1	
9327		Huisserie Fenêtre 2 extérieure (partie haute)			0,06	± 0,1	
9328	A	Portes 1 (partie basse)	Bois	Peinture	3,74	± 0,1	
9329	A	Huisserie Portes 1 (partie basse)	Bois	Peinture	5,81	± 0,1	
9330	A	Portes 2 (partie basse)	Bois	Peinture	3,5	± 0,1	
9331	A	Huisserie Portes 2 (partie basse)	Bois	Peinture	4,04	± 0,1	
9332	C	Volet 1 (partie basse)	Bois	Peinture	7,09	± 0,1	
9333	C	Volet 2 (partie basse)	Bois	Peinture	4,96	± 0,1	
9334	C	Garde-corps 1 (mesure 1)	Métal	Peinture	6,85	± 0,1	
9335	C	Garde-corps 2 (mesure 1)	Métal	Peinture	7,27	± 0,1	
9336	C	Radiateur 1 (mesure 1)	Métal	Peinture	0,05	± 0,1	
9337		Radiateur 1 (mesure 2)			0,06	± 0,1	
9338	C	Radiateur 2 (mesure 1)	Métal	Peinture	0,01	± 0,1	
9339		Radiateur 2 (mesure 2)			0	± 0,1	
Nombre d'unités de diagnostic : 26							

R+1 - Bureau 180

N°	Zone	Unité de repérage	Substrat	Revêtement apparent	Mesure (mg/cm²)	Incertitude* (+/-mg/cm²)	Observation / Travaux
9340		Sol (mesure 1)	Béton	LINO	0,06	± 0,1	
9341		Sol (mesure 2)			0,02	± 0,1	
9342	A	Mur (partie basse)	Béton	Faïence	3,92	± 0,1	
9343	B	Mur (partie basse)	Béton	Faïence	5,69	± 0,1	
9344	C	Mur (partie basse)	Béton	Faïence	8,19	± 0,1	
9345	D	Mur (partie basse)	Béton	Faïence	6,3	± 0,1	
9346		Plafond (mesure 1)	Bois		7,27	± 0,1	
9347		Plinthes (mesure 1)	Bois	Peinture	0	± 0,1	
9348		Plinthes (mesure 2)			0	± 0,1	
9349	C	Fenêtre intérieure (partie basse)	Bois	Peinture	0,04	± 0,1	
9350		Fenêtre intérieure (partie haute)			0,06	± 0,1	
9351	C	Huisserie Fenêtre intérieure (partie basse)	Bois	Peinture	0	± 0,1	
9352		Huisserie Fenêtre intérieure (partie haute)			0,08	± 0,1	
9353	C	Fenêtre extérieure (partie basse)	Bois	Peinture	0	± 0,1	
9354		Fenêtre extérieure (partie haute)			0,02	± 0,1	
9355	C	Huisserie Fenêtre extérieure (partie basse)	Bois	Peinture	0	± 0,1	
9356		Huisserie Fenêtre extérieure (partie haute)			0,01	± 0,1	
9357	A	Portes (partie basse)	Bois	Peinture	0,07	± 0,1	
9358		Portes (partie haute)			0,04	± 0,1	
9359	A	Huisserie Portes (partie basse)	Bois	Peinture	0,02	± 0,1	
9360		Huisserie Portes (partie haute)			0,08	± 0,1	
9361	C	Volet (partie basse)	Bois	Peinture	6,85	± 0,1	
9362	C	Garde-corps (mesure 1)	Métal	Peinture	5,44	± 0,1	
Nombre d'unités de diagnostic : 15							

R+1 - Bureau 178

N°	Zone	Unité de repérage	Substrat	Revêtement apparent	Mesure (mg/cm²)	Incertitude* (+/-mg/cm²)	Observation / Travaux
9363		Plinthes (mesure 1)	Bois	Peinture	0	± 0,1	
9364		Plinthes (mesure 2)			0	± 0,1	
9365	A	Mur (partie basse)	Béton	Faïence	6,3	± 0,1	
9366	B	Mur (partie basse)	Béton	Faïence	6,05	± 0,1	

N°	Zone	Unité de repérage	Substrat	Revêtement apparent	Mesure (mg/cm²)	Incertitude* (+/-mg/cm²)	Observation / Travaux
9367	C	Mur (partie basse)	Béton	Faïence	3,8	± 0,1	
9368	D	Mur (partie basse)	Béton	Faïence	7,82	± 0,1	
9369		Plafond (mesure 1)	Bois		3,56	± 0,1	
9370	C	Fenêtre intérieure (partie basse)	Bois	Peinture	0	± 0,1	
9371		Fenêtre intérieure (partie haute)			0,01	± 0,1	
9372	C	Huisserie Fenêtre intérieure (partie basse)	Bois	Peinture	0,03	± 0,1	
9373		Huisserie Fenêtre intérieure (partie haute)			0,07	± 0,1	
9374	C	Fenêtre extérieure (partie basse)	Bois	Peinture	0,08	± 0,1	
9375		Fenêtre extérieure (partie haute)			0	± 0,1	
9376	C	Huisserie Fenêtre extérieure (partie basse)	Bois	Peinture	0,05	± 0,1	
9377		Huisserie Fenêtre extérieure (partie haute)			0,02	± 0,1	
9378	A	Portes (partie basse)	Bois	Peinture	0,04	± 0,1	
9379		Portes (partie haute)			0,03	± 0,1	
9380	A	Huisserie Portes (partie basse)	Bois	Peinture	0,06	± 0,1	
9381		Huisserie Portes (partie haute)			0,07	± 0,1	
9382	C	Volet (partie basse)	Bois	Peinture	7,33	± 0,1	
9383	C	Garde-corps (mesure 1)	Métal	Peinture	3,68	± 0,1	
9384	C	Radiateur (mesure 1)	Métal	Peinture	0,06	± 0,1	
9385		Radiateur (mesure 2)			0,07	± 0,1	
Nombre d'unités de diagnostic : 15							

R+1 - Bureau 166

N°	Zone	Unité de repérage	Substrat	Revêtement apparent	Mesure (mg/cm²)	Incertitude* (+/-mg/cm²)	Observation / Travaux
9386		Plinthes (mesure 1)	Bois	Peinture	0	± 0,1	
9387		Plinthes (mesure 2)			0	± 0,1	
9388	A	Mur (partie basse)	Béton	Faïence	5,93	± 0,1	
9389	B	Mur (partie basse)	Béton	Faïence	2,95	± 0,1	
9390	C	Mur (partie basse)	Béton	Faïence	5,93	± 0,1	
9391	D	Mur (partie basse)	Béton	Faïence	3,13	± 0,1	
9392		Plafond (mesure 1)	Bois		4,53	± 0,1	
9393	C	Fenêtre intérieure (partie basse)	Bois	Peinture	0	± 0,1	
9394		Fenêtre intérieure (partie haute)			0,03	± 0,1	
9395	C	Huisserie Fenêtre intérieure (partie basse)	Bois	Peinture	0,07	± 0,1	
9396		Huisserie Fenêtre intérieure (partie haute)			0,04	± 0,1	
9397	C	Fenêtre extérieure (partie basse)	Bois	Peinture	0,05	± 0,1	
9398		Fenêtre extérieure (partie haute)			0,05	± 0,1	
9399	C	Huisserie Fenêtre extérieure (partie basse)	Bois	Peinture	0	± 0,1	
9400		Huisserie Fenêtre extérieure (partie haute)			0,06	± 0,1	
9401	A	Portes (partie basse)	Bois	Peinture	0,08	± 0,1	
9402		Portes (partie haute)			0,08	± 0,1	
9403	A	Huisserie Portes (partie basse)	Bois	Peinture	0,07	± 0,1	
9404		Huisserie Portes (partie haute)			0,04	± 0,1	
9405	C	Volet (partie basse)	Bois	Peinture	6,54	± 0,1	
9406	C	Garde-corps (mesure 1)	Métal	Peinture	4,1	± 0,1	
9407	C	Radiateur (mesure 1)	Métal	Peinture	0,05	± 0,1	
9408		Radiateur (mesure 2)			0,01	± 0,1	
Nombre d'unités de diagnostic : 15							

R+1 - Bureau 168

N°	Zone	Unité de repérage	Substrat	Revêtement apparent	Mesure (mg/cm²)	Incertitude* (+/-mg/cm²)	Observation / Travaux
9409		Plinthes (mesure 1)	Bois	Peinture	0	± 0,1	
9410		Plinthes (mesure 2)			0	± 0,1	
9411	A	Mur (partie basse)	Béton	Faïence	5,02	± 0,1	
9412	B	Mur (partie basse)	Béton	Faïence	3,68	± 0,1	
9413	C	Mur (partie basse)	Béton	Faïence	5,69	± 0,1	
9414	D	Mur (partie basse)	Béton	Faïence	2,76	± 0,1	
9415		Plafond (mesure 1)	Bois		7,52	± 0,1	
9416	C	Fenêtre intérieure (partie basse)	Bois	Peinture	0,04	± 0,1	
9417		Fenêtre intérieure (partie haute)			0,08	± 0,1	
9418	C	Huisserie Fenêtre intérieure (partie basse)	Bois	Peinture	0	± 0,1	
9419		Huisserie Fenêtre intérieure (partie haute)			0,08	± 0,1	
9420	C	Fenêtre extérieure (partie basse)	Bois	Peinture	0	± 0,1	
9421		Fenêtre extérieure (partie haute)			0,05	± 0,1	
9422	C	Huisserie Fenêtre extérieure (partie basse)	Bois	Peinture	0,09	± 0,1	
9423		Huisserie Fenêtre extérieure (partie haute)			0,01	± 0,1	
9424	A	Portes (partie basse)	Bois	Peinture	0,04	± 0,1	
9425		Portes (partie haute)			0,01	± 0,1	
9426	A	Huisserie Portes (partie basse)	Bois	Peinture	0,08	± 0,1	
9427		Huisserie Portes (partie haute)			0,05	± 0,1	
9428	C	Volet (partie basse)	Bois	Peinture	6,78	± 0,1	
9429	C	Garde-corps (mesure 1)	Métal	Peinture	4,04	± 0,1	
9430	C	Radiateur (mesure 1)	Métal	Peinture	0,02	± 0,1	
9431		Radiateur (mesure 2)			0,04	± 0,1	
Nombre d'unités de diagnostic : 15							

R+1 - Bureau secrétaire de direction

N°	Zone	Unité de repérage	Substrat	Revêtement apparent	Mesure (mg/cm ²)	Incertitude* (+/-mg/cm ²)	Observation / Travaux
9432		Plinthes (mesure 1)	Bois	Peinture	0	± 0,1	
9433		Plinthes (mesure 2)			0	± 0,1	
9434	A	Mur (partie basse)	Béton	Faïence	4,23	± 0,1	
9435	B	Mur (partie basse)	Béton	Faïence	7,7	± 0,1	
9436	C	Mur (partie basse)	Béton	Faïence	5,44	± 0,1	
9437	D	Mur (partie basse)	Béton	Faïence	3,31	± 0,1	
9438		Plafond (mesure 1)	Bois		3,62	± 0,1	
9439	C	Fenêtre intérieure (partie basse)	Bois	Peinture	0,05	± 0,1	
9440		Fenêtre intérieure (partie haute)			0	± 0,1	
9441	C	Huisserie Fenêtre intérieure (partie basse)	Bois	Peinture	0	± 0,1	
9442		Huisserie Fenêtre intérieure (partie haute)			0,07	± 0,1	
9443	C	Fenêtre extérieure (partie basse)	Bois	Peinture	0,07	± 0,1	
9444		Fenêtre extérieure (partie haute)			0,08	± 0,1	
9445	C	Huisserie Fenêtre extérieure (partie basse)	Bois	Peinture	0,09	± 0,1	
9446		Huisserie Fenêtre extérieure (partie haute)			0,01	± 0,1	
9447	A	Portes (partie basse)	Bois	Peinture	0	± 0,1	
9448		Portes (partie haute)			0,02	± 0,1	
9449	A	Huisserie Portes (partie basse)	Bois	Peinture	0,08	± 0,1	
9450		Huisserie Portes (partie haute)			0,01	± 0,1	

N°	Zone	Unité de repérage	Substrat	Revêtement apparent	Mesure (mg/cm²)	Incertitude* (+/-mg/cm²)	Observation / Travaux
9451	C	Volet (partie basse)	Bois	Peinture	6,72	± 0,1	
9452	C	Garde-corps (mesure 1)	Métal	Peinture	3,19	± 0,1	
9453	C	Radiateur (mesure 1)	Métal	Peinture	0,07	± 0,1	
9454		Radiateur (mesure 2)			0,03	± 0,1	
Nombre d'unités de diagnostic : 15							

R+1 - Dégagement 8

N°	Zone	Unité de repérage	Substrat	Revêtement apparent	Mesure (mg/cm²)	Incertitude* (+/-mg/cm²)	Observation / Travaux
9455		Sol (mesure 1)	Béton	LINO	0	± 0,1	
9456		Sol (mesure 2)			0,06	± 0,1	
9457	A	Mur (partie basse)	Béton	Faïence	0,02	± 0,1	
9458		Mur (partie haute)			0,05	± 0,1	
9459	B	Mur (partie basse)	Béton	Faïence	0,08	± 0,1	
9460		Mur (partie haute)			0,08	± 0,1	
9461	C	Mur (partie basse)	Béton	Faïence	0,04	± 0,1	
9462		Mur (partie haute)			0,08	± 0,1	
9463	D	Mur (partie basse)	Béton	Faïence	0,01	± 0,1	
9464		Mur (partie haute)			0	± 0,1	
9465		Plafond (mesure 1)	Bois		3,31	± 0,1	
9466		Plinthes (mesure 1)	Bois	Peinture	0	± 0,1	
9467		Plinthes (mesure 2)			0	± 0,1	
9468	A	Portes (partie basse)	Bois	Peinture	0	± 0,1	
9469		Portes (partie haute)			0,07	± 0,1	
9470	A	Huissierie Portes (partie basse)	Bois	Peinture	0,07	± 0,1	
9471		Huissierie Portes (partie haute)			0,06	± 0,1	
Nombre d'unités de diagnostic : 9							

R+1 - Dégagement 9

N°	Zone	Unité de repérage	Substrat	Revêtement apparent	Mesure (mg/cm²)	Incertitude* (+/-mg/cm²)	Observation / Travaux
9472	A	Sol (mesure 1)	Béton	LINO	0	± 0,1	
9473		Sol (mesure 2)			0,08	± 0,1	
9474		Mur (partie basse)	Béton	Faïence	0,05	± 0,1	
9475		Mur (partie haute)			0,08	± 0,1	
9476		B	Mur (partie basse)	Béton	Faïence	0,08	± 0,1
9477	Mur (partie haute)		0,02			± 0,1	
9478	C	Mur (partie basse)	Béton	Faïence	0,01	± 0,1	
9479		Mur (partie haute)			0,05	± 0,1	
9480	D	Mur (partie basse)	Béton	Faïence	0,05	± 0,1	
9481		Mur (partie haute)			0,06	± 0,1	
9482		Plafond (mesure 1)	Bois		7,52	± 0,1	
9483	A	Plinthes (mesure 1)	Bois	Peinture	0	± 0,1	
9484		Plinthes (mesure 2)			0	± 0,1	
9485		Portes (partie basse)	Bois	Peinture	0,04	± 0,1	
9486		Portes (partie haute)			0,03	± 0,1	
9487	A	Huissierie Portes (partie basse)	Bois	Peinture	0,06	± 0,1	
9488		Huissierie Portes (partie haute)			0,07	± 0,1	
Nombre d'unités de diagnostic : 9							

R+1 - Dégagement 10

N°	Zone	Unité de repérage	Substrat	Revêtement apparent	Mesure (mg/cm²)	Incertitude* (+/-mg/cm²)	Observation / Travaux
9489		Sol (mesure 1)	Béton	LINO	0,08	± 0,1	
9490		Sol (mesure 2)			0,07	± 0,1	
9491	A	Mur (partie basse)	Béton	Faïence	0,06	± 0,1	
9492		Mur (partie haute)			0,03	± 0,1	
9493	B	Mur (partie basse)	Béton	Faïence	0	± 0,1	
9494		Mur (partie haute)			0,04	± 0,1	
9495	C	Mur (partie basse)	Béton	Faïence	0,05	± 0,1	
9496		Mur (partie haute)			0,01	± 0,1	
9497	D	Mur (partie basse)	Béton	Faïence	0	± 0,1	
9498		Mur (partie haute)			0,02	± 0,1	
9499		Plafond (mesure 1)	Bois		6,36	± 0,1	

N°	Zone	Unité de repérage	Substrat	Revêtement apparent	Mesure (mg/cm²)	Incertitude* (+/-mg/cm²)	Observation / Travaux
9500	A	Plinthes (mesure 1)	Bois	Peinture	0	± 0,1	
9501		Plinthes (mesure 2)			0	± 0,1	
9502		Portes (partie basse)	Bois	Peinture	0,04	± 0,1	
9503		Portes (partie haute)			0,08	± 0,1	
9504		A	Huisserie Portes (partie basse)	Bois	Peinture	0,05	± 0,1
9505	Huisserie Portes (partie haute)		0,07			± 0,1	
Nombre d'unités de diagnostic : 9							

R+1 - Dégagement 11

N°	Zone	Unité de repérage	Substrat	Revêtement apparent	Mesure (mg/cm²)	Incertitude* (+/-mg/cm²)	Observation / Travaux
9506		Sol (mesure 1)	Béton	LINO	0,05	± 0,1	
9507		Sol (mesure 2)			0,01	± 0,1	
9508	A	Mur (partie basse)	Béton	Faïence	0	± 0,1	
9509		Mur (partie haute)			0	± 0,1	
9510	B	Mur (partie basse)	Béton	Faïence	0,03	± 0,1	
9511		Mur (partie haute)			0	± 0,1	
9512	C	Mur (partie basse)	Béton	Faïence	0	± 0,1	
9513		Mur (partie haute)			0,01	± 0,1	
9514	D	Mur (partie basse)	Béton	Faïence	0,03	± 0,1	
9515		Mur (partie haute)			0,08	± 0,1	
9516		Plafond (mesure 1)	Bois		6,11	± 0,1	
9517		Plinthes (mesure 1)	Bois	Peinture	0	± 0,1	
9518		Plinthes (mesure 2)			0	± 0,1	
9519	A	Portes (partie basse)	Bois	Peinture	0,03	± 0,1	
9520		Portes (partie haute)			0,08	± 0,1	
9521	A	Huisserie Portes (partie basse)	Bois	Peinture	0,07	± 0,1	
9522		Huisserie Portes (partie haute)			0,03	± 0,1	
Nombre d'unités de diagnostic : 9							

R+1 - Local serveur

N°	Zone	Unité de repérage	Substrat	Revêtement apparent	Mesure (mg/cm²)	Incertitude* (+/-mg/cm²)	Observation / Travaux
9523		Sol (mesure 1)	Parquet bois		0,04	± 0,1	
9524		Sol (mesure 2)			0,02	± 0,1	
9525	A	Mur (partie basse)	Béton	Faïence	0,02	± 0,1	
9526		Mur (partie haute)			0,05	± 0,1	
9527	B	Mur (partie basse)	Béton	Faïence	0,02	± 0,1	
9528		Mur (partie haute)			0,02	± 0,1	
9529	C	Mur (partie basse)	Béton	Faïence	0,04	± 0,1	
9530		Mur (partie haute)			0,06	± 0,1	
9531	D	Mur (partie basse)	Béton	Faïence	0,05	± 0,1	
9532		Mur (partie haute)			0,04	± 0,1	
9533		Plafond (mesure 1)	Bois		0,01	± 0,1	
9534		Plafond (mesure 2)			0,08	± 0,1	
9535		Plinthes (mesure 1)	Bois	Peinture	0	± 0,1	
9536		Plinthes (mesure 2)			0	± 0,1	
9537	A	Portes (partie basse)	Bois	Peinture	0,04	± 0,1	
9538		Portes (partie haute)			0,04	± 0,1	
9539	A	Huisserie Portes (partie basse)	Bois	Peinture	0,05	± 0,1	
9540		Huisserie Portes (partie haute)			0,07	± 0,1	
Nombre d'unités de diagnostic : 9							

R+1 - WC 4

N°	Zone	Unité de repérage	Substrat	Revêtement apparent	Mesure (mg/cm²)	Incertitude* (+/-mg/cm²)	Observation / Travaux
9541		Sol (mesure 1)	Béton	Carrelage	0,01	± 0,1	
9542		Sol (mesure 2)			0,02	± 0,1	
9543	A	Mur (partie basse)	Béton	Faïence	0	± 0,1	
9544		Mur (partie haute)			0	± 0,1	
9545	B	Mur (partie basse)	Béton	Faïence	0	± 0,1	
9546		Mur (partie haute)			0	± 0,1	
9547	C	Mur (partie basse)	Béton	Faïence	0	± 0,1	

N°	Zone	Unité de repérage	Substrat	Revêtement apparent	Mesure (mg/cm²)	Incertitude* (+/-mg/cm²)	Observation / Travaux
9548	D	Mur (partie haute)	Béton	Faïence	0	± 0,1	
9549		Mur (partie basse)			0	± 0,1	
9550		Mur (partie haute)			0	± 0,1	
9551		Plafond (mesure 1)	Bois		6,48	± 0,1	
9552	A	Portes (partie basse)	Bois	Peinture	0,02	± 0,1	
9553		Portes (partie haute)			0,02	± 0,1	
9554	A	Huisserie Portes (partie basse)	Bois	Peinture	0,07	± 0,1	
9555		Huisserie Portes (partie haute)			0,05	± 0,1	
Nombre d'unités de diagnostic : 8							

R+1 - Bureau 12

N°	Zone	Unité de repérage	Substrat	Revêtement apparent	Mesure (mg/cm²)	Incertitude* (+/-mg/cm²)	Observation / Travaux
9556		Sol (mesure 1)	Béton	LINO	0,01	± 0,1	
9557		Sol (mesure 2)			0,02	± 0,1	
9558	A	Mur (partie basse)	Béton	Faïence	3,01	± 0,1	
9559	B	Mur (partie basse)	Béton	Faïence	4,29	± 0,1	
9560	C	Mur (partie basse)	Béton	Faïence	4,23	± 0,1	
9561	D	Mur (partie basse)	Béton	Faïence	5,93	± 0,1	
9562		Plafond (mesure 1)	Bois		2,4	± 0,1	
9563		Plinthes (mesure 1)	Bois	Peinture	0	± 0,1	
9564		Plinthes (mesure 2)			0	± 0,1	
9565	C	Fenêtre intérieure (partie basse)	Bois	Peinture	0,08	± 0,1	
9566		Fenêtre intérieure (partie haute)			0,08	± 0,1	
9567	C	Huisserie Fenêtre intérieure (partie basse)	Bois	Peinture	0,04	± 0,1	
9568		Huisserie Fenêtre intérieure (partie haute)			0,02	± 0,1	
9569	C	Fenêtre extérieure (partie basse)	Bois	Peinture	0,04	± 0,1	
9570		Fenêtre extérieure (partie haute)			0,07	± 0,1	
9571	C	Huisserie Fenêtre extérieure (partie basse)	Bois	Peinture	0,06	± 0,1	
9572		Huisserie Fenêtre extérieure (partie haute)			0,07	± 0,1	
9573	A	Portes (partie basse)	Bois	Peinture	0,03	± 0,1	
9574		Portes (partie haute)			0,07	± 0,1	
9575	A	Huisserie Portes (partie basse)	Bois	Peinture	0,01	± 0,1	
9576		Huisserie Portes (partie haute)			0,05	± 0,1	
9577	C	Volet (partie basse)	Bois	Peinture	6,42	± 0,1	
9578	C	Garde-corps (mesure 1)	Métal	Peinture	6,78	± 0,1	
Nombre d'unités de diagnostic : 15							

R+1 - Sanitaire 4

N°	Zone	Unité de repérage	Substrat	Revêtement apparent	Mesure (mg/cm²)	Incertitude* (+/-mg/cm²)	Observation / Travaux
9579	A	Mur (partie basse)	Béton	Faïence	0	± 0,1	
9580		Mur (partie haute)			0	± 0,1	
9581	B	Mur (partie basse)	Béton	Faïence	0	± 0,1	
9582		Mur (partie haute)			0	± 0,1	
9583	C	Mur (partie basse)	Béton	Faïence	0	± 0,1	
9584		Mur (partie haute)			0	± 0,1	
9585	D	Mur (partie basse)	Béton	Faïence	0	± 0,1	
9586		Mur (partie haute)			0	± 0,1	
9587	E	Mur (partie basse)	Béton	Faïence	0	± 0,1	
9588		Mur (partie haute)			0	± 0,1	
9589	F	Mur (partie basse)	Béton	Faïence	0	± 0,1	
9590		Mur (partie haute)			0	± 0,1	
9591		Plafond (mesure 1)	Bois		5,87	± 0,1	
9592	C	Fenêtre intérieure (partie basse)	Bois	Peinture	0,05	± 0,1	

N°	Zone	Unité de repérage	Substrat	Revêtement apparent	Mesure (mg/cm²)	Incertitude* (+/-mg/cm²)	Observation / Travaux
9593		Fenêtre intérieure (partie haute)			0,01	± 0,1	
9594	C	Huisserie Fenêtre intérieure (partie basse)	Bois	Peinture	0,07	± 0,1	
9595		Huisserie Fenêtre intérieure (partie haute)			0,02	± 0,1	
9596	C	Fenêtre extérieure (partie basse)	Bois	Peinture	0,02	± 0,1	
9597		Fenêtre extérieure (partie haute)			0,06	± 0,1	
9598	C	Huisserie Fenêtre extérieure (partie basse)	Bois	Peinture	0,06	± 0,1	
9599		Huisserie Fenêtre extérieure (partie haute)			0,04	± 0,1	
9600	A	Portes (partie basse)	Bois	Peinture	0,06	± 0,1	
9601		Portes (partie haute)			0,08	± 0,1	
9602	A	Huisserie Portes (partie basse)	Bois	Peinture	0,03	± 0,1	
9603		Huisserie Portes (partie haute)			0,02	± 0,1	
9604	C	Garde-corps (mesure 1)	Métal	Peinture	5,26	± 0,1	
9605	C	Radiateur (mesure 1)	Métal	Peinture	0,04	± 0,1	
9606		Radiateur (mesure 2)			0,04	± 0,1	
Nombre d'unités de diagnostic : 15							

R+1 - Sanitaire 3

N°	Zone	Unité de repérage	Substrat	Revêtement apparent	Mesure (mg/cm²)	Incertitude* (+/-mg/cm²)	Observation / Travaux
9607	A	Mur (partie basse)	Béton	Faïence	0	± 0,1	
9608		Mur (partie haute)			0	± 0,1	
9609	B	Mur (partie basse)	Béton	Faïence	0	± 0,1	
9610		Mur (partie haute)			0	± 0,1	
9611	C	Mur (partie basse)	Béton	Faïence	0	± 0,1	
9612		Mur (partie haute)			0	± 0,1	
9613	D	Mur (partie basse)	Béton	Faïence	0	± 0,1	
9614		Mur (partie haute)			0	± 0,1	
9615	E	Mur (partie basse)	Béton	Faïence	0	± 0,1	
9616		Mur (partie haute)			0	± 0,1	
9617	F	Mur (partie basse)	Béton	Faïence	0	± 0,1	
9618		Mur (partie haute)			0	± 0,1	
9619		Plafond (mesure 1)	Bois		3,43	± 0,1	
9620	C	Fenêtre intérieure (partie basse)	Bois	Peinture	0,05	± 0,1	
9621		Fenêtre intérieure (partie haute)			0,03	± 0,1	
9622	C	Huisserie Fenêtre intérieure (partie basse)	Bois	Peinture	0,08	± 0,1	
9623		Huisserie Fenêtre intérieure (partie haute)			0,05	± 0,1	
9624	C	Fenêtre extérieure (partie basse)	Bois	Peinture	0,05	± 0,1	
9625		Fenêtre extérieure (partie haute)			0,08	± 0,1	
9626	C	Huisserie Fenêtre extérieure (partie basse)	Bois	Peinture	0,04	± 0,1	
9627		Huisserie Fenêtre extérieure (partie haute)			0,02	± 0,1	
9628	A	Portes (partie basse)	Bois	Peinture	0,08	± 0,1	
9629		Portes (partie haute)			0,09	± 0,1	
9630	A	Huisserie Portes (partie basse)	Bois	Peinture	0,08	± 0,1	
9631		Huisserie Portes (partie haute)			0,07	± 0,1	
9632	C	Garde-corps (mesure 1)	Métal	Peinture	8,25	± 0,1	
9633	C	Radiateur (mesure 1)	Métal	Peinture	0,08	± 0,1	
9634		Radiateur (mesure 2)			0	± 0,1	
Nombre d'unités de diagnostic : 15							

R+1 - WC 5

N°	Zone	Unité de repérage	Substrat	Revêtement apparent	Mesure (mg/cm²)	Incertitude* (+/-mg/cm²)	Observation / Travaux
9635	A	Sol (mesure 1)	Béton	Carrelage	0,02	± 0,1	
9636		Sol (mesure 2)			0,07	± 0,1	
9637		Mur (partie basse)	Béton	Faïence	0	± 0,1	
9638		Mur (partie haute)			0	± 0,1	
9639	B	Mur (partie basse)	Béton	Faïence	0	± 0,1	
9640		Mur (partie haute)			0	± 0,1	
9641	C	Mur (partie basse)	Béton	Faïence	0	± 0,1	
9642		Mur (partie haute)			0	± 0,1	
9643	D	Mur (partie basse)	Béton	Faïence	0	± 0,1	
9644		Mur (partie haute)			0	± 0,1	
9645		Plafond (mesure 1)	Bois		3,86	± 0,1	
9646	A	Portes (partie basse)	Bois	Peinture	0,03	± 0,1	
9647		Portes (partie haute)			0,01	± 0,1	
9648	A	Huissierie Portes (partie basse)	Bois	Peinture	0,05	± 0,1	
9649		Huissierie Portes (partie haute)			0,01	± 0,1	

Nombre d'unités de diagnostic : 8

R+1 - WC 6

N°	Zone	Unité de repérage	Substrat	Revêtement apparent	Mesure (mg/cm²)	Incertitude* (+/-mg/cm²)	Observation / Travaux
9650	A	Sol (mesure 1)	Béton	Carrelage	0,02	± 0,1	
9651		Sol (mesure 2)			0,05	± 0,1	
9652		Mur (partie basse)	Béton	Faïence	0	± 0,1	
9653		Mur (partie haute)			0	± 0,1	
9654	B	Mur (partie basse)	Béton	Faïence	0	± 0,1	
9655		Mur (partie haute)			0	± 0,1	
9656	C	Mur (partie basse)	Béton	Faïence	0	± 0,1	
9657		Mur (partie haute)			0	± 0,1	
9658	D	Mur (partie basse)	Béton	Faïence	0	± 0,1	
9659		Mur (partie haute)			0	± 0,1	
9660		Plafond (mesure 1)	Bois		5,93	± 0,1	
9661	A	Portes (partie basse)	Bois	Peinture	0,05	± 0,1	
9662		Portes (partie haute)			0,05	± 0,1	
9663	A	Huissierie Portes (partie basse)	Bois	Peinture	0,03	± 0,1	
9664		Huissierie Portes (partie haute)			0,03	± 0,1	

Nombre d'unités de diagnostic : 8

R+1 - Dégagement 2

N°	Zone	Unité de repérage	Substrat	Revêtement apparent	Mesure (mg/cm²)	Incertitude* (+/-mg/cm²)	Observation / Travaux
9665		Sol (mesure 1)	Béton	lino	0	± 0,1	
9666		Sol (mesure 2)			0	± 0,1	
9667	A	Mur (partie basse)	Plâtre/Enduit	Peinture	0	± 0,1	
9668		Mur (partie haute)			0,03	± 0,1	
9669	B	Mur (partie basse)	Plâtre/Enduit	Peinture	0,07	± 0,1	
9670		Mur (partie haute)			0,02	± 0,1	
9671	C	Mur (partie basse)	Plâtre/Enduit	Peinture	0,08	± 0,1	
9672		Mur (partie haute)			0,01	± 0,1	
9673	D	Mur (partie basse)	Plâtre/Enduit	Peinture	0,01	± 0,1	
9674		Mur (partie haute)			0,06	± 0,1	
9675		Plafond (mesure 1)	Plâtre/Enduit	Peinture	0	± 0,1	
9676		Plafond (mesure 2)			0,08	± 0,1	
9677		Plinthes (mesure 1)	Bois	Peinture	0	± 0,1	
9678		Plinthes (mesure 2)			0	± 0,1	
9679		Portes (partie basse)	Bois	Peinture	0,08	± 0,1	
9680		Portes (partie haute)			0,08	± 0,1	
9681		Huissierie Portes (partie basse)	Bois	Peinture	0	± 0,1	
9682		Huissierie Portes (partie haute)			0,03	± 0,1	

Nombre d'unités de diagnostic : 9

R+1 - Bureau 13

N°	Zone	Unité de repérage	Substrat	Revêtement apparent	Mesure (mg/cm²)	Incertitude* (+/-mg/cm²)	Observation / Travaux
9683		Sol (mesure 1)	Béton	LINO	0,04	± 0,1	
9684		Sol (mesure 2)			0,01	± 0,1	
9685	A	Mur (partie basse)	Béton	Faïence	3,37	± 0,1	
9686	B	Mur (partie basse)	Béton	Faïence	4,23	± 0,1	
9687	C	Mur (partie basse)	Béton	Faïence	7,15	± 0,1	
9688	D	Mur (partie basse)	Béton	Faïence	2,28	± 0,1	
9689		Plafond (mesure 1)	Bois		3,8	± 0,1	
9690		Plinthes (mesure 1)	Bois	Peinture	0	± 0,1	
9691		Plinthes (mesure 2)			0	± 0,1	
9692	C	Fenêtre intérieure (partie basse)	Bois	Peinture	0,04	± 0,1	
9693		Fenêtre intérieure (partie haute)			0,06	± 0,1	
9694	C	Huisserie Fenêtre intérieure (partie basse)	Bois	Peinture	0,05	± 0,1	
9695		Huisserie Fenêtre intérieure (partie haute)			0,01	± 0,1	
9696	C	Fenêtre extérieure (partie basse)	Bois	Peinture	0,03	± 0,1	
9697		Fenêtre extérieure (partie haute)			0,06	± 0,1	
9698	C	Huisserie Fenêtre extérieure (partie basse)	Bois	Peinture	0,01	± 0,1	
9699		Huisserie Fenêtre extérieure (partie haute)			0,04	± 0,1	
9700	A	Portes (partie basse)	Bois	Peinture	0,02	± 0,1	
9701		Portes (partie haute)			0	± 0,1	
9702	A	Huisserie Portes (partie basse)	Bois	Peinture	0,02	± 0,1	
9703		Huisserie Portes (partie haute)			0,06	± 0,1	
9704	C	Volet (partie basse)	Bois	Peinture	8,06	± 0,1	
9705	C	Garde-corps (mesure 1)	Métal	Peinture	7,7	± 0,1	
Nombre d'unités de diagnostic : 15							

R+1 - Bureau 11

N°	Zone	Unité de repérage	Substrat	Revêtement apparent	Mesure (mg/cm²)	Incertitude* (+/-mg/cm²)	Observation / Travaux
9706		Sol (mesure 1)	Béton	LINO	0,08	± 0,1	
9707		Sol (mesure 2)			0,01	± 0,1	
9708	A	Mur (partie basse)	Béton	Faïence	3,01	± 0,1	
9709	B	Mur (partie basse)	Béton	Faïence	6,85	± 0,1	
9710	C	Mur (partie basse)	Béton	Faïence	3,13	± 0,1	
9711	D	Mur (partie basse)	Béton	Faïence	3,31	± 0,1	
9712		Plafond (mesure 1)	Bois		2,52	± 0,1	
9713		Plinthes (mesure 1)	Bois	Peinture	0	± 0,1	
9714		Plinthes (mesure 2)			0	± 0,1	
9715	C	Fenêtre intérieure (partie basse)	Bois	Peinture	0,06	± 0,1	
9716		Fenêtre intérieure (partie haute)			0,08	± 0,1	
9717	C	Huisserie Fenêtre intérieure (partie basse)	Bois	Peinture	0,09	± 0,1	
9718		Huisserie Fenêtre intérieure (partie haute)			0,05	± 0,1	
9719	C	Fenêtre extérieure (partie basse)	Bois	Peinture	0,02	± 0,1	
9720		Fenêtre extérieure (partie haute)			0,04	± 0,1	
9721	C	Huisserie Fenêtre extérieure (partie basse)	Bois	Peinture	0,08	± 0,1	
9722		Huisserie Fenêtre extérieure (partie haute)			0	± 0,1	
9723	A	Portes (partie basse)	Bois	Peinture	0	± 0,1	
9724		Portes (partie haute)			0,06	± 0,1	
9725	A	Huisserie Portes (partie basse)	Bois	Peinture	0,07	± 0,1	

N°	Zone	Unité de repérage	Substrat	Revêtement apparent	Mesure (mg/cm²)	Incertitude* (+/-mg/cm²)	Observation / Travaux
9726		Huissierie Portes (partie haute)			0,04	± 0,1	
9727	C	Volet (partie basse)	Bois	Peinture	8,19	± 0,1	
9728	C	Garde-corps (mesure 1)	Métal	Peinture	2,76	± 0,1	
Nombre d'unités de diagnostic : 15							

R+1 - Bureau 10

N°	Zone	Unité de repérage	Substrat	Revêtement apparent	Mesure (mg/cm²)	Incertitude* (+/-mg/cm²)	Observation / Travaux
9729		Sol (mesure 1)	Béton	LINO	0,06	± 0,1	
9730		Sol (mesure 2)			0,07	± 0,1	
9731	A	Mur (partie basse)	Béton	Faïence	4,35	± 0,1	
9732	B	Mur (partie basse)	Béton	Faïence	3,43	± 0,1	
9733	C	Mur (partie basse)	Béton	Faïence	6,78	± 0,1	
9734	D	Mur (partie basse)	Béton	Faïence	6,54	± 0,1	
9735		Plafond (mesure 1)	Bois		3,74	± 0,1	
9736		Plinthes (mesure 1)	Bois	Peinture	0	± 0,1	
9737		Plinthes (mesure 2)			0	± 0,1	
9738	C	Fenêtre intérieure (partie basse)	Bois	Peinture	0,06	± 0,1	
9739		Fenêtre intérieure (partie haute)			0,08	± 0,1	
9740	C	Huissierie Fenêtre intérieure (partie basse)	Bois	Peinture	0,07	± 0,1	
9741		Huissierie Fenêtre intérieure (partie haute)			0,02	± 0,1	
9742	C	Fenêtre extérieure (partie basse)	Bois	Peinture	0,09	± 0,1	
9743		Fenêtre extérieure (partie haute)			0,07	± 0,1	
9744	C	Huissierie Fenêtre extérieure (partie basse)	Bois	Peinture	0,06	± 0,1	
9745		Huissierie Fenêtre extérieure (partie haute)			0,05	± 0,1	
9746	A	Portes (partie basse)	Bois	Peinture	0,07	± 0,1	
9747		Portes (partie haute)			0	± 0,1	
9748	A	Huissierie Portes (partie basse)	Bois	Peinture	0,01	± 0,1	
9749		Huissierie Portes (partie haute)			0	± 0,1	
9750	C	Volet (partie basse)	Bois	Peinture	3,86	± 0,1	
9751	C	Garde-corps (mesure 1)	Métal	Peinture	4,04	± 0,1	
Nombre d'unités de diagnostic : 15							

R+1 - WC 12

N°	Zone	Unité de repérage	Substrat	Revêtement apparent	Mesure (mg/cm²)	Incertitude* (+/-mg/cm²)	Observation / Travaux
9752	A	Sol (mesure 1)	Béton	Carrelage	0,08	± 0,1	
9753		Sol (mesure 2)			0,04	± 0,1	
9754		Mur (partie basse)	Béton	Faïence	0	± 0,1	
9755		Mur (partie haute)			0	± 0,1	
9756	B	Mur (partie basse)	Béton	Faïence	0	± 0,1	
9757		Mur (partie haute)			0	± 0,1	
9758	C	Mur (partie basse)	Béton	Faïence	0	± 0,1	
9759		Mur (partie haute)			0	± 0,1	
9760	D	Mur (partie basse)	Béton	Faïence	0	± 0,1	
9761		Mur (partie haute)			0	± 0,1	
9762		Plafond (mesure 1)	Bois		4,77	± 0,1	
9763	A	Portes (partie basse)	Bois	Peinture	0,02	± 0,1	
9764		Portes (partie haute)			0	± 0,1	
9765	A	Huissierie Portes (partie basse)	Bois	Peinture	0,03	± 0,1	
9766		Huissierie Portes (partie haute)			0,05	± 0,1	
Nombre d'unités de diagnostic : 8							

R+1 - WC 13

N°	Zone	Unité de repérage	Substrat	Revêtement apparent	Mesure (mg/cm²)	Incertitude* (+/-mg/cm²)	Observation / Travaux
9767	A	Sol (mesure 1)	Béton	Carrelage	0,08	± 0,1	
9768		Sol (mesure 2)			0,01	± 0,1	
9769		Mur (partie basse)	Béton	Faïence	0	± 0,1	
9770		Mur (partie haute)			0	± 0,1	
9771	B	Mur (partie basse)	Béton	Faïence	0	± 0,1	
9772		Mur (partie haute)			0	± 0,1	
9773	C	Mur (partie basse)	Béton	Faïence	0	± 0,1	
9774		Mur (partie haute)			0	± 0,1	
9775	D	Mur (partie basse)	Béton	Faïence	0	± 0,1	
9776		Mur (partie haute)			0	± 0,1	
9777		Plafond (mesure 1)	Bois		6,24	± 0,1	
9778	A	Portes (partie basse)	Bois	Peinture	0,05	± 0,1	
9779		Portes (partie haute)			0,07	± 0,1	
9780	A	Huisserie Portes (partie basse)	Bois	Peinture	0,02	± 0,1	
9781		Huisserie Portes (partie haute)			0,01	± 0,1	

Nombre d'unités de diagnostic : 8

R+1 - WC 14

N°	Zone	Unité de repérage	Substrat	Revêtement apparent	Mesure (mg/cm²)	Incertitude* (+/-mg/cm²)	Observation / Travaux
9782	A	Sol (mesure 1)	Béton	Carrelage	0,04	± 0,1	
9783		Sol (mesure 2)			0,08	± 0,1	
9784		Mur (partie basse)	Béton	Faïence	0	± 0,1	
9785		Mur (partie haute)			0	± 0,1	
9786	B	Mur (partie basse)	Béton	Faïence	0	± 0,1	
9787		Mur (partie haute)			0	± 0,1	
9788	C	Mur (partie basse)	Béton	Faïence	0	± 0,1	
9789		Mur (partie haute)			0	± 0,1	
9790	D	Mur (partie basse)	Béton	Faïence	0	± 0,1	
9791		Mur (partie haute)			0	± 0,1	
9792		Plafond (mesure 1)	Bois		2,52	± 0,1	
9793	A	Portes (partie basse)	Bois	Peinture	0,07	± 0,1	
9794		Portes (partie haute)			0,07	± 0,1	
9795	A	Huisserie Portes (partie basse)	Bois	Peinture	0,08	± 0,1	
9796		Huisserie Portes (partie haute)			0,08	± 0,1	

Nombre d'unités de diagnostic : 8

R+1 - Sanitaire 7

N°	Zone	Unité de repérage	Substrat	Revêtement apparent	Mesure (mg/cm²)	Incertitude* (+/-mg/cm²)	Observation / Travaux
9797	A	Mur (partie basse)	Béton	Faïence	0	± 0,1	
9798		Mur (partie haute)			0	± 0,1	
9799	B	Mur (partie basse)	Béton	Faïence	0	± 0,1	
9800		Mur (partie haute)			0	± 0,1	
9801	C	Mur (partie basse)	Béton	Faïence	0	± 0,1	
9802		Mur (partie haute)			0	± 0,1	
9803	D	Mur (partie basse)	Béton	Faïence	0	± 0,1	
9804		Mur (partie haute)			0	± 0,1	
9805	E	Mur (partie basse)	Béton	Faïence	0	± 0,1	
9806		Mur (partie haute)			0	± 0,1	
9807	F	Mur (partie basse)	Béton	Faïence	0	± 0,1	
9808		Mur (partie haute)			0	± 0,1	
9809		Plafond (mesure 1)	Bois		2,52	± 0,1	
9810	C	Fenêtre intérieure (partie basse)	Bois	Peinture	0,02	± 0,1	
9811		Fenêtre intérieure (partie haute)			0,01	± 0,1	
9812	C	Huisserie Fenêtre intérieure (partie basse)	Bois	Peinture	0,03	± 0,1	
9813		Huisserie Fenêtre intérieure (partie haute)			0,02	± 0,1	
9814	C	Fenêtre extérieure (partie basse)	Bois	Peinture	0,04	± 0,1	
9815		Fenêtre extérieure (partie haute)			0,03	± 0,1	

N°	Zone	Unité de repérage	Substrat	Revêtement apparent	Mesure (mg/cm²)	Incertitude* (+/-mg/cm²)	Observation / Travaux
9816	C	Huisserie Fenêtre extérieure (partie basse)	Bois	Peinture	0,08	± 0,1	
9817		Huisserie Fenêtre extérieure (partie haute)			0,05	± 0,1	
9818	A	Portes (partie basse)	Bois	Peinture	0,03	± 0,1	
9819		Portes (partie haute)			0,05	± 0,1	
9820	A	Huisserie Portes (partie basse)	Bois	Peinture	0,06	± 0,1	
9821		Huisserie Portes (partie haute)			0,05	± 0,1	
9822	C	Garde-corps (mesure 1)	Métal	Peinture	6,36	± 0,1	
9823	C	Radiateur (mesure 1)	Métal	Peinture	0,09	± 0,1	
9824		Radiateur (mesure 2)			0,01	± 0,1	
Nombre d'unités de diagnostic : 15							

R+1 - Sanitaire 8

N°	Zone	Unité de repérage	Substrat	Revêtement apparent	Mesure (mg/cm²)	Incertitude* (+/-mg/cm²)	Observation / Travaux
9825	A	Mur (partie basse)	Béton	Faïence	0	± 0,1	
9826		Mur (partie haute)			0	± 0,1	
9827	B	Mur (partie basse)	Béton	Faïence	0	± 0,1	
9828		Mur (partie haute)			0	± 0,1	
9829	C	Mur (partie basse)	Béton	Faïence	0	± 0,1	
9830		Mur (partie haute)			0	± 0,1	
9831	D	Mur (partie basse)	Béton	Faïence	0	± 0,1	
9832		Mur (partie haute)			0	± 0,1	
9833	E	Mur (partie basse)	Béton	Faïence	0	± 0,1	
9834		Mur (partie haute)			0	± 0,1	
9835	F	Mur (partie basse)	Béton	Faïence	0	± 0,1	
9836		Mur (partie haute)			0	± 0,1	
9837		Plafond (mesure 1)	Bois		3,62	± 0,1	
9838	C	Fenêtre intérieure (partie basse)	Bois	Peinture	0,01	± 0,1	
9839		Fenêtre intérieure (partie haute)			0,01	± 0,1	
9840	C	Huisserie Fenêtre intérieure (partie basse)	Bois	Peinture	0,03	± 0,1	
9841		Huisserie Fenêtre intérieure (partie haute)			0,07	± 0,1	
9842	C	Fenêtre extérieure (partie basse)	Bois	Peinture	0,08	± 0,1	
9843		Fenêtre extérieure (partie haute)			0	± 0,1	
9844	C	Huisserie Fenêtre extérieure (partie basse)	Bois	Peinture	0,05	± 0,1	
9845		Huisserie Fenêtre extérieure (partie haute)			0,03	± 0,1	
9846	A	Portes (partie basse)	Bois	Peinture	0,04	± 0,1	
9847		Portes (partie haute)			0,03	± 0,1	
9848	A	Huisserie Portes (partie basse)	Bois	Peinture	0,06	± 0,1	
9849		Huisserie Portes (partie haute)			0,07	± 0,1	
9850	C	Garde-corps (mesure 1)	Métal	Peinture	2,95	± 0,1	
9851	C	Radiateur (mesure 1)	Métal	Peinture	0,04	± 0,1	
9852		Radiateur (mesure 2)			0,09	± 0,1	
Nombre d'unités de diagnostic : 15							

R+1 - Sanitaire 9

N°	Zone	Unité de repérage	Substrat	Revêtement apparent	Mesure (mg/cm²)	Incertitude* (+/-mg/cm²)	Observation / Travaux
9853	A	Mur (partie basse)	Béton	Faïence	0	± 0,1	
9854		Mur (partie haute)			0	± 0,1	
9855	B	Mur (partie basse)	Béton	Faïence	0	± 0,1	
9856		Mur (partie haute)			0	± 0,1	
9857	C	Mur (partie basse)	Béton	Faïence	0	± 0,1	
9858		Mur (partie haute)			0	± 0,1	
9859	D	Mur (partie basse)	Béton	Faïence	0	± 0,1	
9860		Mur (partie haute)			0	± 0,1	
9861	E	Mur (partie basse)	Béton	Faïence	0	± 0,1	

N°	Zone	Unité de repérage	Substrat	Revêtement apparent	Mesure (mg/cm²)	Incertitude* (+/-mg/cm²)	Observation / Travaux
9862	F	Mur (partie haute)	Béton	Faïence	0	± 0,1	
9863		Mur (partie basse)			0	± 0,1	
9864		Mur (partie haute)			0	± 0,1	
9865		Plafond (mesure 1)			Bois	3,98	± 0,1
9866	C	Fenêtre intérieure (partie basse)	Bois	Peinture	0,08	± 0,1	
9867		Fenêtre intérieure (partie haute)			0,02	± 0,1	
9868	C	Huisserie Fenêtre intérieure (partie basse)	Bois	Peinture	0,06	± 0,1	
9869		Huisserie Fenêtre intérieure (partie haute)			0,03	± 0,1	
9870	C	Fenêtre extérieure (partie basse)	Bois	Peinture	0,05	± 0,1	
9871		Fenêtre extérieure (partie haute)			0,04	± 0,1	
9872	C	Huisserie Fenêtre extérieure (partie basse)	Bois	Peinture	0,08	± 0,1	
9873		Huisserie Fenêtre extérieure (partie haute)			0,06	± 0,1	
9874	A	Portes (partie basse)	Bois	Peinture	0,07	± 0,1	
9875		Portes (partie haute)			0,08	± 0,1	
9876	A	Huisserie Portes (partie basse)	Bois	Peinture	0,06	± 0,1	
9877		Huisserie Portes (partie haute)			0,04	± 0,1	
9878	C	Garde-corps (mesure 1)	Métal	Peinture	5,2	± 0,1	
9879	C	Radiateur (mesure 1)	Métal	Peinture	0,07	± 0,1	
9880		Radiateur (mesure 2)			0,07	± 0,1	
Nombre d'unités de diagnostic : 15							

R+1 - Sanitaire 10

N°	Zone	Unité de repérage	Substrat	Revêtement apparent	Mesure (mg/cm²)	Incertitude* (+/-mg/cm²)	Observation / Travaux
9881	A	Mur (partie basse)	Béton	Faïence	0	± 0,1	
9882		Mur (partie haute)			0	± 0,1	
9883	B	Mur (partie basse)	Béton	Faïence	0	± 0,1	
9884		Mur (partie haute)			0	± 0,1	
9885	C	Mur (partie basse)	Béton	Faïence	0	± 0,1	
9886		Mur (partie haute)			0	± 0,1	
9887	D	Mur (partie basse)	Béton	Faïence	0	± 0,1	
9888		Mur (partie haute)			0	± 0,1	
9889	E	Mur (partie basse)	Béton	Faïence	0	± 0,1	
9890		Mur (partie haute)			0	± 0,1	
9891	F	Mur (partie basse)	Béton	Faïence	0	± 0,1	
9892		Mur (partie haute)			0	± 0,1	
9893		Plafond (mesure 1)	Bois		4,53	± 0,1	
9894	C	Fenêtre intérieure (partie basse)	Bois	Peinture	0,02	± 0,1	
9895		Fenêtre intérieure (partie haute)			0,06	± 0,1	
9896	C	Huisserie Fenêtre intérieure (partie basse)	Bois	Peinture	0,01	± 0,1	
9897		Huisserie Fenêtre intérieure (partie haute)			0	± 0,1	
9898	C	Fenêtre extérieure (partie basse)	Bois	Peinture	0	± 0,1	
9899		Fenêtre extérieure (partie haute)			0,05	± 0,1	
9900	C	Huisserie Fenêtre extérieure (partie basse)	Bois	Peinture	0	± 0,1	
9901		Huisserie Fenêtre extérieure (partie haute)			0,02	± 0,1	
9902	A	Portes (partie basse)	Bois	Peinture	0,04	± 0,1	
9903		Portes (partie haute)			0,01	± 0,1	
9904	A	Huisserie Portes (partie basse)	Bois	Peinture	0,08	± 0,1	
9905		Huisserie Portes (partie haute)			0,05	± 0,1	
9906	C	Garde-corps (mesure 1)	Métal	Peinture	2,58	± 0,1	

N°	Zone	Unité de repérage	Substrat	Revêtement apparent	Mesure (mg/cm²)	Incertitude* (+/-mg/cm²)	Observation / Travaux
9907	C	Radiateur (mesure 1)	Métal	Peinture	0,04	± 0,1	
9908		Radiateur (mesure 2)			0,04	± 0,1	
Nombre d'unités de diagnostic : 15							

R+1 - Bureau direction

N°	Zone	Unité de repérage	Substrat	Revêtement apparent	Mesure (mg/cm²)	Incertitude* (+/-mg/cm²)	Observation / Travaux
9909		Sol (mesure 1)	Béton	LINO	0,06	± 0,1	
9910		Sol (mesure 2)			0	± 0,1	
9911	A	Mur (partie basse)	Béton	Faïence	2,52	± 0,1	
9912	B	Mur (partie basse)	Béton	Faïence	5,38	± 0,1	
9913	C	Mur (partie basse)	Béton	Faïence	8,19	± 0,1	
9914	D	Mur (partie basse)	Béton	Faïence	3,8	± 0,1	
9915		Plafond (mesure 1)	Bois		6,78	± 0,1	
9916		Plinthes (mesure 1)	Bois	Peinture	0	± 0,1	
9917		Plinthes (mesure 2)			0	± 0,1	
9918	C	Fenêtre intérieure (partie basse)	Bois	Peinture	0,03	± 0,1	
9919		Fenêtre intérieure (partie haute)			0,03	± 0,1	
9920	C	Huisserie Fenêtre intérieure (partie basse)	Bois	Peinture	0,01	± 0,1	
9921		Huisserie Fenêtre intérieure (partie haute)			0,01	± 0,1	
9922	C	Fenêtre extérieure (partie basse)	Bois	Peinture	0,02	± 0,1	
9923		Fenêtre extérieure (partie haute)			0,02	± 0,1	
9924	C	Huisserie Fenêtre extérieure (partie basse)	Bois	Peinture	0,03	± 0,1	
9925		Huisserie Fenêtre extérieure (partie haute)			0,06	± 0,1	
9926	A	Portes (partie basse)	Bois	Peinture	0,05	± 0,1	
9927		Portes (partie haute)			0,02	± 0,1	
9928	A	Huisserie Portes (partie basse)	Bois	Peinture	0,04	± 0,1	
9929		Huisserie Portes (partie haute)			0,05	± 0,1	
9930	C	Volet (partie basse)	Bois	Peinture	4,71	± 0,1	
9931	C	Garde-corps (mesure 1)	Métal	Peinture	4,84	± 0,1	
Nombre d'unités de diagnostic : 15							

R+1 - Bureau censeur

N°	Zone	Unité de repérage	Substrat	Revêtement apparent	Mesure (mg/cm²)	Incertitude* (+/-mg/cm²)	Observation / Travaux
9932		Sol (mesure 1)	Béton	LINO	0,08	± 0,1	
9933		Sol (mesure 2)			0,08	± 0,1	
9934	A	Mur (partie basse)	Béton	Faïence	3,37	± 0,1	
9935	B	Mur (partie basse)	Béton	Faïence	7,09	± 0,1	
9936	C	Mur (partie basse)	Béton	Faïence	5,44	± 0,1	
9937	D	Mur (partie basse)	Béton	Faïence	5,51	± 0,1	
9938		Plafond (mesure 1)	Bois		6,78	± 0,1	
9939		Plinthes (mesure 1)	Bois	Peinture	0	± 0,1	
9940		Plinthes (mesure 2)			0	± 0,1	
9941	C	Fenêtre intérieure (partie basse)	Bois	Peinture	0,06	± 0,1	
9942		Fenêtre intérieure (partie haute)			0,05	± 0,1	
9943	C	Huisserie Fenêtre intérieure (partie basse)	Bois	Peinture	0,03	± 0,1	
9944		Huisserie Fenêtre intérieure (partie haute)			0,05	± 0,1	
9945	C	Fenêtre extérieure (partie basse)	Bois	Peinture	0	± 0,1	
9946		Fenêtre extérieure (partie haute)			0,02	± 0,1	
9947	C	Huisserie Fenêtre extérieure (partie basse)	Bois	Peinture	0,02	± 0,1	

N°	Zone	Unité de repérage	Substrat	Revêtement apparent	Mesure (mg/cm²)	Incertitude* (+/-mg/cm²)	Observation / Travaux
9948		Huisserie Fenêtre extérieure (partie haute)			0,07	± 0,1	
9949	A	Portes (partie basse)	Bois	Peinture	0,07	± 0,1	
9950		Portes (partie haute)			0,01	± 0,1	
9951	A	Huisserie Portes (partie basse)	Bois	Peinture	0,02	± 0,1	
9952		Huisserie Portes (partie haute)			0,05	± 0,1	
9953	C	Volet (partie basse)	Bois	Peinture	4,65	± 0,1	
9954	C	Garde-corps (mesure 1)	Métal	Peinture	5,26	± 0,1	
Nombre d'unités de diagnostic : 15							

R+2 - Chambre 139T

N°	Zone	Unité de repérage	Substrat	Revêtement apparent	Mesure (mg/cm²)	Incertitude* (+/-mg/cm²)	Observation / Travaux
9955		Sol (mesure 1)	Parquet bois		0	± 0,1	
9956		Sol (mesure 2)			0	± 0,1	
9957	A	Mur (partie basse)	Béton	Peinture	0	± 0,1	
9958		Mur (partie haute)			0	± 0,1	
9959	B	Mur (partie basse)	Béton	Peinture	0	± 0,1	
9960		Mur (partie haute)			0	± 0,1	
9961	E	Mur (partie basse)	Béton	Peinture	0	± 0,1	
9962		Mur (partie haute)			0	± 0,1	
9963	F	Mur (partie basse)	Béton	Peinture	0	± 0,1	
9964		Mur (partie haute)			0	± 0,1	
9965	C	Mur (partie basse)	Béton	Peinture	3,56	± 0,1	
9966	D	Mur (partie basse)	Béton	Peinture	7,15	± 0,1	
9967		Plafond (mesure 1)	Plâtre/Enduit	Peinture	0,05	± 0,1	
9968		Plafond (mesure 2)			0,08	± 0,1	
9969		Plinthes (mesure 1)	Bois	Peinture	0	± 0,1	
9970		Plinthes (mesure 2)			0	± 0,1	
9971	C	Fenêtre 1 intérieure (partie basse)	Bois	Peinture	0,08	± 0,1	
9972		Fenêtre 1 intérieure (partie haute)			0,04	± 0,1	
9973	C	Huisserie Fenêtre 1 intérieure (partie basse)	Bois	Peinture	0,08	± 0,1	
9974		Huisserie Fenêtre 1 intérieure (partie haute)			0,05	± 0,1	
9975	C	Fenêtre 1 extérieure (partie basse)	Bois	Peinture	0,01	± 0,1	
9976		Fenêtre 1 extérieure (partie haute)			0	± 0,1	
9977	C	Huisserie Fenêtre 1 extérieure (partie basse)	Bois	Peinture	0,01	± 0,1	
9978		Huisserie Fenêtre 1 extérieure (partie haute)			0,01	± 0,1	
9979	D	Fenêtre 2 intérieure (partie basse)	Bois	Peinture	0,07	± 0,1	
9980		Fenêtre 2 intérieure (partie haute)			0,04	± 0,1	
9981	D	Huisserie Fenêtre 2 intérieure (partie basse)	Bois	Peinture	0,06	± 0,1	
9982		Huisserie Fenêtre 2 intérieure (partie haute)			0,01	± 0,1	
9983	D	Fenêtre 2 extérieure (partie basse)	Bois	Peinture	0	± 0,1	
9984		Fenêtre 2 extérieure (partie haute)			0,07	± 0,1	
9985	D	Huisserie Fenêtre 2 extérieure (partie basse)	Bois	Peinture	0,03	± 0,1	
9986		Huisserie Fenêtre 2 extérieure (partie haute)			0	± 0,1	
9987		Portes (partie basse)	Bois	Peinture	0	± 0,1	
9988		Portes (partie haute)			0,02	± 0,1	
9989		Huisserie Portes (partie basse)	Bois	Peinture	0,01	± 0,1	
9990		Huisserie Portes (partie haute)			0,06	± 0,1	
9991	C	Volet 1 (partie basse)	Bois	Peinture	5,93	± 0,1	
9992	D	Volet 2 (partie basse)	Bois	Peinture	3,01	± 0,1	

N°	Zone	Unité de repérage	Substrat	Revêtement apparent	Mesure (mg/cm²)	Incertitude* (+/-mg/cm²)	Observation / Travaux
9993	C	Garde-corps (mesure 1)	Métal	Peinture	4,84	± 0,1	
9994	D	Garde-corps (mesure 1)	Métal	Peinture	2,46	± 0,1	
9995	C	Radiateur (mesure 1)	Métal	Peinture	0,07	± 0,1	
9996		Radiateur (mesure 2)			0,06	± 0,1	
Nombre d'unités de diagnostic : 24							

R+2 - Chambre 139T Sanitaire

N°	Zone	Unité de repérage	Substrat	Revêtement apparent	Mesure (mg/cm²)	Incertitude* (+/-mg/cm²)	Observation / Travaux
9997		Sol (mesure 1)	Béton	Carrelage	0	± 0,1	
9998		Sol (mesure 2)			0	± 0,1	
9999	A	Mur (partie basse)	Béton	Peinture	6,42	± 0,1	
10000	B	Mur (partie basse)	Béton	Peinture	4,35	± 0,1	
10001	C	Mur (partie basse)	Béton	Peinture	7,39	± 0,1	
10002	D	Mur (partie basse)	Béton	Peinture	4,53	± 0,1	
10003		Plafond (mesure 1)	Plâtre/Enduit	Peinture	0,08	± 0,1	
10004		Plafond (mesure 2)			0,07	± 0,1	
10005		Portes (partie basse)	Bois	Peinture	0,08	± 0,1	
10006		Portes (partie haute)			0,01	± 0,1	
10007		Huissérie Portes (partie basse)	Bois	Peinture	0	± 0,1	
10008		Huissérie Portes (partie haute)			0,02	± 0,1	
Nombre d'unités de diagnostic : 8							

R+2 - Sanitaire 9

N°	Zone	Unité de repérage	Substrat	Revêtement apparent	Mesure (mg/cm²)	Incertitude* (+/-mg/cm²)	Observation / Travaux
10009		Sol (mesure 1)	Béton	Carrelage	0	± 0,1	
10010		Sol (mesure 2)			0	± 0,1	
10011	A	Mur (partie basse)	Béton	Faïence	0	± 0,1	
10012		Mur (partie haute)			0	± 0,1	
10013	B	Mur (partie basse)	Béton	Faïence	0	± 0,1	
10014		Mur (partie haute)			0	± 0,1	
10015	C	Mur (partie basse)	Béton	Faïence	0	± 0,1	
10016		Mur (partie haute)			0	± 0,1	
10017	D	Mur (partie basse)	Béton	Faïence	0	± 0,1	
10018		Mur (partie haute)			0	± 0,1	
10019		Plafond (mesure 1)	Plâtre/Enduit	Peinture	0,08	± 0,1	
10020		Plafond (mesure 2)			0,05	± 0,1	
10021		Fenêtre intérieure (partie basse)	Bois	Peinture	0,07	± 0,1	
10022		Fenêtre intérieure (partie haute)			0,07	± 0,1	
10023		Huisserie Fenêtre intérieure (partie basse)	Bois	Peinture	0,03	± 0,1	
10024		Huisserie Fenêtre intérieure (partie haute)			0,01	± 0,1	
10025		Fenêtre extérieure (partie basse)	Bois	Peinture	0,03	± 0,1	
10026		Fenêtre extérieure (partie haute)			0,07	± 0,1	
10027		Huisserie Fenêtre extérieure (partie basse)	Bois	Peinture	0,06	± 0,1	
10028		Huisserie Fenêtre extérieure (partie haute)			0,06	± 0,1	
10029		Portes (partie basse)	Bois	Peinture	0,02	± 0,1	
10030		Portes (partie haute)			0,06	± 0,1	
10031		Huisserie Portes (partie basse)	Bois	Peinture	0,03	± 0,1	
10032		Huisserie Portes (partie haute)			0,05	± 0,1	
10033		Volet (partie basse)	Bois	Peinture	5,81	± 0,1	
10034	C	Garde-corps 1 (mesure 1)	Métal	Peinture	7,76	± 0,1	
10035	C	Garde-corps 2 (mesure 1)	Métal	Peinture	4,9	± 0,1	
Nombre d'unités de diagnostic : 15							

R+2 - WC 11

N°	Zone	Unité de repérage	Substrat	Revêtement apparent	Mesure (mg/cm²)	Incertitude* (+/-mg/cm²)	Observation / Travaux
10036	A	Sol (mesure 1)	Béton	Carrelage	0	± 0,1	
10037		Sol (mesure 2)			0	± 0,1	
10038		Mur (partie basse)	Béton	Faïence	0	± 0,1	
10039		Mur (partie haute)			0	± 0,1	
10040	B	Mur (partie basse)	Béton	Faïence	0	± 0,1	
10041		Mur (partie haute)			0	± 0,1	
10042	C	Mur (partie basse)	Béton	Faïence	0	± 0,1	
10043		Mur (partie haute)			0	± 0,1	
10044	D	Mur (partie basse)	Béton	Faïence	0	± 0,1	
10045		Mur (partie haute)			0	± 0,1	
10046		Plafond (mesure 1)	Plâtre/Enduit	Peinture	0,07	± 0,1	
10047		Plafond (mesure 2)			0	± 0,1	
10048		Portes (partie basse)	Bois	Peinture	0,03	± 0,1	
10049		Portes (partie haute)			0	± 0,1	
10050		Huissierie Portes (partie basse)	Bois	Peinture	0,04	± 0,1	
10051		Huissierie Portes (partie haute)			0,04	± 0,1	
Nombre d'unités de diagnostic : 8							

R+2 - WC 12

N°	Zone	Unité de repérage	Substrat	Revêtement apparent	Mesure (mg/cm²)	Incertitude* (+/-mg/cm²)	Observation / Travaux
10052	A	Sol (mesure 1)	Béton	Carrelage	0	± 0,1	
10053		Sol (mesure 2)			0	± 0,1	
10054		Mur (partie basse)	Béton	Faïence	0	± 0,1	
10055		Mur (partie haute)			0	± 0,1	
10056	B	Mur (partie basse)	Béton	Faïence	0	± 0,1	
10057		Mur (partie haute)			0	± 0,1	
10058	C	Mur (partie basse)	Béton	Faïence	0	± 0,1	
10059		Mur (partie haute)			0	± 0,1	
10060	D	Mur (partie basse)	Béton	Faïence	0	± 0,1	
10061		Mur (partie haute)			0	± 0,1	
10062		Plafond (mesure 1)	Plâtre/Enduit	Peinture	0,07	± 0,1	
10063		Plafond (mesure 2)			0,01	± 0,1	
10064		Portes (partie basse)	Bois	Peinture	0,06	± 0,1	
10065		Portes (partie haute)			0,07	± 0,1	
10066		Huissérie Portes (partie basse)	Bois	Peinture	0,06	± 0,1	
10067		Huissérie Portes (partie haute)			0,04	± 0,1	
Nombre d'unités de diagnostic : 8							

R+2 - Chambre 241B

N°	Zone	Unité de repérage	Substrat	Revêtement apparent	Mesure (mg/cm²)	Incertitude* (+/-mg/cm²)	Observation / Travaux
10068		Sol (mesure 1)	Parquet bois		0	± 0,1	
10069		Sol (mesure 2)			0	± 0,1	
10070	A	Mur (partie basse)	Béton	Peinture	0,02	± 0,1	
10071		Mur (partie haute)			0,03	± 0,1	
10072	B	Mur (partie basse)	Béton	Peinture	0	± 0,1	
10073		Mur (partie haute)			0,08	± 0,1	
10074	C	Mur (partie basse)	Béton	Peinture	3,86	± 0,1	
10075	D	Mur (partie basse)	Béton	Peinture	6,11	± 0,1	
10076		Plafond (mesure 1)	Plâtre/Enduit	Peinture	0,04	± 0,1	
10077		Plafond (mesure 2)			0,01	± 0,1	
10078		Plinthes (mesure 1)	Bois	Peinture	0	± 0,1	
10079		Plinthes (mesure 2)			0	± 0,1	
10080	C	Fenêtre 1 intérieure (partie basse)	Bois	Peinture	0	± 0,1	
10081		Fenêtre 1 intérieure (partie haute)			0	± 0,1	
10082	C	Huissierie Fenêtre 1 intérieure (partie basse)	Bois	Peinture	0,02	± 0,1	
10083		Huissierie Fenêtre 1 intérieure (partie haute)			0,06	± 0,1	
10084	C	Fenêtre 1 extérieure (partie basse)	Bois	Peinture	0,07	± 0,1	

N°	Zone	Unité de repérage	Substrat	Revêtement apparent	Mesure (mg/cm²)	Incertitude* (+/-mg/cm²)	Observation / Travaux
10085		Fenêtre 1 extérieure (partie haute)			0,08	± 0,1	
10086	C	Huisserie Fenêtre 1 extérieure (partie basse)	Bois	Peinture	0,04	± 0,1	
10087		Huisserie Fenêtre 1 extérieure (partie haute)			0,02	± 0,1	
10088	D	Fenêtre 2 intérieure (partie basse)	Bois	Peinture	0,03	± 0,1	
10089		Fenêtre 2 intérieure (partie haute)			0,02	± 0,1	
10090	D	Huisserie Fenêtre 2 intérieure (partie basse)	Bois	Peinture	0,05	± 0,1	
10091		Huisserie Fenêtre 2 intérieure (partie haute)			0,06	± 0,1	
10092	D	Fenêtre 2 extérieure (partie basse)	Bois	Peinture	0,03	± 0,1	
10093		Fenêtre 2 extérieure (partie haute)			0,04	± 0,1	
10094	D	Huisserie Fenêtre 2 extérieure (partie basse)	Bois	Peinture	0,01	± 0,1	
10095		Huisserie Fenêtre 2 extérieure (partie haute)			0,05	± 0,1	
10096		Portes (partie basse)	Bois	Peinture	0,06	± 0,1	
10097		Portes (partie haute)			0,08	± 0,1	
10098		Huisserie Portes (partie basse)	Bois	Peinture	0,03	± 0,1	
10099		Huisserie Portes (partie haute)			0,04	± 0,1	
10100	C	Volet 1 (partie basse)	Bois	Peinture	2,4	± 0,1	
10101	D	Volet 2 (partie basse)	Bois	Peinture	7,58	± 0,1	
10102	C	Garde-corps (mesure 1)	Métal	Peinture	4,84	± 0,1	
10103	D	Garde-corps (mesure 1)	Métal	Peinture	4,59	± 0,1	
10104	C	Radiateur (mesure 1)	Métal	Peinture	0	± 0,1	
10105		Radiateur (mesure 2)			0,03	± 0,1	
10106	D	Radiateur (mesure 1)	Métal	Peinture	0,03	± 0,1	
10107		Radiateur (mesure 2)			0,06	± 0,1	
Nombre d'unités de diagnostic : 23							

R+2 - Chambre 241T

N°	Zone	Unité de repérage	Substrat	Revêtement apparent	Mesure (mg/cm²)	Incertitude* (+/-mg/cm²)	Observation / Travaux
10108		Sol (mesure 1)	Parquet bois		0	± 0,1	
10109		Sol (mesure 2)			0	± 0,1	
10110	A	Mur 1 (mesure 1)	Béton	Peinture	0,05	± 0,1	
10111		Mur 1 (mesure 2)			0	± 0,1	
10112	B	Mur 2 (mesure 1)	Béton	Peinture	0,04	± 0,1	
10113		Mur 2 (mesure 2)			0,03	± 0,1	
10114	A	Mur 3 (mesure 1)	Béton	Peinture	2,64	± 0,1	
10115	B	Mur 4 (mesure 1)	Béton	Peinture	8,19	± 0,1	
10116	A	Mur 5 (mesure 1)	Béton	Peinture	4,17	± 0,1	
10117	C	Mur 6 (mesure 1)	Béton	Peinture	5,75	± 0,1	
10118	D	Mur 7 (mesure 1)	Béton	Peinture	4,29	± 0,1	
10119		Plafond (mesure 1)	Plâtre/Enduit	Peinture	0	± 0,1	
10120		Plafond (mesure 2)			0,04	± 0,1	
10121		Plinthes (mesure 1)	Bois	Peinture	0	± 0,1	
10122		Plinthes (mesure 2)			0	± 0,1	
10123	C	Fenêtre 1 intérieure (partie basse)	Bois	Peinture	0,05	± 0,1	
10124		Fenêtre 1 intérieure (partie haute)			0	± 0,1	
10125	C	Huisserie Fenêtre 1 intérieure (partie basse)	Bois	Peinture	0	± 0,1	
10126		Huisserie Fenêtre 1 intérieure (partie haute)			0,08	± 0,1	
10127	C	Fenêtre 1 extérieure (partie basse)	Bois	Peinture	0,01	± 0,1	
10128		Fenêtre 1 extérieure (partie haute)			0,09	± 0,1	
10129	C	Huisserie Fenêtre 1 extérieure (partie basse)	Bois	Peinture	0,02	± 0,1	

N°	Zone	Unité de repérage	Substrat	Revêtement apparent	Mesure (mg/cm²)	Incertitude* (+/-mg/cm²)	Observation / Travaux
10130		Huisserie Fenêtre 1 extérieure (partie haute)			0,01	± 0,1	
10131	D	Fenêtre 2 intérieure (partie basse)	Bois	Peinture	0	± 0,1	
10132		Fenêtre 2 intérieure (partie haute)			0,05	± 0,1	
10133	D	Huisserie Fenêtre 2 intérieure (partie basse)	Bois	Peinture	0	± 0,1	
10134		Huisserie Fenêtre 2 intérieure (partie haute)			0,01	± 0,1	
10135	D	Fenêtre 2 extérieure (partie basse)	Bois	Peinture	0,02	± 0,1	
10136		Fenêtre 2 extérieure (partie haute)			0,01	± 0,1	
10137	D	Huisserie Fenêtre 2 extérieure (partie basse)	Bois	Peinture	0,08	± 0,1	
10138		Huisserie Fenêtre 2 extérieure (partie haute)			0,04	± 0,1	
10139	C	Fenêtre 3 intérieure (partie basse)	Bois	Peinture	0,03	± 0,1	
10140		Fenêtre 3 intérieure (partie haute)			0,03	± 0,1	
10141	C	Huisserie Fenêtre 3 intérieure (partie basse)	Bois	Peinture	0,01	± 0,1	
10142		Huisserie Fenêtre 3 intérieure (partie haute)			0,01	± 0,1	
10143	C	Fenêtre 3 extérieure (partie basse)	Bois	Peinture	0	± 0,1	
10144		Fenêtre 3 extérieure (partie haute)			0,02	± 0,1	
10145	C	Huisserie Fenêtre 3 extérieure (partie basse)	Bois	Peinture	0,04	± 0,1	
10146		Huisserie Fenêtre 3 extérieure (partie haute)			0,06	± 0,1	
10147		Portes (partie basse)	Bois	Peinture	0,02	± 0,1	
10148		Portes (partie haute)			0,06	± 0,1	
10149		Huisserie Portes (partie basse)	Bois	Peinture	0,07	± 0,1	
10150		Huisserie Portes (partie haute)			0,08	± 0,1	
10151	C	Volet (partie basse)	Bois	Peinture	2,95	± 0,1	
10152	C	Garde-corps (mesure 1)	Métal	Peinture	6,91	± 0,1	
10153	C	Radiateur (mesure 1)	Métal	Peinture	0	± 0,1	
10154		Radiateur (mesure 2)			0	± 0,1	

Nombre d'unités de diagnostic : 27

R+2 - Chambre 239A

N°	Zone	Unité de repérage	Substrat	Revêtement apparent	Mesure (mg/cm²)	Incertitude* (+/-mg/cm²)	Observation / Travaux
10155		Sol (mesure 1)	Parquet bois		0	± 0,1	
10156		Sol (mesure 2)			0	± 0,1	
10157	A	Mur 1 (mesure 1)	Béton	Peinture	0,08	± 0,1	
10158		Mur 1 (mesure 2)			0	± 0,1	
10159	B	Mur 2 (mesure 1)	Béton	Peinture	0,08	± 0,1	
10160		Mur 2 (mesure 2)			0	± 0,1	
10161	A	Mur 3 (mesure 1)	Béton	Peinture	3,43	± 0,1	
10162	B	Mur 4 (mesure 1)	Béton	Peinture	5,87	± 0,1	
10163	A	Mur 5 (mesure 1)	Béton	Peinture	7,64	± 0,1	
10164	C	Mur 6 (mesure 1)	Béton	Peinture	4,04	± 0,1	
10165	D	Mur 7 (mesure 1)	Béton	Peinture	2,22	± 0,1	
10166		Plafond (mesure 1)	Plâtre/Enduit	Peinture	0,03	± 0,1	
10167		Plafond (mesure 2)			0,04	± 0,1	
10168		Plinthes (mesure 1)	Bois	Peinture	0	± 0,1	
10169		Plinthes (mesure 2)			0	± 0,1	
10170	C	Fenêtre 1 intérieure (partie basse)	Bois	Peinture	0,02	± 0,1	
10171		Fenêtre 1 intérieure (partie haute)			0,06	± 0,1	
10172	C	Huisserie Fenêtre 1 intérieure (partie basse)	Bois	Peinture	0,05	± 0,1	

N°	Zone	Unité de repérage	Substrat	Revêtement apparent	Mesure (mg/cm²)	Incertitude* (+/-mg/cm²)	Observation / Travaux
10173		Huisserie Fenêtre 1 intérieure (partie haute)			0,05	± 0,1	
10174	C	Fenêtre 1 extérieure (partie basse)	Bois	Peinture	0,08	± 0,1	
10175		Fenêtre 1 extérieure (partie haute)			0,07	± 0,1	
10176	C	Huisserie Fenêtre 1 extérieure (partie basse)	Bois	Peinture	0	± 0,1	
10177		Huisserie Fenêtre 1 extérieure (partie haute)			0,01	± 0,1	
10178	D	Fenêtre 2 intérieure (partie basse)	Bois	Peinture	0,03	± 0,1	
10179		Fenêtre 2 intérieure (partie haute)			0,01	± 0,1	
10180	D	Huisserie Fenêtre 2 intérieure (partie basse)	Bois	Peinture	0,07	± 0,1	
10181		Huisserie Fenêtre 2 intérieure (partie haute)			0,05	± 0,1	
10182	D	Fenêtre 2 extérieure (partie basse)	Bois	Peinture	0,05	± 0,1	
10183		Fenêtre 2 extérieure (partie haute)			0,03	± 0,1	
10184	D	Huisserie Fenêtre 2 extérieure (partie basse)	Bois	Peinture	0,03	± 0,1	
10185		Huisserie Fenêtre 2 extérieure (partie haute)			0,02	± 0,1	
10186	C	Fenêtre 3 intérieure (partie basse)	Bois	Peinture	0,05	± 0,1	
10187		Fenêtre 3 intérieure (partie haute)			0,04	± 0,1	
10188	C	Huisserie Fenêtre 3 intérieure (partie basse)	Bois	Peinture	0,02	± 0,1	
10189		Huisserie Fenêtre 3 intérieure (partie haute)			0,07	± 0,1	
10190	C	Fenêtre 3 extérieure (partie basse)	Bois	Peinture	0,04	± 0,1	
10191		Fenêtre 3 extérieure (partie haute)			0,04	± 0,1	
10192	C	Huisserie Fenêtre 3 extérieure (partie basse)	Bois	Peinture	0,07	± 0,1	
10193		Huisserie Fenêtre 3 extérieure (partie haute)			0,03	± 0,1	
10194		Portes (partie basse)	Bois	Peinture	0,01	± 0,1	
10195		Portes (partie haute)			0,01	± 0,1	
10196		Huisserie Portes (partie basse)	Bois	Peinture	0,05	± 0,1	
10197		Huisserie Portes (partie haute)			0,05	± 0,1	
10198	C	Volet (partie basse)	Bois	Peinture	7,76	± 0,1	
10199	C	Garde-corps (mesure 1)	Métal	Peinture	5,32	± 0,1	
10200	C	Radiateur (mesure 1)	Métal	Peinture	0,03	± 0,1	
10201		Radiateur (mesure 2)			0,02	± 0,1	

Nombre d'unités de diagnostic : 27

R+2 - Chambre 239B

N°	Zone	Unité de repérage	Substrat	Revêtement apparent	Mesure (mg/cm²)	Incertitude* (+/-mg/cm²)	Observation / Travaux
10202		Sol (mesure 1)	Parquet bois		0	± 0,1	
10203		Sol (mesure 2)			0	± 0,1	
10204	A	Mur 1 (mesure 1)	Béton	Peinture	0,02	± 0,1	
10205		Mur 1 (mesure 2)			0,02	± 0,1	
10206	B	Mur 2 (mesure 1)	Béton	Peinture	0,01	± 0,1	
10207		Mur 2 (mesure 2)			0,07	± 0,1	
10208	A	Mur 3 (mesure 1)	Béton	Peinture	5,14	± 0,1	
10209	B	Mur 4 (mesure 1)	Béton	Peinture	2,58	± 0,1	
10210	A	Mur 5 (mesure 1)	Béton	Peinture	3,01	± 0,1	
10211	C	Mur 6 (mesure 1)	Béton	Peinture	7,39	± 0,1	
10212	D	Mur 7 (mesure 1)	Béton	Peinture	6,3	± 0,1	
10213		Plafond (mesure 1)	Plâtre/Enduit	Peinture	0,01	± 0,1	
10214		Plafond (mesure 2)			0,03	± 0,1	
10215		Plinthes (mesure 1)	Bois	Peinture	0	± 0,1	

N°	Zone	Unité de repérage	Substrat	Revêtement apparent	Mesure (mg/cm²)	Incertitude* (+/-mg/cm²)	Observation / Travaux
10216		Plinthes (mesure 2)			0	± 0,1	
10217	C	Fenêtre 1 intérieure (partie basse)	Bois	Peinture	0,08	± 0,1	
10218		Fenêtre 1 intérieure (partie haute)			0,04	± 0,1	
10219	C	Huisserie Fenêtre 1 intérieure (partie basse)	Bois	Peinture	0,06	± 0,1	
10220		Huisserie Fenêtre 1 intérieure (partie haute)			0,06	± 0,1	
10221	C	Fenêtre 1 extérieure (partie basse)	Bois	Peinture	0,01	± 0,1	
10222		Fenêtre 1 extérieure (partie haute)			0,07	± 0,1	
10223	C	Huisserie Fenêtre 1 extérieure (partie basse)	Bois	Peinture	0,05	± 0,1	
10224		Huisserie Fenêtre 1 extérieure (partie haute)			0,05	± 0,1	
10225	D	Fenêtre 2 intérieure (partie basse)	Bois	Peinture	0,08	± 0,1	
10226		Fenêtre 2 intérieure (partie haute)			0,05	± 0,1	
10227	D	Huisserie Fenêtre 2 intérieure (partie basse)	Bois	Peinture	0,07	± 0,1	
10228		Huisserie Fenêtre 2 intérieure (partie haute)			0,08	± 0,1	
10229	D	Fenêtre 2 extérieure (partie basse)	Bois	Peinture	0,07	± 0,1	
10230		Fenêtre 2 extérieure (partie haute)			0,08	± 0,1	
10231	D	Huisserie Fenêtre 2 extérieure (partie basse)	Bois	Peinture	0,04	± 0,1	
10232		Huisserie Fenêtre 2 extérieure (partie haute)			0,08	± 0,1	
10233	C	Fenêtre 3 intérieure (partie basse)	Bois	Peinture	0,05	± 0,1	
10234		Fenêtre 3 intérieure (partie haute)			0	± 0,1	
10235	C	Huisserie Fenêtre 3 intérieure (partie basse)	Bois	Peinture	0,06	± 0,1	
10236		Huisserie Fenêtre 3 intérieure (partie haute)			0,01	± 0,1	
10237	C	Fenêtre 3 extérieure (partie basse)	Bois	Peinture	0,01	± 0,1	
10238		Fenêtre 3 extérieure (partie haute)			0,05	± 0,1	
10239	C	Huisserie Fenêtre 3 extérieure (partie basse)	Bois	Peinture	0,05	± 0,1	
10240		Huisserie Fenêtre 3 extérieure (partie haute)			0,04	± 0,1	
10241		Portes (partie basse)	Bois	Peinture	0,02	± 0,1	
10242		Portes (partie haute)			0,07	± 0,1	
10243		Huisserie Portes (partie basse)	Bois	Peinture	0,08	± 0,1	
10244		Huisserie Portes (partie haute)			0,07	± 0,1	
10245	C	Volet (partie basse)	Bois	Peinture	4,77	± 0,1	
10246	C	Garde-corps (mesure 1)	Métal	Peinture	4,96	± 0,1	
10247	C	Radiateur (mesure 1)	Métal	Peinture	0,04	± 0,1	
10248		Radiateur (mesure 2)			0,08	± 0,1	
Nombre d'unités de diagnostic : 27							

R+2 - Chambre 243B

N°	Zone	Unité de repérage	Substrat	Revêtement apparent	Mesure (mg/cm²)	Incertitude* (+/-mg/cm²)	Observation / Travaux
10249		Sol (mesure 1)	Parquet bois		0	± 0,1	
10250		Sol (mesure 2)			0	± 0,1	
10251	A	Mur 1 (mesure 1)	Béton	Peinture	0,03	± 0,1	
10252		Mur 1 (mesure 2)			0,01	± 0,1	
10253	B	Mur 2 (mesure 1)	Béton	Peinture	0,05	± 0,1	
10254		Mur 2 (mesure 2)			0,01	± 0,1	
10255	A	Mur 3 (mesure 1)	Béton	Peinture	6,6	± 0,1	

N°	Zone	Unité de repérage	Substrat	Revêtement apparent	Mesure (mg/cm²)	Incertitude* (+/-mg/cm²)	Observation / Travaux
10256	B	Mur 4 (mesure 1)	Béton	Peinture	5,02	± 0,1	
10257	A	Mur 5 (mesure 1)	Béton	Peinture	5,02	± 0,1	
10258	C	Mur 6 (mesure 1)	Béton	Peinture	7,94	± 0,1	
10259	D	Mur 7 (mesure 1)	Béton	Peinture	4,65	± 0,1	
10260		Plafond (mesure 1)	Plâtre/Enduit	Peinture	0,06	± 0,1	
10261		Plafond (mesure 2)			0,05	± 0,1	
10262		Plinthes (mesure 1)	Bois	Peinture	0	± 0,1	
10263		Plinthes (mesure 2)			0	± 0,1	
10264	C	Fenêtre 1 intérieure (partie basse)	Bois	Peinture	0,06	± 0,1	
10265		Fenêtre 1 intérieure (partie haute)			0,06	± 0,1	
10266	C	Huisserie Fenêtre 1 intérieure (partie basse)	Bois	Peinture	0,06	± 0,1	
10267		Huisserie Fenêtre 1 intérieure (partie haute)			0,02	± 0,1	
10268	C	Fenêtre 1 extérieure (partie basse)	Bois	Peinture	0	± 0,1	
10269		Fenêtre 1 extérieure (partie haute)			0,02	± 0,1	
10270	C	Huisserie Fenêtre 1 extérieure (partie basse)	Bois	Peinture	0,06	± 0,1	
10271		Huisserie Fenêtre 1 extérieure (partie haute)			0,05	± 0,1	
10272	D	Fenêtre 2 intérieure (partie basse)	Bois	Peinture	0,01	± 0,1	
10273		Fenêtre 2 intérieure (partie haute)			0,07	± 0,1	
10274	D	Huisserie Fenêtre 2 intérieure (partie basse)	Bois	Peinture	0,08	± 0,1	
10275		Huisserie Fenêtre 2 intérieure (partie haute)			0,05	± 0,1	
10276	D	Fenêtre 2 extérieure (partie basse)	Bois	Peinture	0	± 0,1	
10277		Fenêtre 2 extérieure (partie haute)			0,06	± 0,1	
10278	D	Huisserie Fenêtre 2 extérieure (partie basse)	Bois	Peinture	0,02	± 0,1	
10279		Huisserie Fenêtre 2 extérieure (partie haute)			0,01	± 0,1	
10280	C	Fenêtre 3 intérieure (partie basse)	Bois	Peinture	0,03	± 0,1	
10281		Fenêtre 3 intérieure (partie haute)			0,03	± 0,1	
10282	C	Huisserie Fenêtre 3 intérieure (partie basse)	Bois	Peinture	0,08	± 0,1	
10283		Huisserie Fenêtre 3 intérieure (partie haute)			0,06	± 0,1	
10284	C	Fenêtre 3 extérieure (partie basse)	Bois	Peinture	0,08	± 0,1	
10285		Fenêtre 3 extérieure (partie haute)			0,02	± 0,1	
10286	C	Huisserie Fenêtre 3 extérieure (partie basse)	Bois	Peinture	0,01	± 0,1	
10287		Huisserie Fenêtre 3 extérieure (partie haute)			0,02	± 0,1	
10288		Portes (partie basse)	Bois	Peinture	0,07	± 0,1	
10289		Portes (partie haute)			0,02	± 0,1	
10290		Huisserie Portes (partie basse)	Bois	Peinture	0,05	± 0,1	
10291		Huisserie Portes (partie haute)			0	± 0,1	
10292	C	Volet (partie basse)	Bois	Peinture	3,01	± 0,1	
10293	C	Garde-corps (mesure 1)	Métal	Peinture	3,37	± 0,1	
10294	C	Radiateur (mesure 1)	Métal	Peinture	0,09	± 0,1	
10295		Radiateur (mesure 2)			0	± 0,1	

Nombre d'unités de diagnostic : 27

R+2 - Chambre 243

N°	Zone	Unité de repérage	Substrat	Revêtement apparent	Mesure (mg/cm²)	Incertitude* (+/-mg/cm²)	Observation / Travaux
10296		Sol (mesure 1)	Parquet bois		0	± 0,1	
10297		Sol (mesure 2)			0	± 0,1	
10298	A	Mur 1 (mesure 1)	Béton	Peinture	0,05	± 0,1	
10299		Mur 1 (mesure 2)			0,08	± 0,1	
10300	B	Mur 2 (mesure 1)	Béton	Peinture	0,03	± 0,1	
10301		Mur 2 (mesure 2)			0,04	± 0,1	
10302	A	Mur 3 (mesure 1)	Béton	Peinture	7,58	± 0,1	
10303	B	Mur 4 (mesure 1)	Béton	Peinture	7,76	± 0,1	
10304	A	Mur 5 (mesure 1)	Béton	Peinture	3,37	± 0,1	
10305	C	Mur 6 (mesure 1)	Béton	Peinture	7,94	± 0,1	
10306	D	Mur 7 (mesure 1)	Béton	Peinture	7,45	± 0,1	
10307		Plafond (mesure 1)	Plâtre/Enduit	Peinture	0,03	± 0,1	
10308		Plafond (mesure 2)			0,01	± 0,1	
10309		Plinthes (mesure 1)	Bois	Peinture	0	± 0,1	
10310		Plinthes (mesure 2)			0	± 0,1	
10311	C	Fenêtre 1 intérieure (partie basse)	Bois	Peinture	0,05	± 0,1	
10312		Fenêtre 1 intérieure (partie haute)			0,04	± 0,1	
10313	C	Huisserie Fenêtre 1 intérieure (partie basse)	Bois	Peinture	0,07	± 0,1	
10314		Huisserie Fenêtre 1 intérieure (partie haute)			0,08	± 0,1	
10315	C	Fenêtre 1 extérieure (partie basse)	Bois	Peinture	0,04	± 0,1	
10316		Fenêtre 1 extérieure (partie haute)			0,06	± 0,1	
10317	C	Huisserie Fenêtre 1 extérieure (partie basse)	Bois	Peinture	0,03	± 0,1	
10318		Huisserie Fenêtre 1 extérieure (partie haute)			0,07	± 0,1	
10319	D	Fenêtre 2 intérieure (partie basse)	Bois	Peinture	0,07	± 0,1	
10320		Fenêtre 2 intérieure (partie haute)			0,01	± 0,1	
10321	D	Huisserie Fenêtre 2 intérieure (partie basse)	Bois	Peinture	0,04	± 0,1	
10322		Huisserie Fenêtre 2 intérieure (partie haute)			0,06	± 0,1	
10323	D	Fenêtre 2 extérieure (partie basse)	Bois	Peinture	0,07	± 0,1	
10324		Fenêtre 2 extérieure (partie haute)			0,03	± 0,1	
10325	D	Huisserie Fenêtre 2 extérieure (partie basse)	Bois	Peinture	0	± 0,1	
10326		Huisserie Fenêtre 2 extérieure (partie haute)			0,02	± 0,1	
10327	C	Fenêtre 3 intérieure (partie basse)	Bois	Peinture	0,06	± 0,1	
10328		Fenêtre 3 intérieure (partie haute)			0	± 0,1	
10329	C	Huisserie Fenêtre 3 intérieure (partie basse)	Bois	Peinture	0,02	± 0,1	
10330		Huisserie Fenêtre 3 intérieure (partie haute)			0,05	± 0,1	
10331	C	Fenêtre 3 extérieure (partie basse)	Bois	Peinture	0	± 0,1	
10332		Fenêtre 3 extérieure (partie haute)			0,05	± 0,1	
10333	C	Huisserie Fenêtre 3 extérieure (partie basse)	Bois	Peinture	0,07	± 0,1	
10334		Huisserie Fenêtre 3 extérieure (partie haute)			0,07	± 0,1	
10335		Portes (partie basse)	Bois	Peinture	0,07	± 0,1	
10336		Portes (partie haute)			0,01	± 0,1	
10337		Huisserie Portes (partie basse)	Bois	Peinture	0,01	± 0,1	
10338		Huisserie Portes (partie haute)			0,01	± 0,1	
10339	C	Volet (partie basse)	Bois	Peinture	5,32	± 0,1	
10340	C	Garde-corps (mesure 1)	Métal	Peinture	8,06	± 0,1	

N°	Zone	Unité de repérage	Substrat	Revêtement apparent	Mesure (mg/cm²)	Incertitude* (+/-mg/cm²)	Observation / Travaux
10341	C	Radiateur (mesure 1)	Métal	Peinture	0,07	± 0,1	
10342		Radiateur (mesure 2)			0	± 0,1	
Nombre d'unités de diagnostic : 27							

R+2 - Chambre 245B

N°	Zone	Unité de repérage	Substrat	Revêtement apparent	Mesure (mg/cm²)	Incertitude* (+/-mg/cm²)	Observation / Travaux
10343		Sol (mesure 1)	Parquet bois		0	± 0,1	
10344		Sol (mesure 2)			0	± 0,1	
10345	A	Mur 1 (mesure 1)	Béton	Peinture	0,06	± 0,1	
10346		Mur 1 (mesure 2)			0,03	± 0,1	
10347	B	Mur 2 (mesure 1)	Béton	Peinture	0,07	± 0,1	
10348		Mur 2 (mesure 2)			0,05	± 0,1	
10349	A	Mur 3 (mesure 1)	Béton	Peinture	7,7	± 0,1	
10350	B	Mur 4 (mesure 1)	Béton	Peinture	4,84	± 0,1	
10351	A	Mur 5 (mesure 1)	Béton	Peinture	3,5	± 0,1	
10352	C	Mur 6 (mesure 1)	Béton	Peinture	7,03	± 0,1	
10353	D	Mur 7 (mesure 1)	Béton	Peinture	7,52	± 0,1	
10354		Plafond (mesure 1)	Plâtre/Enduit	Peinture	0,05	± 0,1	
10355		Plafond (mesure 2)			0,05	± 0,1	
10356		Plinthes (mesure 1)	Bois	Peinture	0	± 0,1	
10357		Plinthes (mesure 2)			0	± 0,1	
10358	C	Fenêtre 1 intérieure (partie basse)	Bois	Peinture	0,07	± 0,1	
10359		Fenêtre 1 intérieure (partie haute)			0,08	± 0,1	
10360	C	Huisserie Fenêtre 1 intérieure (partie basse)	Bois	Peinture	0,07	± 0,1	
10361		Huisserie Fenêtre 1 intérieure (partie haute)			0,04	± 0,1	
10362	C	Fenêtre 1 extérieure (partie basse)	Bois	Peinture	0	± 0,1	
10363		Fenêtre 1 extérieure (partie haute)			0,04	± 0,1	
10364	C	Huisserie Fenêtre 1 extérieure (partie basse)	Bois	Peinture	0,03	± 0,1	
10365		Huisserie Fenêtre 1 extérieure (partie haute)			0,03	± 0,1	
10366	D	Fenêtre 2 intérieure (partie basse)	Bois	Peinture	0,07	± 0,1	
10367		Fenêtre 2 intérieure (partie haute)			0,05	± 0,1	
10368	D	Huisserie Fenêtre 2 intérieure (partie basse)	Bois	Peinture	0,08	± 0,1	
10369		Huisserie Fenêtre 2 intérieure (partie haute)			0	± 0,1	
10370	D	Fenêtre 2 extérieure (partie basse)	Bois	Peinture	0,03	± 0,1	
10371		Fenêtre 2 extérieure (partie haute)			0,04	± 0,1	
10372	D	Huisserie Fenêtre 2 extérieure (partie basse)	Bois	Peinture	0,07	± 0,1	
10373		Huisserie Fenêtre 2 extérieure (partie haute)			0,02	± 0,1	
10374	C	Fenêtre 3 intérieure (partie basse)	Bois	Peinture	0,05	± 0,1	
10375		Fenêtre 3 intérieure (partie haute)			0,03	± 0,1	
10376	C	Huisserie Fenêtre 3 intérieure (partie basse)	Bois	Peinture	0,01	± 0,1	
10377		Huisserie Fenêtre 3 intérieure (partie haute)			0,06	± 0,1	
10378	C	Fenêtre 3 extérieure (partie basse)	Bois	Peinture	0	± 0,1	
10379		Fenêtre 3 extérieure (partie haute)			0	± 0,1	
10380	C	Huisserie Fenêtre 3 extérieure (partie basse)	Bois	Peinture	0	± 0,1	
10381		Huisserie Fenêtre 3 extérieure (partie haute)			0,06	± 0,1	
10382		Portes (partie basse)	Bois	Peinture	0,08	± 0,1	

N°	Zone	Unité de repérage	Substrat	Revêtement apparent	Mesure (mg/cm²)	Incertitude* (+/-mg/cm²)	Observation / Travaux
10383		Portes (partie haute)			0,08	± 0,1	
10384		Huisserie Portes (partie basse)	Bois	Peinture	0	± 0,1	
10385		Huisserie Portes (partie haute)			0,03	± 0,1	
10386	C	Volet (partie basse)	Bois	Peinture	5,08	± 0,1	
10387	C	Garde-corps (mesure 1)	Métal	Peinture	5,69	± 0,1	
10388	C	Radiateur (mesure 1)	Métal	Peinture	0,04	± 0,1	
10389		Radiateur (mesure 2)			0,03	± 0,1	
Nombre d'unités de diagnostic : 27							

R+2 - Chambre 245

N°	Zone	Unité de repérage	Substrat	Revêtement apparent	Mesure (mg/cm²)	Incertitude* (+/-mg/cm²)	Observation / Travaux
10390		Sol (mesure 1)	Parquet bois		0	± 0,1	
10391		Sol (mesure 2)			0	± 0,1	
10392	A	Mur 1 (mesure 1)	Béton	Peinture	0,02	± 0,1	
10393		Mur 1 (mesure 2)			0,01	± 0,1	
10394	B	Mur 2 (mesure 1)	Béton	Peinture	0,03	± 0,1	
10395		Mur 2 (mesure 2)			0,05	± 0,1	
10396	A	Mur 3 (mesure 1)	Béton	Peinture	7,09	± 0,1	
10397	B	Mur 4 (mesure 1)	Béton	Peinture	5,87	± 0,1	
10398	A	Mur 5 (mesure 1)	Béton	Peinture	2,89	± 0,1	
10399	C	Mur 6 (mesure 1)	Béton	Peinture	7,21	± 0,1	
10400	D	Mur 7 (mesure 1)	Béton	Peinture	6,54	± 0,1	
10401		Plafond (mesure 1)	Plâtre/Enduit	Peinture	0,03	± 0,1	
10402		Plafond (mesure 2)			0	± 0,1	
10403		Plinthes (mesure 1)	Bois	Peinture	0	± 0,1	
10404		Plinthes (mesure 2)			0	± 0,1	
10405	C	Fenêtre 1 intérieure (partie basse)	Bois	Peinture	0,07	± 0,1	
10406		Fenêtre 1 intérieure (partie haute)			0,07	± 0,1	
10407	C	Huisserie Fenêtre 1 intérieure (partie basse)	Bois	Peinture	0,05	± 0,1	
10408		Huisserie Fenêtre 1 intérieure (partie haute)			0,05	± 0,1	
10409	C	Fenêtre 1 extérieure (partie basse)	Bois	Peinture	0,03	± 0,1	
10410		Fenêtre 1 extérieure (partie haute)			0,06	± 0,1	
10411	C	Huisserie Fenêtre 1 extérieure (partie basse)	Bois	Peinture	0,07	± 0,1	
10412		Huisserie Fenêtre 1 extérieure (partie haute)			0,01	± 0,1	
10413	D	Fenêtre 2 intérieure (partie basse)	Bois	Peinture	0	± 0,1	
10414		Fenêtre 2 intérieure (partie haute)			0,06	± 0,1	
10415	D	Huisserie Fenêtre 2 intérieure (partie basse)	Bois	Peinture	0,05	± 0,1	
10416		Huisserie Fenêtre 2 intérieure (partie haute)			0,09	± 0,1	
10417	D	Fenêtre 2 extérieure (partie basse)	Bois	Peinture	0,05	± 0,1	
10418		Fenêtre 2 extérieure (partie haute)			0,05	± 0,1	
10419	D	Huisserie Fenêtre 2 extérieure (partie basse)	Bois	Peinture	0,08	± 0,1	
10420		Huisserie Fenêtre 2 extérieure (partie haute)			0,02	± 0,1	
10421	C	Fenêtre 3 intérieure (partie basse)	Bois	Peinture	0,04	± 0,1	
10422		Fenêtre 3 intérieure (partie haute)			0,02	± 0,1	
10423	C	Huisserie Fenêtre 3 intérieure (partie basse)	Bois	Peinture	0,02	± 0,1	
10424		Huisserie Fenêtre 3 intérieure (partie haute)			0,03	± 0,1	
10425	C	Fenêtre 3 extérieure (partie basse)	Bois	Peinture	0,05	± 0,1	

N°	Zone	Unité de repérage	Substrat	Revêtement apparent	Mesure (mg/cm²)	Incertitude* (+/-mg/cm²)	Observation / Travaux
10426		Fenêtre 3 extérieure (partie haute)			0,04	± 0,1	
10427	C	Huisserie Fenêtre 3 extérieure (partie basse)	Bois	Peinture	0,07	± 0,1	
10428		Huisserie Fenêtre 3 extérieure (partie haute)			0,08	± 0,1	
10429		Portes (partie basse)	Bois	Peinture	0,02	± 0,1	
10430		Portes (partie haute)			0,01	± 0,1	
10431		Huisserie Portes (partie basse)	Bois	Peinture	0,05	± 0,1	
10432		Huisserie Portes (partie haute)			0,01	± 0,1	
10433	C	Volet (partie basse)	Bois	Peinture	3,86	± 0,1	
10434	C	Garde-corps (mesure 1)	Métal	Peinture	7,27	± 0,1	
10435	C	Radiateur (mesure 1)	Métal	Peinture	0,09	± 0,1	
10436		Radiateur (mesure 2)			0,04	± 0,1	
Nombre d'unités de diagnostic : 27							

R+2 - Chambre 239D

N°	Zone	Unité de repérage	Substrat	Revêtement apparent	Mesure (mg/cm²)	Incertitude* (+/-mg/cm²)	Observation / Travaux
10437		Sol (mesure 1)	Parquet bois		0	± 0,1	
10438		Sol (mesure 2)			0	± 0,1	
10439	A	Mur 1 (mesure 1)	Béton	Peinture	0,01	± 0,1	
10440		Mur 1 (mesure 2)			0,03	± 0,1	
10441	B	Mur 2 (mesure 1)	Béton	Peinture	0,08	± 0,1	
10442		Mur 2 (mesure 2)			0,04	± 0,1	
10443	A	Mur 3 (mesure 1)	Béton	Peinture	7,33	± 0,1	
10444	B	Mur 4 (mesure 1)	Béton	Peinture	6,72	± 0,1	
10445	A	Mur 5 (mesure 1)	Béton	Peinture	5,87	± 0,1	
10446	C	Mur 6 (mesure 1)	Béton	Peinture	5,99	± 0,1	
10447	D	Mur 7 (mesure 1)	Béton	Peinture	5,63	± 0,1	
10448		Plafond (mesure 1)	Plâtre/Enduit	Peinture	0,01	± 0,1	
10449		Plafond (mesure 2)			0,09	± 0,1	
10450		Plinthes (mesure 1)	Bois	Peinture	0	± 0,1	
10451		Plinthes (mesure 2)			0	± 0,1	
10452	C	Fenêtre 1 intérieure (partie basse)	Bois	Peinture	0,03	± 0,1	
10453		Fenêtre 1 intérieure (partie haute)			0,02	± 0,1	
10454	C	Huisserie Fenêtre 1 intérieure (partie basse)	Bois	Peinture	0,02	± 0,1	
10455		Huisserie Fenêtre 1 intérieure (partie haute)			0,07	± 0,1	
10456	C	Fenêtre 1 extérieure (partie basse)	Bois	Peinture	0,02	± 0,1	
10457		Fenêtre 1 extérieure (partie haute)			0,04	± 0,1	
10458	C	Huisserie Fenêtre 1 extérieure (partie basse)	Bois	Peinture	0,07	± 0,1	
10459		Huisserie Fenêtre 1 extérieure (partie haute)			0,03	± 0,1	
10460	D	Fenêtre 2 intérieure (partie basse)	Bois	Peinture	0,04	± 0,1	
10461		Fenêtre 2 intérieure (partie haute)			0,04	± 0,1	
10462	D	Huisserie Fenêtre 2 intérieure (partie basse)	Bois	Peinture	0	± 0,1	
10463		Huisserie Fenêtre 2 intérieure (partie haute)			0,09	± 0,1	
10464	D	Fenêtre 2 extérieure (partie basse)	Bois	Peinture	0,07	± 0,1	
10465		Fenêtre 2 extérieure (partie haute)			0	± 0,1	
10466	D	Huisserie Fenêtre 2 extérieure (partie basse)	Bois	Peinture	0,08	± 0,1	
10467		Huisserie Fenêtre 2 extérieure (partie haute)			0,01	± 0,1	
10468	C	Fenêtre 3 intérieure (partie basse)	Bois	Peinture	0,08	± 0,1	

N°	Zone	Unité de repérage	Substrat	Revêtement apparent	Mesure (mg/cm²)	Incertitude* (+/-mg/cm²)	Observation / Travaux
10469		Fenêtre 3 intérieure (partie haute)			0,08	± 0,1	
10470	C	Huisserie Fenêtre 3 intérieure (partie basse)	Bois	Peinture	0,04	± 0,1	
10471		Huisserie Fenêtre 3 intérieure (partie haute)			0,08	± 0,1	
10472	C	Fenêtre 3 extérieure (partie basse)	Bois	Peinture	0,01	± 0,1	
10473		Fenêtre 3 extérieure (partie haute)			0,01	± 0,1	
10474	C	Huisserie Fenêtre 3 extérieure (partie basse)	Bois	Peinture	0	± 0,1	
10475		Huisserie Fenêtre 3 extérieure (partie haute)			0,07	± 0,1	
10476		Portes (partie basse)	Bois	Peinture	0,07	± 0,1	
10477		Portes (partie haute)			0,05	± 0,1	
10478		Huisserie Portes (partie basse)	Bois	Peinture	0,04	± 0,1	
10479		Huisserie Portes (partie haute)			0,03	± 0,1	
10480	C	Volet (partie basse)	Bois	Peinture	3,98	± 0,1	
10481	C	Garde-corps (mesure 1)	Métal	Peinture	7,58	± 0,1	
10482	C	Radiateur (mesure 1)	Métal	Peinture	0,04	± 0,1	
10483		Radiateur (mesure 2)			0,04	± 0,1	
Nombre d'unités de diagnostic : 27							

R+2 - Chambre 239CR

N°	Zone	Unité de repérage	Substrat	Revêtement apparent	Mesure (mg/cm²)	Incertitude* (+/-mg/cm²)	Observation / Travaux
10484		Sol (mesure 1)	Parquet bois		0	± 0,1	
10485		Sol (mesure 2)			0	± 0,1	
10486	A	Mur 1 (mesure 1)	Béton	Peinture	0,06	± 0,1	
10487		Mur 1 (mesure 2)			0,07	± 0,1	
10488	B	Mur 2 (mesure 1)	Béton	Peinture	0,02	± 0,1	
10489		Mur 2 (mesure 2)			0,07	± 0,1	
10490	A	Mur 3 (mesure 1)	Béton	Peinture	5,93	± 0,1	
10491	B	Mur 4 (mesure 1)	Béton	Peinture	5,2	± 0,1	
10492	A	Mur 5 (mesure 1)	Béton	Peinture	3,25	± 0,1	
10493	C	Mur 6 (mesure 1)	Béton	Peinture	4,71	± 0,1	
10494	D	Mur 7 (mesure 1)	Béton	Peinture	5,32	± 0,1	
10495		Plafond (mesure 1)	Plâtre/Enduit	Peinture	0,08	± 0,1	
10496		Plafond (mesure 2)			0	± 0,1	
10497		Plinthes (mesure 1)	Bois	Peinture	0	± 0,1	
10498		Plinthes (mesure 2)			0	± 0,1	
10499	C	Fenêtre 1 intérieure (partie basse)	Bois	Peinture	0,06	± 0,1	
10500		Fenêtre 1 intérieure (partie haute)			0,01	± 0,1	
10501	C	Huisserie Fenêtre 1 intérieure (partie basse)	Bois	Peinture	0,07	± 0,1	
10502		Huisserie Fenêtre 1 intérieure (partie haute)			0,03	± 0,1	
10503	C	Fenêtre 1 extérieure (partie basse)	Bois	Peinture	0,02	± 0,1	
10504		Fenêtre 1 extérieure (partie haute)			0,07	± 0,1	
10505	C	Huisserie Fenêtre 1 extérieure (partie basse)	Bois	Peinture	0,07	± 0,1	
10506		Huisserie Fenêtre 1 extérieure (partie haute)			0,05	± 0,1	
10507	D	Fenêtre 2 intérieure (partie basse)	Bois	Peinture	0,07	± 0,1	
10508		Fenêtre 2 intérieure (partie haute)			0	± 0,1	
10509	D	Huisserie Fenêtre 2 intérieure (partie basse)	Bois	Peinture	0,04	± 0,1	
10510		Huisserie Fenêtre 2 intérieure (partie haute)			0,03	± 0,1	
10511	D	Fenêtre 2 extérieure (partie basse)	Bois	Peinture	0,03	± 0,1	

N°	Zone	Unité de repérage	Substrat	Revêtement apparent	Mesure (mg/cm²)	Incertitude* (+/-mg/cm²)	Observation / Travaux
10512		Fenêtre 2 extérieure (partie haute)			0,06	± 0,1	
10513	D	Huisserie Fenêtre 2 extérieure (partie basse)	Bois	Peinture	0,04	± 0,1	
10514		Huisserie Fenêtre 2 extérieure (partie haute)			0,06	± 0,1	
10515	C	Fenêtre 3 intérieure (partie basse)	Bois	Peinture	0,03	± 0,1	
10516		Fenêtre 3 intérieure (partie haute)			0	± 0,1	
10517	C	Huisserie Fenêtre 3 intérieure (partie basse)	Bois	Peinture	0,07	± 0,1	
10518		Huisserie Fenêtre 3 intérieure (partie haute)			0,04	± 0,1	
10519	C	Fenêtre 3 extérieure (partie basse)	Bois	Peinture	0,02	± 0,1	
10520		Fenêtre 3 extérieure (partie haute)			0,02	± 0,1	
10521	C	Huisserie Fenêtre 3 extérieure (partie basse)	Bois	Peinture	0	± 0,1	
10522		Huisserie Fenêtre 3 extérieure (partie haute)			0	± 0,1	
10523		Portes (partie basse)	Bois	Peinture	0,07	± 0,1	
10524		Portes (partie haute)			0,02	± 0,1	
10525		Huisserie Portes (partie basse)	Bois	Peinture	0,01	± 0,1	
10526		Huisserie Portes (partie haute)			0,08	± 0,1	
10527	C	Volet (partie basse)	Bois	Peinture	4,41	± 0,1	
10528	C	Garde-corps (mesure 1)	Métal	Peinture	4,35	± 0,1	
10529	C	Radiateur (mesure 1)	Métal	Peinture	0,08	± 0,1	
10530		Radiateur (mesure 2)			0,05	± 0,1	
Nombre d'unités de diagnostic : 27							

R+2 - LT 2

N°	Zone	Unité de repérage	Substrat	Revêtement apparent	Mesure (mg/cm²)	Incertitude* (+/-mg/cm²)	Observation / Travaux
10531		Sol (mesure 1)	Parquet bois	Vernis	0,05	± 0,1	
10532		Sol (mesure 2)			0,09	± 0,1	
10533	A	Mur (partie basse)	Béton	Faïence	5,32	± 0,1	
10534	B	Mur (partie basse)	Béton	Faïence	7,15	± 0,1	
10535	C	Mur (partie basse)	Béton	Faïence	4,77	± 0,1	
10536	D	Mur (partie basse)	Béton	Faïence	3,13	± 0,1	
10537		Plafond (mesure 1)	Plâtre/Enduit	Peinture	7,64	± 0,1	
10538		Plinthes (mesure 1)	Bois	Peinture	0	± 0,1	
10539		Plinthes (mesure 2)			0	± 0,1	
10540		Portes (partie basse)	Bois	Peinture	0,07	± 0,1	
10541		Portes (partie haute)			0	± 0,1	
10542		Huisserie Portes (partie basse)	Bois	Peinture	0,04	± 0,1	
10543		Huisserie Portes (partie haute)			0,01	± 0,1	
Nombre d'unités de diagnostic : 9							

R+2 - LT 1

N°	Zone	Unité de repérage	Substrat	Revêtement apparent	Mesure (mg/cm²)	Incertitude* (+/-mg/cm²)	Observation / Travaux
10544		Sol (mesure 1)	Parquet bois	Vernis	0,07	± 0,1	
10545		Sol (mesure 2)			0,01	± 0,1	
10546	A	Mur (partie basse)	Béton	Faïence	4,23	± 0,1	
10547	B	Mur (partie basse)	Béton	Faïence	2,22	± 0,1	
10548	C	Mur (partie basse)	Béton	Faïence	8,19	± 0,1	
10549	D	Mur (partie basse)	Béton	Faïence	8,19	± 0,1	
10550		Plafond (mesure 1)	Plâtre/Enduit	Peinture	4,35	± 0,1	
10551		Plinthes (mesure 1)	Bois	Peinture	0	± 0,1	
10552		Plinthes (mesure 2)			0	± 0,1	
10553		Portes (partie basse)	Bois	Peinture	0,02	± 0,1	
10554		Portes (partie haute)			0,08	± 0,1	

N°	Zone	Unité de repérage	Substrat	Revêtement apparent	Mesure (mg/cm²)	Incertitude* (+/-mg/cm²)	Observation / Travaux
10555		Huissierie Portes (partie basse)	Bois	Peinture	0,01	± 0,1	
10556		Huissierie Portes (partie haute)			0	± 0,1	
Nombre d'unités de diagnostic : 9							

R+2 - Dégagement 5

N°	Zone	Unité de repérage	Substrat	Revêtement apparent	Mesure (mg/cm²)	Incertitude* (+/-mg/cm²)	Observation / Travaux
10557	A	Sol (mesure 1)	Béton	LINO	0	± 0,1	
10558		Sol (mesure 2)			0	± 0,1	
10559		Mur (partie basse)	Béton	Peinture	0	± 0,1	
10560		Mur (partie haute)			0	± 0,1	
10561	B	Mur (partie basse)	Béton	Peinture	0,02	± 0,1	
10562		Mur (partie haute)			0	± 0,1	
10563	C	Mur (partie basse)	Béton	Peinture	0,08	± 0,1	
10564		Mur (partie haute)			0	± 0,1	
10565	D	Mur (partie basse)	Béton	Peinture	0,02	± 0,1	
10566		Mur (partie haute)			0,07	± 0,1	
10567		Plafond (mesure 1)	Plâtre/Enduit	Peinture	0,03	± 0,1	
10568		Plafond (mesure 2)			0,08	± 0,1	
10569		Plinthes (mesure 1)	Bois	Peinture	0	± 0,1	
10570		Plinthes (mesure 2)			0	± 0,1	
10571		Portes (partie basse)	Bois	Peinture	0,05	± 0,1	
10572		Portes (partie haute)			0,04	± 0,1	
10573		Huissierie Portes (partie basse)	Bois	Peinture	0	± 0,1	
10574		Huissierie Portes (partie haute)			0	± 0,1	
Nombre d'unités de diagnostic : 9							

R+2 - Dégagement 6

N°	Zone	Unité de repérage	Substrat	Revêtement apparent	Mesure (mg/cm²)	Incertitude* (+/-mg/cm²)	Observation / Travaux
10575	A	Sol (mesure 1)	Béton	LINO	0	± 0,1	
10576		Sol (mesure 2)			0	± 0,1	
10577		Mur (partie basse)	Béton	Peinture	0,04	± 0,1	
10578		Mur (partie haute)			0,07	± 0,1	
10579	B	Mur (partie basse)	Béton	Peinture	0,04	± 0,1	
10580		Mur (partie haute)			0,04	± 0,1	
10581	C	Mur (partie basse)	Béton	Peinture	0,06	± 0,1	
10582		Mur (partie haute)			0,08	± 0,1	
10583	D	Mur (partie basse)	Béton	Peinture	0,07	± 0,1	
10584		Mur (partie haute)			0,05	± 0,1	
10585		Plafond (mesure 1)	Plâtre/Enduit	Peinture	0,03	± 0,1	
10586		Plafond (mesure 2)			0	± 0,1	
10587		Plinthes (mesure 1)	Bois	Peinture	0	± 0,1	
10588		Plinthes (mesure 2)			0	± 0,1	
10589		Portes (partie basse)	Bois	Peinture	0,06	± 0,1	
10590		Portes (partie haute)			0,08	± 0,1	
10591		Huissérie Portes (partie basse)	Bois	Peinture	0,06	± 0,1	
10592		Huissérie Portes (partie haute)			0	± 0,1	
Nombre d'unités de diagnostic : 9							

R+2 - Dégagement 7

N°	Zone	Unité de repérage	Substrat	Revêtement apparent	Mesure (mg/cm²)	Incertitude* (+/-mg/cm²)	Observation / Travaux
10593		Sol (mesure 1)	Béton	LINO	0	± 0,1	
10594		Sol (mesure 2)			0	± 0,1	
10595	A	Mur (partie basse)	Béton	Peinture	0,05	± 0,1	
10596		Mur (partie haute)			0,09	± 0,1	
10597	B	Mur (partie basse)	Béton	Peinture	0,05	± 0,1	
10598		Mur (partie haute)			0,06	± 0,1	
10599	C	Mur (partie basse)	Béton	Peinture	0,01	± 0,1	
10600		Mur (partie haute)			0,06	± 0,1	
10601	D	Mur (partie basse)	Béton	Peinture	0,02	± 0,1	
10602		Mur (partie haute)			0,01	± 0,1	

N°	Zone	Unité de repérage	Substrat	Revêtement apparent	Mesure (mg/cm²)	Incertitude* (+/-mg/cm²)	Observation / Travaux
10603		Plafond (mesure 1)	Plâtre/Enduit	Peinture	0,08	± 0,1	
10604		Plafond (mesure 2)			0,08	± 0,1	
10605		Plinthes (mesure 1)	Bois	Peinture	0	± 0,1	
10606		Plinthes (mesure 2)			0	± 0,1	
10607		Portes (partie basse)	Bois	Peinture	0,01	± 0,1	
10608		Portes (partie haute)			0,04	± 0,1	
10609		Huissierie Portes (partie basse)	Bois	Peinture	0,06	± 0,1	
10610		Huissierie Portes (partie haute)			0,02	± 0,1	
Nombre d'unités de diagnostic : 9							

R+2 - Sanitaire 10

N°	Zone	Unité de repérage	Substrat	Revêtement apparent	Mesure (mg/cm²)	Incertitude* (+/-mg/cm²)	Observation / Travaux
10611		Sol (mesure 1)	Béton	Carrelage	0	± 0,1	
10612		Sol (mesure 2)			0	± 0,1	
10613	A	Mur (partie basse)	Béton	Faïence	0,05	± 0,1	
10614		Mur (partie haute)			0,02	± 0,1	
10615	B	Mur (partie basse)	Béton	Faïence	0,02	± 0,1	
10616		Mur (partie haute)			0,08	± 0,1	
10617	C	Mur (partie basse)	Béton	Faïence	0,01	± 0,1	
10618		Mur (partie haute)			0,08	± 0,1	
10619	D	Mur (partie basse)	Béton	Faïence	0,03	± 0,1	
10620		Mur (partie haute)			0,05	± 0,1	
10621	E	Mur (partie basse)	Béton	Faïence	0,03	± 0,1	
10622		Mur (partie haute)			0,08	± 0,1	
10623	F	Mur (partie basse)	Béton	Faïence	0,01	± 0,1	
10624		Mur (partie haute)			0,07	± 0,1	
10625	G	Mur (partie basse)	Béton	Faïence	0,02	± 0,1	
10626		Mur (partie haute)			0,06	± 0,1	
10627	H	Mur (partie basse)	Béton	Faïence	0,07	± 0,1	
10628		Mur (partie haute)			0	± 0,1	
10629		Plafond (mesure 1)	Plâtre/Enduit	Peinture	0,05	± 0,1	
10630		Plafond (mesure 2)			0,05	± 0,1	
10631		Portes (partie basse)	Bois	Peinture	0,02	± 0,1	
10632		Portes (partie haute)			0,09	± 0,1	
10633		Huissérie Portes (partie basse)	Bois	Peinture	0,02	± 0,1	
10634		Huissérie Portes (partie haute)			0,05	± 0,1	
Nombre d'unités de diagnostic : 12							

R+2 - Sanitaire 11

N°	Zone	Unité de repérage	Substrat	Revêtement apparent	Mesure (mg/cm²)	Incertitude* (+/-mg/cm²)	Observation / Travaux
10635		Sol (mesure 1)	Béton	Carrelage	0	± 0,1	
10636		Sol (mesure 2)			0	± 0,1	
10637	A	Mur (partie basse)	Béton	Faïence	0,07	± 0,1	
10638		Mur (partie haute)			0,04	± 0,1	
10639	B	Mur (partie basse)	Béton	Faïence	0,05	± 0,1	
10640		Mur (partie haute)			0	± 0,1	
10641	C	Mur (partie basse)	Béton	Faïence	0,06	± 0,1	
10642		Mur (partie haute)			0,08	± 0,1	
10643	D	Mur (partie basse)	Béton	Faïence	0,01	± 0,1	
10644		Mur (partie haute)			0,01	± 0,1	
10645	E	Mur (partie basse)	Béton	Faïence	0,04	± 0,1	
10646		Mur (partie haute)			0,01	± 0,1	
10647	F	Mur (partie basse)	Béton	Faïence	0,03	± 0,1	
10648		Mur (partie haute)			0,02	± 0,1	
10649	G	Mur (partie basse)	Béton	Faïence	0,04	± 0,1	
10650		Mur (partie haute)			0	± 0,1	
10651	H	Mur (partie basse)	Béton	Faïence	0,04	± 0,1	
10652		Mur (partie haute)			0,01	± 0,1	
10653		Plafond (mesure 1)	Plâtre/Enduit	Peinture	0,05	± 0,1	
10654		Plafond (mesure 2)			0,05	± 0,1	
10655		Portes (partie basse)	Bois	Peinture	0,06	± 0,1	
10656		Portes (partie haute)			0,04	± 0,1	

N°	Zone	Unité de repérage	Substrat	Revêtement apparent	Mesure (mg/cm²)	Incertitude* (+/-mg/cm²)	Observation / Travaux
10657		Huissierie Portes (partie basse)	Bois	Peinture	0,04	± 0,1	
10658		Huissierie Portes (partie haute)			0,09	± 0,1	
Nombre d'unités de diagnostic : 12							

R+2 - WC 13

N°	Zone	Unité de repérage	Substrat	Revêtement apparent	Mesure (mg/cm²)	Incertitude* (+/-mg/cm²)	Observation / Travaux
10659		Sol (mesure 1)	Béton	Carrelage	0	± 0,1	
10660		Sol (mesure 2)			0	± 0,1	
10661	A	Mur (partie basse)	Béton	Faïence	0,03	± 0,1	
10662		Mur (partie haute)			0,04	± 0,1	
10663	B	Mur (partie basse)	Béton	Faïence	0,01	± 0,1	
10664		Mur (partie haute)			0,06	± 0,1	
10665	C	Mur (partie basse)	Béton	Faïence	0,07	± 0,1	
10666		Mur (partie haute)			0,03	± 0,1	
10667	D	Mur (partie basse)	Béton	Faïence	0,02	± 0,1	
10668		Mur (partie haute)			0	± 0,1	
10669		Plafond (mesure 1)	Plâtre/Enduit	Peinture	0,01	± 0,1	
10670		Plafond (mesure 2)			0,08	± 0,1	
10671	C	Fenêtre intérieure (partie basse)	Bois	Peinture	0,03	± 0,1	
10672		Fenêtre intérieure (partie haute)			0,01	± 0,1	
10673	C	Huissierie Fenêtre intérieure (partie basse)	Bois	Peinture	0,08	± 0,1	
10674		Huissierie Fenêtre intérieure (partie haute)			0,01	± 0,1	
10675	C	Fenêtre extérieure (partie basse)	Bois	Peinture	0,02	± 0,1	
10676		Fenêtre extérieure (partie haute)			0,01	± 0,1	
10677	C	Huissierie Fenêtre extérieure (partie basse)	Bois	Peinture	0,01	± 0,1	
10678		Huissierie Fenêtre extérieure (partie haute)			0,06	± 0,1	
10679		Portes (partie basse)	Bois	Peinture	0,01	± 0,1	
10680		Portes (partie haute)			0,07	± 0,1	
10681		Huissierie Portes (partie basse)	Bois	Peinture	0,02	± 0,1	
10682		Huissierie Portes (partie haute)			0,08	± 0,1	
10683	C	Volet (partie basse)	Bois	Peinture	5,87	± 0,1	
10684	C	Garde-corps (mesure 1)	Métal	Peinture	7,82	± 0,1	
Nombre d'unités de diagnostic : 14							

R+2 - WC 14

N°	Zone	Unité de repérage	Substrat	Revêtement apparent	Mesure (mg/cm²)	Incertitude* (+/-mg/cm²)	Observation / Travaux
10685	A	Sol (mesure 1)	Béton	Carrelage	0	± 0,1	
10686		Sol (mesure 2)			0	± 0,1	
10687		Mur (partie basse)	Béton	Faïence	0,08	± 0,1	
10688		Mur (partie haute)			0,07	± 0,1	
10689	B	Mur (partie basse)	Béton	Faïence	0,01	± 0,1	
10690		Mur (partie haute)			0	± 0,1	
10691	C	Mur (partie basse)	Béton	Faïence	0,06	± 0,1	
10692		Mur (partie haute)			0,02	± 0,1	
10693	D	Mur (partie basse)	Béton	Faïence	0,02	± 0,1	
10694		Mur (partie haute)			0,03	± 0,1	
10695		Plafond (mesure 1)	Plâtre/Enduit	Peinture	0,02	± 0,1	
10696		Plafond (mesure 2)			0	± 0,1	
10697		Portes (partie basse)	Bois	Peinture	0,08	± 0,1	
10698		Portes (partie haute)			0,07	± 0,1	
10699		Huissérie Portes (partie basse)	Bois	Peinture	0,08	± 0,1	
10700		Huissérie Portes (partie haute)			0,04	± 0,1	
Nombre d'unités de diagnostic : 8							

R+2 - WC 15

N°	Zone	Unité de repérage	Substrat	Revêtement apparent	Mesure (mg/cm²)	Incertitude* (+/-mg/cm²)	Observation / Travaux
10701	A	Sol (mesure 1)	Béton	Carrelage	0	± 0,1	
10702		Sol (mesure 2)			0	± 0,1	
10703		Mur (partie basse)	Béton	Faïence	0,07	± 0,1	
10704		Mur (partie haute)			0,06	± 0,1	
10705	B	Mur (partie basse)	Béton	Faïence	0,09	± 0,1	
10706		Mur (partie haute)			0,03	± 0,1	
10707	C	Mur (partie basse)	Béton	Faïence	0,08	± 0,1	
10708		Mur (partie haute)			0	± 0,1	
10709	D	Mur (partie basse)	Béton	Faïence	0,05	± 0,1	
10710		Mur (partie haute)			0	± 0,1	
10711		Plafond (mesure 1)	Plâtre/Enduit	Peinture	0,02	± 0,1	
10712		Plafond (mesure 2)			0,01	± 0,1	
10713		Portes (partie basse)	Bois	Peinture	0,08	± 0,1	
10714		Portes (partie haute)			0,08	± 0,1	
10715		Huisserie Portes (partie basse)	Bois	Peinture	0	± 0,1	
10716		Huisserie Portes (partie haute)			0	± 0,1	

Nombre d'unités de diagnostic : 8

R+2 - WC 16

N°	Zone	Unité de repérage	Substrat	Revêtement apparent	Mesure (mg/cm²)	Incertitude* (+/-mg/cm²)	Observation / Travaux
10717		Sol (mesure 1)	Béton	Carrelage	0	± 0,1	
10718		Sol (mesure 2)			0	± 0,1	
10719	A	Mur (partie basse)	Béton	Faïence	0,06	± 0,1	
10720		Mur (partie haute)			0,02	± 0,1	
10721	B	Mur (partie basse)	Béton	Faïence	0,02	± 0,1	
10722		Mur (partie haute)			0,03	± 0,1	
10723	C	Mur (partie basse)	Béton	Faïence	0,02	± 0,1	
10724		Mur (partie haute)			0,06	± 0,1	
10725	D	Mur (partie basse)	Béton	Faïence	0,08	± 0,1	
10726		Mur (partie haute)			0,07	± 0,1	
10727		Plafond (mesure 1)	Plâtre/Enduit	Peinture	0,09	± 0,1	
10728		Plafond (mesure 2)			0,02	± 0,1	
10729		Portes (partie basse)	Bois	Peinture	0,04	± 0,1	
10730		Portes (partie haute)			0,07	± 0,1	
10731		Huisserie Portes (partie basse)	Bois	Peinture	0,06	± 0,1	
10732		Huisserie Portes (partie haute)			0,06	± 0,1	

Nombre d'unités de diagnostic : 8

R+2 - WC 17

N°	Zone	Unité de repérage	Substrat	Revêtement apparent	Mesure (mg/cm²)	Incertitude* (+/-mg/cm²)	Observation / Travaux
10733		Sol (mesure 1)	Béton	Carrelage	0	± 0,1	
10734		Sol (mesure 2)			0	± 0,1	
10735	A	Mur (partie basse)	Béton	Faïence	0,08	± 0,1	
10736		Mur (partie haute)			0	± 0,1	
10737	B	Mur (partie basse)	Béton	Faïence	0,02	± 0,1	
10738		Mur (partie haute)			0	± 0,1	
10739	C	Mur (partie basse)	Béton	Faïence	0,02	± 0,1	
10740		Mur (partie haute)			0,04	± 0,1	
10741	D	Mur (partie basse)	Béton	Faïence	0,02	± 0,1	
10742		Mur (partie haute)			0,02	± 0,1	
10743		Plafond (mesure 1)	Plâtre/Enduit	Peinture	0,01	± 0,1	
10744		Plafond (mesure 2)			0,04	± 0,1	
10745	C	Fenêtre intérieure (partie basse)	Bois	Peinture	0,07	± 0,1	
10746		Fenêtre intérieure (partie haute)			0,02	± 0,1	
10747	C	Huisserie Fenêtre intérieure (partie basse)	Bois	Peinture	0,05	± 0,1	
10748		Huisserie Fenêtre intérieure (partie haute)			0	± 0,1	

N°	Zone	Unité de repérage	Substrat	Revêtement apparent	Mesure (mg/cm²)	Incertitude* (+/-mg/cm²)	Observation / Travaux
10749	C	Fenêtre extérieure (partie basse)	Bois	Peinture	0,06	± 0,1	
10750		Fenêtre extérieure (partie haute)			0,03	± 0,1	
10751	C	Huisserie Fenêtre extérieure (partie basse)	Bois	Peinture	0	± 0,1	
10752		Huisserie Fenêtre extérieure (partie haute)			0,05	± 0,1	
10753		Portes (partie basse)	Bois	Peinture	0,04	± 0,1	
10754		Portes (partie haute)			0,06	± 0,1	
10755		Huisserie Portes (partie basse)	Bois	Peinture	0,06	± 0,1	
10756		Huisserie Portes (partie haute)			0,03	± 0,1	
10757	C	Volet (partie basse)	Bois	Peinture	3,43	± 0,1	
10758	C	Garde-corps (mesure 1)	Métal	Peinture	7,88	± 0,1	
Nombre d'unités de diagnostic : 14							

R+2 - WC 18

N°	Zone	Unité de repérage	Substrat	Revêtement apparent	Mesure (mg/cm²)	Incertitude* (+/-mg/cm²)	Observation / Travaux
10759	A	Sol (mesure 1)	Béton	Carrelage	0	± 0,1	
10760		Sol (mesure 2)			0	± 0,1	
10761		Mur (partie basse)	Béton	Faïence	0,01	± 0,1	
10762		Mur (partie haute)			0,07	± 0,1	
10763	B	Mur (partie basse)	Béton	Faïence	0,02	± 0,1	
10764		Mur (partie haute)			0,06	± 0,1	
10765	C	Mur (partie basse)	Béton	Faïence	0,07	± 0,1	
10766		Mur (partie haute)			0	± 0,1	
10767	D	Mur (partie basse)	Béton	Faïence	0,05	± 0,1	
10768		Mur (partie haute)			0,05	± 0,1	
10769		Plafond (mesure 1)	Plâtre/Enduit	Peinture	0,02	± 0,1	
10770		Plafond (mesure 2)			0,09	± 0,1	
10771		Portes (partie basse)	Bois	Peinture	0,04	± 0,1	
10772		Portes (partie haute)			0,05	± 0,1	
10773		Huisserie Portes (partie basse)	Bois	Peinture	0,08	± 0,1	
10774		Huisserie Portes (partie haute)			0,01	± 0,1	
Nombre d'unités de diagnostic : 8							

R+2 - WC 19

N°	Zone	Unité de repérage	Substrat	Revêtement apparent	Mesure (mg/cm²)	Incertitude* (+/-mg/cm²)	Observation / Travaux
10775		Sol (mesure 1)	Béton	Carrelage	0	± 0,1	
10776		Sol (mesure 2)			0	± 0,1	
10777	A	Mur (partie basse)	Béton	Faïence	0,05	± 0,1	
10778		Mur (partie haute)			0,06	± 0,1	
10779	B	Mur (partie basse)	Béton	Faïence	0,07	± 0,1	
10780		Mur (partie haute)			0,03	± 0,1	
10781	C	Mur (partie basse)	Béton	Faïence	0,02	± 0,1	
10782		Mur (partie haute)			0,02	± 0,1	
10783	D	Mur (partie basse)	Béton	Faïence	0,05	± 0,1	
10784		Mur (partie haute)			0,02	± 0,1	
10785		Plafond (mesure 1)	Plâtre/Enduit	Peinture	0,01	± 0,1	
10786		Plafond (mesure 2)			0,02	± 0,1	
10787	C	Fenêtre intérieure (partie basse)	Bois	Peinture	0,05	± 0,1	
10788		Fenêtre intérieure (partie haute)			0,01	± 0,1	
10789	C	Huisserie Fenêtre intérieure (partie basse)	Bois	Peinture	0,05	± 0,1	
10790		Huisserie Fenêtre intérieure (partie haute)			0,06	± 0,1	
10791	C	Fenêtre extérieure (partie basse)	Bois	Peinture	0,01	± 0,1	
10792		Fenêtre extérieure (partie haute)			0,06	± 0,1	
10793	C	Huisserie Fenêtre extérieure (partie basse)	Bois	Peinture	0,04	± 0,1	

N°	Zone	Unité de repérage	Substrat	Revêtement apparent	Mesure (mg/cm²)	Incertitude* (+/-mg/cm²)	Observation / Travaux
10794		Huisserie Fenêtre extérieure (partie haute)			0,09	± 0,1	
10795		Portes (partie basse)	Bois	Peinture	0,05	± 0,1	
10796		Portes (partie haute)			0,05	± 0,1	
10797		Huisserie Portes (partie basse)			0,03	± 0,1	
10798		Huisserie Portes (partie haute)	Bois	Peinture	0,05	± 0,1	
10799	C	Volet (partie basse)	Bois	Peinture	6,48	± 0,1	
10800	C	Garde-corps (mesure 1)	Métal	Peinture	7,52	± 0,1	
Nombre d'unités de diagnostic : 14							

R+2 - Chmbre 237B

N°	Zone	Unité de repérage	Substrat	Revêtement apparent	Mesure (mg/cm²)	Incertitude* (+/-mg/cm²)	Observation / Travaux
10801		Sol (mesure 1)	Parquet bois		0	± 0,1	
10802		Sol (mesure 2)			0	± 0,1	
10803	A	Mur 1 (mesure 1)	Béton	Peinture	0,02	± 0,1	
10804		Mur 1 (mesure 2)			0,03	± 0,1	
10805	B	Mur 2 (mesure 1)	Béton	Peinture	0,02	± 0,1	
10806		Mur 2 (mesure 2)			0,01	± 0,1	
10807	A	Mur 3 (mesure 1)	Béton	Peinture	7,76	± 0,1	
10808	B	Mur 4 (mesure 1)	Béton	Peinture	7,33	± 0,1	
10809	A	Mur 5 (mesure 1)	Béton	Peinture	4,41	± 0,1	
10810	C	Mur 6 (mesure 1)	Béton	Peinture	4,65	± 0,1	
10811	D	Mur 7 (mesure 1)	Béton	Peinture	2,22	± 0,1	
10812		Plafond (mesure 1)	Plâtre/Enduit	Peinture	0,06	± 0,1	
10813		Plafond (mesure 2)			0,05	± 0,1	
10814		Plinthes (mesure 1)	Bois	Peinture	0	± 0,1	
10815		Plinthes (mesure 2)			0	± 0,1	
10816	C	Fenêtre 1 intérieure (partie basse)	Bois	Peinture	0,06	± 0,1	
10817		Fenêtre 1 intérieure (partie haute)			0,07	± 0,1	
10818	C	Huisserie Fenêtre 1 intérieure (partie basse)	Bois	Peinture	0,08	± 0,1	
10819		Huisserie Fenêtre 1 intérieure (partie haute)			0,07	± 0,1	
10820	C	Fenêtre 1 extérieure (partie basse)	Bois	Peinture	0,05	± 0,1	
10821		Fenêtre 1 extérieure (partie haute)			0	± 0,1	
10822	C	Huisserie Fenêtre 1 extérieure (partie basse)	Bois	Peinture	0,04	± 0,1	
10823		Huisserie Fenêtre 1 extérieure (partie haute)			0,03	± 0,1	
10824	D	Fenêtre 2 intérieure (partie basse)	Bois	Peinture	0,01	± 0,1	
10825		Fenêtre 2 intérieure (partie haute)			0,01	± 0,1	
10826	D	Huisserie Fenêtre 2 intérieure (partie basse)	Bois	Peinture	0,02	± 0,1	
10827		Huisserie Fenêtre 2 intérieure (partie haute)			0,03	± 0,1	
10828	D	Fenêtre 2 extérieure (partie basse)	Bois	Peinture	0,04	± 0,1	
10829		Fenêtre 2 extérieure (partie haute)			0,07	± 0,1	
10830	D	Huisserie Fenêtre 2 extérieure (partie basse)	Bois	Peinture	0,08	± 0,1	
10831		Huisserie Fenêtre 2 extérieure (partie haute)			0,08	± 0,1	
10832	C	Fenêtre 3 intérieure (partie basse)	Bois	Peinture	0,08	± 0,1	
10833		Fenêtre 3 intérieure (partie haute)			0	± 0,1	
10834	C	Huisserie Fenêtre 3 intérieure (partie basse)	Bois	Peinture	0,08	± 0,1	
10835		Huisserie Fenêtre 3 intérieure (partie haute)			0,05	± 0,1	

N°	Zone	Unité de repérage	Substrat	Revêtement apparent	Mesure (mg/cm²)	Incertitude* (+/-mg/cm²)	Observation / Travaux
10836	C	Fenêtre 3 extérieure (partie basse)	Bois	Peinture	0,08	± 0,1	
10837		Fenêtre 3 extérieure (partie haute)			0,05	± 0,1	
10838	C	Huisserie Fenêtre 3 extérieure (partie basse)	Bois	Peinture	0,04	± 0,1	
10839		Huisserie Fenêtre 3 extérieure (partie haute)			0,05	± 0,1	
10840		Portes (partie basse)	Bois	Peinture	0,08	± 0,1	
10841		Portes (partie haute)			0,06	± 0,1	
10842		Huisserie Portes (partie basse)	Bois	Peinture	0	± 0,1	
10843		Huisserie Portes (partie haute)			0,08	± 0,1	
10844	C	Volet (partie basse)	Bois	Peinture	4,59	± 0,1	
10845	C	Garde-corps (mesure 1)	Métal	Peinture	8,06	± 0,1	
10846	C	Radiateur (mesure 1)	Métal	Peinture	0,05	± 0,1	
10847		Radiateur (mesure 2)			0,06	± 0,1	
Nombre d'unités de diagnostic : 27							

R+2 - Chmbre 237D

N°	Zone	Unité de repérage	Substrat	Revêtement apparent	Mesure (mg/cm²)	Incertitude* (+/-mg/cm²)	Observation / Travaux
10848		Sol (mesure 1)	Parquet bois		0	± 0,1	
10849		Sol (mesure 2)			0	± 0,1	
10850	A	Mur 1 (mesure 1)	Béton	Peinture	0,05	± 0,1	
10851		Mur 1 (mesure 2)			0,08	± 0,1	
10852	B	Mur 2 (mesure 1)	Béton	Peinture	0,01	± 0,1	
10853		Mur 2 (mesure 2)			0,08	± 0,1	
10854	A	Mur 3 (mesure 1)	Béton	Peinture	5,26	± 0,1	
10855	B	Mur 4 (mesure 1)	Béton	Peinture	2,52	± 0,1	
10856	A	Mur 5 (mesure 1)	Béton	Peinture	5,51	± 0,1	
10857	C	Mur 6 (mesure 1)	Béton	Peinture	3,25	± 0,1	
10858	D	Mur 7 (mesure 1)	Béton	Peinture	5,63	± 0,1	
10859		Plafond (mesure 1)	Plâtre/Enduit	Peinture	0,05	± 0,1	
10860		Plafond (mesure 2)			0	± 0,1	
10861		Plinthes (mesure 1)	Bois	Peinture	0	± 0,1	
10862		Plinthes (mesure 2)			0	± 0,1	
10863	C	Fenêtre 1 intérieure (partie basse)	Bois	Peinture	0,01	± 0,1	
10864		Fenêtre 1 intérieure (partie haute)			0,06	± 0,1	
10865	C	Huisserie Fenêtre 1 intérieure (partie basse)	Bois	Peinture	0,06	± 0,1	
10866		Huisserie Fenêtre 1 intérieure (partie haute)			0,04	± 0,1	
10867	C	Fenêtre 1 extérieure (partie basse)	Bois	Peinture	0,04	± 0,1	
10868		Fenêtre 1 extérieure (partie haute)			0,05	± 0,1	
10869	C	Huisserie Fenêtre 1 extérieure (partie basse)	Bois	Peinture	0,08	± 0,1	
10870		Huisserie Fenêtre 1 extérieure (partie haute)			0,06	± 0,1	
10871	D	Fenêtre 2 intérieure (partie basse)	Bois	Peinture	0,08	± 0,1	
10872		Fenêtre 2 intérieure (partie haute)			0,04	± 0,1	
10873	D	Huisserie Fenêtre 2 intérieure (partie basse)	Bois	Peinture	0,02	± 0,1	
10874		Huisserie Fenêtre 2 intérieure (partie haute)			0,01	± 0,1	
10875	D	Fenêtre 2 extérieure (partie basse)	Bois	Peinture	0,04	± 0,1	
10876		Fenêtre 2 extérieure (partie haute)			0,01	± 0,1	
10877	D	Huisserie Fenêtre 2 extérieure (partie basse)	Bois	Peinture	0,01	± 0,1	
10878		Huisserie Fenêtre 2 extérieure (partie haute)			0,03	± 0,1	

N°	Zone	Unité de repérage	Substrat	Revêtement apparent	Mesure (mg/cm²)	Incertitude* (+/-mg/cm²)	Observation / Travaux
10879	C	Fenêtre 3 intérieure (partie basse)	Bois	Peinture	0,09	± 0,1	
10880		Fenêtre 3 intérieure (partie haute)			0,08	± 0,1	
10881	C	Huisserie Fenêtre 3 intérieure (partie basse)	Bois	Peinture	0,04	± 0,1	
10882		Huisserie Fenêtre 3 intérieure (partie haute)			0,07	± 0,1	
10883	C	Fenêtre 3 extérieure (partie basse)	Bois	Peinture	0,05	± 0,1	
10884		Fenêtre 3 extérieure (partie haute)			0,08	± 0,1	
10885	C	Huisserie Fenêtre 3 extérieure (partie basse)	Bois	Peinture	0	± 0,1	
10886		Huisserie Fenêtre 3 extérieure (partie haute)			0,03	± 0,1	
10887		Portes (partie basse)	Bois	Peinture	0,05	± 0,1	
10888		Portes (partie haute)			0,02	± 0,1	
10889		Huisserie Portes (partie basse)	Bois	Peinture	0,02	± 0,1	
10890		Huisserie Portes (partie haute)			0,05	± 0,1	
10891	C	Volet (partie basse)	Bois	Peinture	4,96	± 0,1	
10892	C	Garde-corps (mesure 1)	Métal	Peinture	5,02	± 0,1	
10893	C	Radiateur (mesure 1)	Métal	Peinture	0,08	± 0,1	
10894		Radiateur (mesure 2)			0,08	± 0,1	
Nombre d'unités de diagnostic : 27							

R+2 - Chmbre 237T

N°	Zone	Unité de repérage	Substrat	Revêtement apparent	Mesure (mg/cm²)	Incertitude* (+/-mg/cm²)	Observation / Travaux
10895		Sol (mesure 1)	Parquet bois		0	± 0,1	
10896		Sol (mesure 2)			0	± 0,1	
10897	A	Mur 1 (mesure 1)	Béton	Peinture	0,02	± 0,1	
10898		Mur 1 (mesure 2)			0,02	± 0,1	
10899	B	Mur 2 (mesure 1)	Béton	Peinture	0,05	± 0,1	
10900		Mur 2 (mesure 2)			0,05	± 0,1	
10901	A	Mur 3 (mesure 1)	Béton	Peinture	5,08	± 0,1	
10902	B	Mur 4 (mesure 1)	Béton	Peinture	7,27	± 0,1	
10903	A	Mur 5 (mesure 1)	Béton	Peinture	6,78	± 0,1	
10904	C	Mur 6 (mesure 1)	Béton	Peinture	5,44	± 0,1	
10905	D	Mur 7 (mesure 1)	Béton	Peinture	7,39	± 0,1	
10906		Plafond (mesure 1)	Plâtre/Enduit	Peinture	0,03	± 0,1	
10907		Plafond (mesure 2)			0,04	± 0,1	
10908		Plinthes (mesure 1)	Bois	Peinture	0	± 0,1	
10909		Plinthes (mesure 2)			0	± 0,1	
10910	C	Fenêtre 1 intérieure (partie basse)	Bois	Peinture	0,02	± 0,1	
10911		Fenêtre 1 intérieure (partie haute)			0,03	± 0,1	
10912	C	Huisserie Fenêtre 1 intérieure (partie basse)	Bois	Peinture	0,02	± 0,1	
10913		Huisserie Fenêtre 1 intérieure (partie haute)			0,02	± 0,1	
10914	C	Fenêtre 1 extérieure (partie basse)	Bois	Peinture	0,07	± 0,1	
10915		Fenêtre 1 extérieure (partie haute)			0,02	± 0,1	
10916	C	Huisserie Fenêtre 1 extérieure (partie basse)	Bois	Peinture	0,04	± 0,1	
10917		Huisserie Fenêtre 1 extérieure (partie haute)			0,05	± 0,1	
10918	D	Fenêtre 2 intérieure (partie basse)	Bois	Peinture	0,08	± 0,1	
10919		Fenêtre 2 intérieure (partie haute)			0,06	± 0,1	
10920	D	Huisserie Fenêtre 2 intérieure (partie basse)	Bois	Peinture	0,03	± 0,1	
10921		Huisserie Fenêtre 2 intérieure (partie haute)			0,01	± 0,1	

N°	Zone	Unité de repérage	Substrat	Revêtement apparent	Mesure (mg/cm²)	Incertitude* (+/-mg/cm²)	Observation / Travaux
10922	D	Fenêtre 2 extérieure (partie basse)	Bois	Peinture	0,01	± 0,1	
10923		Fenêtre 2 extérieure (partie haute)			0,09	± 0,1	
10924	D	Huisserie Fenêtre 2 extérieure (partie basse)	Bois	Peinture	0,09	± 0,1	
10925		Huisserie Fenêtre 2 extérieure (partie haute)			0,07	± 0,1	
10926	C	Fenêtre 3 intérieure (partie basse)	Bois	Peinture	0,05	± 0,1	
10927		Fenêtre 3 intérieure (partie haute)			0,04	± 0,1	
10928	C	Huisserie Fenêtre 3 intérieure (partie basse)	Bois	Peinture	0,04	± 0,1	
10929		Huisserie Fenêtre 3 intérieure (partie haute)			0	± 0,1	
10930	C	Fenêtre 3 extérieure (partie basse)	Bois	Peinture	0,04	± 0,1	
10931		Fenêtre 3 extérieure (partie haute)			0,06	± 0,1	
10932	C	Huisserie Fenêtre 3 extérieure (partie basse)	Bois	Peinture	0,07	± 0,1	
10933		Huisserie Fenêtre 3 extérieure (partie haute)			0,05	± 0,1	
10934		Portes (partie basse)	Bois	Peinture	0,06	± 0,1	
10935		Portes (partie haute)			0,06	± 0,1	
10936		Huisserie Portes (partie basse)	Bois	Peinture	0,02	± 0,1	
10937		Huisserie Portes (partie haute)			0,01	± 0,1	
10938	C	Volet (partie basse)	Bois	Peinture	7,52	± 0,1	
10939	C	Garde-corps (mesure 1)	Métal	Peinture	2,89	± 0,1	
10940	C	Radiateur (mesure 1)	Métal	Peinture	0,02	± 0,1	
10941		Radiateur (mesure 2)			0,01	± 0,1	
Nombre d'unités de diagnostic : 27							

R+2 - Chmbre 237

N°	Zone	Unité de repérage	Substrat	Revêtement apparent	Mesure (mg/cm²)	Incertitude* (+/-mg/cm²)	Observation / Travaux
10942		Sol (mesure 1)	Parquet bois		0	± 0,1	
10943		Sol (mesure 2)			0	± 0,1	
10944	A	Mur 1 (mesure 1)	Béton	Peinture	0,01	± 0,1	
10945		Mur 1 (mesure 2)			0,03	± 0,1	
10946	B	Mur 2 (mesure 1)	Béton	Peinture	0,04	± 0,1	
10947		Mur 2 (mesure 2)			0,01	± 0,1	
10948	A	Mur 3 (mesure 1)	Béton	Peinture	3,43	± 0,1	
10949	B	Mur 4 (mesure 1)	Béton	Peinture	3,13	± 0,1	
10950	A	Mur 5 (mesure 1)	Béton	Peinture	7,45	± 0,1	
10951	C	Mur 6 (mesure 1)	Béton	Peinture	3,43	± 0,1	
10952	D	Mur 7 (mesure 1)	Béton	Peinture	4,59	± 0,1	
10953		Plafond (mesure 1)	Plâtre/Enduit	Peinture	0,01	± 0,1	
10954		Plafond (mesure 2)			0,07	± 0,1	
10955		Plinthes (mesure 1)	Bois	Peinture	0	± 0,1	
10956		Plinthes (mesure 2)			0	± 0,1	
10957	C	Fenêtre 1 intérieure (partie basse)	Bois	Peinture	0,06	± 0,1	
10958		Fenêtre 1 intérieure (partie haute)			0	± 0,1	
10959	C	Huisserie Fenêtre 1 intérieure (partie basse)	Bois	Peinture	0,05	± 0,1	
10960		Huisserie Fenêtre 1 intérieure (partie haute)			0,02	± 0,1	
10961	C	Fenêtre 1 extérieure (partie basse)	Bois	Peinture	0,08	± 0,1	
10962		Fenêtre 1 extérieure (partie haute)			0,06	± 0,1	
10963	C	Huisserie Fenêtre 1 extérieure (partie basse)	Bois	Peinture	0,04	± 0,1	
10964		Huisserie Fenêtre 1 extérieure (partie haute)			0,03	± 0,1	

N°	Zone	Unité de repérage	Substrat	Revêtement apparent	Mesure (mg/cm²)	Incertitude* (+/-mg/cm²)	Observation / Travaux
10965	D	Fenêtre 2 intérieure (partie basse)	Bois	Peinture	0	± 0,1	
10966		Fenêtre 2 intérieure (partie haute)			0,07	± 0,1	
10967	D	Huisserie Fenêtre 2 intérieure (partie basse)	Bois	Peinture	0	± 0,1	
10968		Huisserie Fenêtre 2 intérieure (partie haute)			0,08	± 0,1	
10969	D	Fenêtre 2 extérieure (partie basse)	Bois	Peinture	0,07	± 0,1	
10970		Fenêtre 2 extérieure (partie haute)			0,05	± 0,1	
10971	D	Huisserie Fenêtre 2 extérieure (partie basse)	Bois	Peinture	0,01	± 0,1	
10972		Huisserie Fenêtre 2 extérieure (partie haute)			0,08	± 0,1	
10973	C	Fenêtre 3 intérieure (partie basse)	Bois	Peinture	0,08	± 0,1	
10974		Fenêtre 3 intérieure (partie haute)			0,03	± 0,1	
10975	C	Huisserie Fenêtre 3 intérieure (partie basse)	Bois	Peinture	0	± 0,1	
10976		Huisserie Fenêtre 3 intérieure (partie haute)			0,04	± 0,1	
10977	C	Fenêtre 3 extérieure (partie basse)	Bois	Peinture	0,04	± 0,1	
10978		Fenêtre 3 extérieure (partie haute)			0	± 0,1	
10979	C	Huisserie Fenêtre 3 extérieure (partie basse)	Bois	Peinture	0,08	± 0,1	
10980		Huisserie Fenêtre 3 extérieure (partie haute)			0,07	± 0,1	
10981		Portes (partie basse)	Bois	Peinture	0	± 0,1	
10982		Portes (partie haute)			0,02	± 0,1	
10983		Huisserie Portes (partie basse)	Bois	Peinture	0,05	± 0,1	
10984		Huisserie Portes (partie haute)			0,04	± 0,1	
10985	C	Volet (partie basse)	Bois	Peinture	5,32	± 0,1	
10986	C	Garde-corps (mesure 1)	Métal	Peinture	5,44	± 0,1	
10987	C	Radiateur (mesure 1)	Métal	Peinture	0,08	± 0,1	
10988		Radiateur (mesure 2)			0,03	± 0,1	
Nombre d'unités de diagnostic : 27							

R+2 - Chmbre 253

N°	Zone	Unité de repérage	Substrat	Revêtement apparent	Mesure (mg/cm²)	Incertitude* (+/-mg/cm²)	Observation / Travaux
10989		Sol (mesure 1)	Parquet bois		0	± 0,1	
10990		Sol (mesure 2)			0	± 0,1	
10991	A	Mur 1 (mesure 1)	Béton	Peinture	0,04	± 0,1	
10992		Mur 1 (mesure 2)			0,02	± 0,1	
10993	B	Mur 2 (mesure 1)	Béton	Peinture	0,03	± 0,1	
10994		Mur 2 (mesure 2)			0,08	± 0,1	
10995	A	Mur 3 (mesure 1)	Béton	Peinture	7,76	± 0,1	
10996	B	Mur 4 (mesure 1)	Béton	Peinture	6,36	± 0,1	
10997	A	Mur 5 (mesure 1)	Béton	Peinture	2,58	± 0,1	
10998	C	Mur 6 (mesure 1)	Béton	Peinture	7,7	± 0,1	
10999	D	Mur 7 (mesure 1)	Béton	Peinture	2,16	± 0,1	
11000		Plafond (mesure 1)	Plâtre/Enduit	Peinture	0,08	± 0,1	
11001		Plafond (mesure 2)			0,04	± 0,1	
11002		Plinthes (mesure 1)	Bois	Peinture	0	± 0,1	
11003		Plinthes (mesure 2)			0	± 0,1	
11004	C	Fenêtre 1 intérieure (partie basse)	Bois	Peinture	0,04	± 0,1	
11005		Fenêtre 1 intérieure (partie haute)			0,03	± 0,1	
11006	C	Huisserie Fenêtre 1 intérieure (partie basse)	Bois	Peinture	0,04	± 0,1	
11007		Huisserie Fenêtre 1 intérieure (partie haute)			0,02	± 0,1	

N°	Zone	Unité de repérage	Substrat	Revêtement apparent	Mesure (mg/cm²)	Incertitude* (+/-mg/cm²)	Observation / Travaux
11008	C	Fenêtre 1 extérieure (partie basse)	Bois	Peinture	0	± 0,1	
11009		Fenêtre 1 extérieure (partie haute)			0,02	± 0,1	
11010	C	Huisserie Fenêtre 1 extérieure (partie basse)	Bois	Peinture	0,03	± 0,1	
11011		Huisserie Fenêtre 1 extérieure (partie haute)			0,02	± 0,1	
11012	D	Fenêtre 2 intérieure (partie basse)	Bois	Peinture	0,04	± 0,1	
11013		Fenêtre 2 intérieure (partie haute)			0,01	± 0,1	
11014	D	Huisserie Fenêtre 2 intérieure (partie basse)	Bois	Peinture	0,02	± 0,1	
11015		Huisserie Fenêtre 2 intérieure (partie haute)			0,08	± 0,1	
11016	D	Fenêtre 2 extérieure (partie basse)	Bois	Peinture	0,07	± 0,1	
11017		Fenêtre 2 extérieure (partie haute)			0,04	± 0,1	
11018	D	Huisserie Fenêtre 2 extérieure (partie basse)	Bois	Peinture	0,08	± 0,1	
11019		Huisserie Fenêtre 2 extérieure (partie haute)			0,08	± 0,1	
11020	C	Fenêtre 3 intérieure (partie basse)	Bois	Peinture	0,04	± 0,1	
11021		Fenêtre 3 intérieure (partie haute)			0,04	± 0,1	
11022	C	Huisserie Fenêtre 3 intérieure (partie basse)	Bois	Peinture	0,03	± 0,1	
11023		Huisserie Fenêtre 3 intérieure (partie haute)			0,07	± 0,1	
11024	C	Fenêtre 3 extérieure (partie basse)	Bois	Peinture	0,02	± 0,1	
11025		Fenêtre 3 extérieure (partie haute)			0,03	± 0,1	
11026	C	Huisserie Fenêtre 3 extérieure (partie basse)	Bois	Peinture	0,02	± 0,1	
11027		Huisserie Fenêtre 3 extérieure (partie haute)			0,03	± 0,1	
11028		Portes (partie basse)	Bois	Peinture	0,05	± 0,1	
11029		Portes (partie haute)			0,06	± 0,1	
11030		Huisserie Portes (partie basse)	Bois	Peinture	0,03	± 0,1	
11031		Huisserie Portes (partie haute)			0,07	± 0,1	
11032	C	Volet (partie basse)	Bois	Peinture	3,62	± 0,1	
11033	C	Garde-corps (mesure 1)	Métal	Peinture	7,88	± 0,1	
11034	C	Radiateur (mesure 1)	Métal	Peinture	0	± 0,1	
11035		Radiateur (mesure 2)			0,01	± 0,1	
Nombre d'unités de diagnostic : 27							

R+2 - Chmbre 253B

N°	Zone	Unité de repérage	Substrat	Revêtement apparent	Mesure (mg/cm²)	Incertitude* (+/-mg/cm²)	Observation / Travaux
11036		Sol (mesure 1)	Parquet bois		0	± 0,1	
11037		Sol (mesure 2)			0	± 0,1	
11038	A	Mur 1 (mesure 1)	Béton	Peinture	0,06	± 0,1	
11039		Mur 1 (mesure 2)			0	± 0,1	
11040	B	Mur 2 (mesure 1)	Béton	Peinture	0	± 0,1	
11041		Mur 2 (mesure 2)			0,02	± 0,1	
11042	A	Mur 3 (mesure 1)	Béton	Peinture	8,19	± 0,1	
11043	B	Mur 4 (mesure 1)	Béton	Peinture	6,11	± 0,1	
11044	A	Mur 5 (mesure 1)	Béton	Peinture	3,13	± 0,1	
11045	C	Mur 6 (mesure 1)	Béton	Peinture	7,03	± 0,1	
11046	D	Mur 7 (mesure 1)	Béton	Peinture	4,41	± 0,1	
11047		Plafond (mesure 1)	Plâtre/Enduit	Peinture	0,02	± 0,1	
11048		Plafond (mesure 2)			0	± 0,1	
11049		Plinthes (mesure 1)	Bois	Peinture	0	± 0,1	
11050		Plinthes (mesure 2)			0	± 0,1	

N°	Zone	Unité de repérage	Substrat	Revêtement apparent	Mesure (mg/cm²)	Incertitude* (+/-mg/cm²)	Observation / Travaux
11051	C	Fenêtre 1 intérieure (partie basse)	Bois	Peinture	0,01	± 0,1	
11052		Fenêtre 1 intérieure (partie haute)			0,02	± 0,1	
11053	C	Huisserie Fenêtre 1 intérieure (partie basse)	Bois	Peinture	0,05	± 0,1	
11054		Huisserie Fenêtre 1 intérieure (partie haute)			0,07	± 0,1	
11055	C	Fenêtre 1 extérieure (partie basse)	Bois	Peinture	0,03	± 0,1	
11056		Fenêtre 1 extérieure (partie haute)			0,05	± 0,1	
11057	C	Huisserie Fenêtre 1 extérieure (partie basse)	Bois	Peinture	0,01	± 0,1	
11058		Huisserie Fenêtre 1 extérieure (partie haute)			0,06	± 0,1	
11059	D	Fenêtre 2 intérieure (partie basse)	Bois	Peinture	0	± 0,1	
11060		Fenêtre 2 intérieure (partie haute)			0,03	± 0,1	
11061	D	Huisserie Fenêtre 2 intérieure (partie basse)	Bois	Peinture	0	± 0,1	
11062		Huisserie Fenêtre 2 intérieure (partie haute)			0,08	± 0,1	
11063	D	Fenêtre 2 extérieure (partie basse)	Bois	Peinture	0	± 0,1	
11064		Fenêtre 2 extérieure (partie haute)			0,05	± 0,1	
11065	D	Huisserie Fenêtre 2 extérieure (partie basse)	Bois	Peinture	0,02	± 0,1	
11066		Huisserie Fenêtre 2 extérieure (partie haute)			0,04	± 0,1	
11067	C	Fenêtre 3 intérieure (partie basse)	Bois	Peinture	0,03	± 0,1	
11068		Fenêtre 3 intérieure (partie haute)			0,08	± 0,1	
11069	C	Huisserie Fenêtre 3 intérieure (partie basse)	Bois	Peinture	0	± 0,1	
11070		Huisserie Fenêtre 3 intérieure (partie haute)			0,03	± 0,1	
11071	C	Fenêtre 3 extérieure (partie basse)	Bois	Peinture	0,07	± 0,1	
11072		Fenêtre 3 extérieure (partie haute)			0,02	± 0,1	
11073	C	Huisserie Fenêtre 3 extérieure (partie basse)	Bois	Peinture	0,06	± 0,1	
11074		Huisserie Fenêtre 3 extérieure (partie haute)			0,03	± 0,1	
11075		Portes (partie basse)	Bois	Peinture	0	± 0,1	
11076		Portes (partie haute)			0,03	± 0,1	
11077		Huisserie Portes (partie basse)	Bois	Peinture	0,05	± 0,1	
11078		Huisserie Portes (partie haute)			0	± 0,1	
11079	C	Volet (partie basse)	Bois	Peinture	6,97	± 0,1	
11080	C	Garde-corps (mesure 1)	Métal	Peinture	5,87	± 0,1	
11081	C	Radiateur (mesure 1)	Métal	Peinture	0	± 0,1	
11082		Radiateur (mesure 2)			0,03	± 0,1	
Nombre d'unités de diagnostic : 27							

R+2 - Chmbre 255B

N°	Zone	Unité de repérage	Substrat	Revêtement apparent	Mesure (mg/cm²)	Incertitude* (+/-mg/cm²)	Observation / Travaux
11083		Sol (mesure 1)	Parquet bois		0	± 0,1	
11084		Sol (mesure 2)			0	± 0,1	
11085	A	Mur 1 (mesure 1)	Béton	Peinture	0,02	± 0,1	
11086		Mur 1 (mesure 2)			0,08	± 0,1	
11087	B	Mur 2 (mesure 1)	Béton	Peinture	0,07	± 0,1	
11088		Mur 2 (mesure 2)			0,07	± 0,1	
11089	A	Mur 3 (mesure 1)	Béton	Peinture	5,26	± 0,1	
11090	B	Mur 4 (mesure 1)	Béton	Peinture	6,24	± 0,1	

N°	Zone	Unité de repérage	Substrat	Revêtement apparent	Mesure (mg/cm²)	Incertitude* (+/-mg/cm²)	Observation / Travaux
11091	A	Mur 5 (mesure 1)	Béton	Peinture	7,09	± 0,1	
11092	C	Mur 6 (mesure 1)	Béton	Peinture	5,57	± 0,1	
11093	D	Mur 7 (mesure 1)	Béton	Peinture	6,66	± 0,1	
11094		Plafond (mesure 1)	Plâtre/Enduit	Peinture	0	± 0,1	
11095		Plafond (mesure 2)			0,07	± 0,1	
11096		Plinthes (mesure 1)	Bois	Peinture	0	± 0,1	
11097		Plinthes (mesure 2)			0	± 0,1	
11098	C	Fenêtre 1 intérieure (partie basse)	Bois	Peinture	0	± 0,1	
11099		Fenêtre 1 intérieure (partie haute)			0,03	± 0,1	
11100	C	Huisserie Fenêtre 1 intérieure (partie basse)	Bois	Peinture	0,09	± 0,1	
11101		Huisserie Fenêtre 1 intérieure (partie haute)			0	± 0,1	
11102	C	Fenêtre 1 extérieure (partie basse)	Bois	Peinture	0,02	± 0,1	
11103		Fenêtre 1 extérieure (partie haute)			0,06	± 0,1	
11104	C	Huisserie Fenêtre 1 extérieure (partie basse)	Bois	Peinture	0,07	± 0,1	
11105		Huisserie Fenêtre 1 extérieure (partie haute)			0,08	± 0,1	
11106	D	Fenêtre 2 intérieure (partie basse)	Bois	Peinture	0,05	± 0,1	
11107		Fenêtre 2 intérieure (partie haute)			0,04	± 0,1	
11108	D	Huisserie Fenêtre 2 intérieure (partie basse)	Bois	Peinture	0,06	± 0,1	
11109		Huisserie Fenêtre 2 intérieure (partie haute)			0,08	± 0,1	
11110	D	Fenêtre 2 extérieure (partie basse)	Bois	Peinture	0,01	± 0,1	
11111		Fenêtre 2 extérieure (partie haute)			0,03	± 0,1	
11112	D	Huisserie Fenêtre 2 extérieure (partie basse)	Bois	Peinture	0,06	± 0,1	
11113		Huisserie Fenêtre 2 extérieure (partie haute)			0,01	± 0,1	
11114	C	Fenêtre 3 intérieure (partie basse)	Bois	Peinture	0	± 0,1	
11115		Fenêtre 3 intérieure (partie haute)			0,05	± 0,1	
11116	C	Huisserie Fenêtre 3 intérieure (partie basse)	Bois	Peinture	0,03	± 0,1	
11117		Huisserie Fenêtre 3 intérieure (partie haute)			0,08	± 0,1	
11118	C	Fenêtre 3 extérieure (partie basse)	Bois	Peinture	0,03	± 0,1	
11119		Fenêtre 3 extérieure (partie haute)			0,02	± 0,1	
11120	C	Huisserie Fenêtre 3 extérieure (partie basse)	Bois	Peinture	0,02	± 0,1	
11121		Huisserie Fenêtre 3 extérieure (partie haute)			0,01	± 0,1	
11122		Portes (partie basse)	Bois	Peinture	0,06	± 0,1	
11123		Portes (partie haute)			0,07	± 0,1	
11124		Huisserie Portes (partie basse)	Bois	Peinture	0,08	± 0,1	
11125		Huisserie Portes (partie haute)			0,02	± 0,1	
11126	C	Volet (partie basse)	Bois	Peinture	6,48	± 0,1	
11127	C	Garde-corps (mesure 1)	Métal	Peinture	3,19	± 0,1	
11128	C	Radiateur (mesure 1)	Métal	Peinture	0,05	± 0,1	
11129		Radiateur (mesure 2)			0,01	± 0,1	

Nombre d'unités de diagnostic : 27

R+2 - Chmbre 255

N°	Zone	Unité de repérage	Substrat	Revêtement apparent	Mesure (mg/cm²)	Incertitude* (+/-mg/cm²)	Observation / Travaux
11130		Sol (mesure 1)	Parquet bois		0	± 0,1	

N°	Zone	Unité de repérage	Substrat	Revêtement apparent	Mesure (mg/cm²)	Incertitude* (+/-mg/cm²)	Observation / Travaux
11131		Sol (mesure 2)			0	± 0,1	
11132	A	Mur 1 (mesure 1)	Béton	Peinture	0,08	± 0,1	
11133		Mur 1 (mesure 2)			0,07	± 0,1	
11134	B	Mur 2 (mesure 1)	Béton	Peinture	0,05	± 0,1	
11135		Mur 2 (mesure 2)			0,07	± 0,1	
11136	A	Mur 3 (mesure 1)	Béton	Peinture	6,24	± 0,1	
11137	B	Mur 4 (mesure 1)	Béton	Peinture	7,27	± 0,1	
11138	A	Mur 5 (mesure 1)	Béton	Peinture	6,54	± 0,1	
11139	C	Mur 6 (mesure 1)	Béton	Peinture	7,76	± 0,1	
11140	D	Mur 7 (mesure 1)	Béton	Peinture	7,7	± 0,1	
11141		Plafond (mesure 1)	Plâtre/Enduit	Peinture	0,01	± 0,1	
11142		Plafond (mesure 2)			0,07	± 0,1	
11143		Plinthes (mesure 1)	Bois	Peinture	0	± 0,1	
11144		Plinthes (mesure 2)			0	± 0,1	
11145	C	Fenêtre 1 intérieure (partie basse)	Bois	Peinture	0,05	± 0,1	
11146		Fenêtre 1 intérieure (partie haute)			0,05	± 0,1	
11147	C	Huisserie Fenêtre 1 intérieure (partie basse)	Bois	Peinture	0,03	± 0,1	
11148		Huisserie Fenêtre 1 intérieure (partie haute)			0,03	± 0,1	
11149	C	Fenêtre 1 extérieure (partie basse)	Bois	Peinture	0,02	± 0,1	
11150		Fenêtre 1 extérieure (partie haute)			0,04	± 0,1	
11151	C	Huisserie Fenêtre 1 extérieure (partie basse)	Bois	Peinture	0,06	± 0,1	
11152		Huisserie Fenêtre 1 extérieure (partie haute)			0,09	± 0,1	
11153	D	Fenêtre 2 intérieure (partie basse)	Bois	Peinture	0,04	± 0,1	
11154		Fenêtre 2 intérieure (partie haute)			0,08	± 0,1	
11155	D	Huisserie Fenêtre 2 intérieure (partie basse)	Bois	Peinture	0	± 0,1	
11156		Huisserie Fenêtre 2 intérieure (partie haute)			0,01	± 0,1	
11157	D	Fenêtre 2 extérieure (partie basse)	Bois	Peinture	0	± 0,1	
11158		Fenêtre 2 extérieure (partie haute)			0,07	± 0,1	
11159	D	Huisserie Fenêtre 2 extérieure (partie basse)	Bois	Peinture	0,03	± 0,1	
11160		Huisserie Fenêtre 2 extérieure (partie haute)			0,06	± 0,1	
11161	C	Fenêtre 3 intérieure (partie basse)	Bois	Peinture	0,05	± 0,1	
11162		Fenêtre 3 intérieure (partie haute)			0,03	± 0,1	
11163	C	Huisserie Fenêtre 3 intérieure (partie basse)	Bois	Peinture	0,04	± 0,1	
11164		Huisserie Fenêtre 3 intérieure (partie haute)			0,04	± 0,1	
11165	C	Fenêtre 3 extérieure (partie basse)	Bois	Peinture	0,05	± 0,1	
11166		Fenêtre 3 extérieure (partie haute)			0,06	± 0,1	
11167	C	Huisserie Fenêtre 3 extérieure (partie basse)	Bois	Peinture	0	± 0,1	
11168		Huisserie Fenêtre 3 extérieure (partie haute)			0,01	± 0,1	
11169		Portes (partie basse)	Bois	Peinture	0,05	± 0,1	
11170		Portes (partie haute)			0,06	± 0,1	
11171		Huisserie Portes (partie basse)	Bois	Peinture	0,07	± 0,1	
11172		Huisserie Portes (partie haute)			0,06	± 0,1	
11173	C	Volet (partie basse)	Bois	Peinture	3,37	± 0,1	
11174	C	Garde-corps (mesure 1)	Métal	Peinture	4,59	± 0,1	

N°	Zone	Unité de repérage	Substrat	Revêtement apparent	Mesure (mg/cm²)	Incertitude* (+/-mg/cm²)	Observation / Travaux
11175	C	Radiateur (mesure 1)	Métal	Peinture	0,05	± 0,1	
11176		Radiateur (mesure 2)			0,04	± 0,1	
Nombre d'unités de diagnostic : 27							

R+2 - WC 5

N°	Zone	Unité de repérage	Substrat	Revêtement apparent	Mesure (mg/cm²)	Incertitude* (+/-mg/cm²)	Observation / Travaux
11177		Sol (mesure 1)	Parquet bois	Carrelage	0,06	± 0,1	
11178		Sol (mesure 2)			0,08	± 0,1	
11179	A	Mur (partie basse)	Béton	Faïence	6,54	± 0,1	
11180	B	Mur (partie basse)	Béton	Faïence	3,56	± 0,1	
11181	C	Mur (partie basse)	Béton	Faïence	7,03	± 0,1	
11182	D	Mur (partie basse)	Béton	Faïence	4,71	± 0,1	
11183		Plafond (mesure 1)	Plâtre/Enduit	Peinture	2,64	± 0,1	
11184		Portes (partie basse)	Bois	Peinture	0,01	± 0,1	
11185		Portes (partie haute)			0,03	± 0,1	
11186		Huissierie Portes (partie basse)	Bois	Peinture	0,07	± 0,1	
11187		Huissierie Portes (partie haute)			0,08	± 0,1	
Nombre d'unités de diagnostic : 8							

R+2 - WC 6

N°	Zone	Unité de repérage	Substrat	Revêtement apparent	Mesure (mg/cm²)	Incertitude* (+/-mg/cm²)	Observation / Travaux
11188		Sol (mesure 1)	Parquet bois	Carrelage	0,06	± 0,1	
11189		Sol (mesure 2)			0,06	± 0,1	
11190	A	Mur (partie basse)	Béton	Faïence	5,63	± 0,1	
11191	B	Mur (partie basse)	Béton	Faïence	2,22	± 0,1	
11192	C	Mur (partie basse)	Béton	Faïence	5,93	± 0,1	
11193	D	Mur (partie basse)	Béton	Faïence	7,15	± 0,1	
11194		Plafond (mesure 1)	Plâtre/Enduit	Peinture	7,09	± 0,1	
11195		Portes (partie basse)	Bois	Peinture	0,03	± 0,1	
11196		Portes (partie haute)			0	± 0,1	
11197		Huissierie Portes (partie basse)	Bois	Peinture	0,04	± 0,1	
11198		Huissierie Portes (partie haute)			0,04	± 0,1	
Nombre d'unités de diagnostic : 8							

R+2 - Dégagement 4

N°	Zone	Unité de repérage	Substrat	Revêtement apparent	Mesure (mg/cm²)	Incertitude* (+/-mg/cm²)	Observation / Travaux
11199		Sol (mesure 1)	Béton	LINO	0	± 0,1	
11200		Sol (mesure 2)			0	± 0,1	
11201	A	Mur (partie basse)	Béton	Peinture	0,01	± 0,1	
11202		Mur (partie haute)			0,01	± 0,1	
11203	B	Mur (partie basse)	Béton	Peinture	0,05	± 0,1	
11204		Mur (partie haute)			0	± 0,1	
11205	C	Mur (partie basse)	Béton	Peinture	0,06	± 0,1	
11206		Mur (partie haute)			0,08	± 0,1	
11207	D	Mur (partie basse)	Béton	Peinture	0,08	± 0,1	
11208		Mur (partie haute)			0,08	± 0,1	
11209		Plafond (mesure 1)	Plâtre/Enduit	Peinture	0,07	± 0,1	
11210		Plafond (mesure 2)			0,04	± 0,1	
11211		Plinthes (mesure 1)	Bois	Peinture	0	± 0,1	
11212		Plinthes (mesure 2)			0	± 0,1	
11213		Portes (partie basse)	Bois	Peinture	0,06	± 0,1	
11214		Portes (partie haute)			0,06	± 0,1	
11215		Huissierie Portes (partie basse)	Bois	Peinture	0,01	± 0,1	
11216		Huissierie Portes (partie haute)			0,04	± 0,1	
Nombre d'unités de diagnostic : 9							

R+2 - Chambre 235

N°	Zone	Unité de repérage	Substrat	Revêtement apparent	Mesure (mg/cm²)	Incertitude* (+/-mg/cm²)	Observation / Travaux
11217		Plinthes (mesure 1)	Bois	Peinture	0	± 0,1	
11218		Plinthes (mesure 2)			0	± 0,1	
11219	A	Mur 1 (mesure 1)	Béton	Faïence	6,6	± 0,1	
11220	B	Mur 2 (mesure 1)	Béton	Faïence	7,45	± 0,1	
11221	C	Mur 3 (mesure 1)	Béton	Faïence	2,64	± 0,1	
11222	D	Mur 4 (mesure 1)	Béton	Faïence	2,58	± 0,1	
11223	A	Mur 5 (mesure 1)	Béton	Faïence	0,03	± 0,1	
11224		Mur 5 (mesure 2)			0,02	± 0,1	
11225	B	Mur 6 (mesure 1)	Béton	Faïence	0,02	± 0,1	
11226		Mur 6 (mesure 2)			0,06	± 0,1	
11227	C	Mur 7 (mesure 1)	Béton	Faïence	0,02	± 0,1	
11228		Mur 7 (mesure 2)			0	± 0,1	
11229	E	Mur (partie basse)	Béton	Faïence	3,68	± 0,1	
11230	F	Mur (partie basse)	Béton	Faïence	3,13	± 0,1	
11231		Plafond (mesure 1)	Plâtre/Enduit	Peinture	5,14	± 0,1	
11232		Plinthes (mesure 1)	Bois	Peinture	0	± 0,1	
11233		Plinthes (mesure 2)			0	± 0,1	
11234		Portes (partie basse)	Bois	Peinture	0,04	± 0,1	
11235		Portes (partie haute)			0,06	± 0,1	
11236		Huissierie Portes (partie basse)	Bois	Peinture	0	± 0,1	
11237		Huissierie Portes (partie haute)			0,06	± 0,1	
11238	E	Volet (partie basse)	Bois	Peinture	3,43	± 0,1	
Nombre d'unités de diagnostic : 15							

R+2 - Chambre 235 SDB

N°	Zone	Unité de repérage	Substrat	Revêtement apparent	Mesure (mg/cm²)	Incertitude* (+/-mg/cm²)	Observation / Travaux
11239		Sol (mesure 1)	Béton	Carrelage	0,07	± 0,1	
11240		Sol (mesure 2)			0,06	± 0,1	
11241	A	Mur (partie basse)	Béton	Faïence	0,04	± 0,1	
11242		Mur (partie haute)			0,06	± 0,1	
11243	B	Mur (partie basse)	Béton	Faïence	0,05	± 0,1	
11244		Mur (partie haute)			0,06	± 0,1	
11245	C	Mur (partie basse)	Béton	Faïence	0	± 0,1	
11246		Mur (partie haute)			0,06	± 0,1	
11247	D	Mur (partie basse)	Béton	Faïence	0,01	± 0,1	
11248		Mur (partie haute)			0,02	± 0,1	
11249		Plafond (mesure 1)	Plâtre/Enduit	Peinture	5,87	± 0,1	
11250	C	Fenêtre intérieure (partie basse)	Bois	Peinture	0	± 0,1	
11251		Fenêtre intérieure (partie haute)			0,05	± 0,1	
11252	C	Huissierie Fenêtre intérieure (partie basse)	Bois	Peinture	0,08	± 0,1	
11253		Huissierie Fenêtre intérieure (partie haute)			0,08	± 0,1	
11254	C	Fenêtre extérieure (partie basse)	Bois	Peinture	0,08	± 0,1	
11255		Fenêtre extérieure (partie haute)			0,04	± 0,1	
11256	C	Huissierie Fenêtre extérieure (partie basse)	Bois	Peinture	0,02	± 0,1	
11257		Huissierie Fenêtre extérieure (partie haute)			0,04	± 0,1	
11258	A	Portes (partie basse)	Bois	Peinture	0,04	± 0,1	
11259		Portes (partie haute)			0,07	± 0,1	
11260	A	Huissierie Portes (partie basse)	Bois	Peinture	0	± 0,1	
11261		Huissierie Portes (partie haute)			0,03	± 0,1	
11262	A	Volet (partie basse)	Bois	Peinture	8,12	± 0,1	
Nombre d'unités de diagnostic : 13							

R+2 - SDB 6

N°	Zone	Unité de repérage	Substrat	Revêtement apparent	Mesure (mg/cm²)	Incertitude* (+/-mg/cm²)	Observation / Travaux
11263		Sol (mesure 1)	Béton	Carrelage	0	± 0,1	

N°	Zone	Unité de repérage	Substrat	Revêtement apparent	Mesure (mg/cm²)	Incertitude* (+/-mg/cm²)	Observation / Travaux
11264		Sol (mesure 2)			0	± 0,1	
11265	A	Mur (partie basse)	Plâtre/Enduit	Faïence	0,06	± 0,1	
11266		Mur (partie haute)			0,01	± 0,1	
11267	B	Mur (partie basse)	Plâtre/Enduit	Faïence	0,04	± 0,1	
11268		Mur (partie haute)			0,04	± 0,1	
11269	C	Mur (partie basse)	Plâtre/Enduit	Faïence	0,01	± 0,1	
11270		Mur (partie haute)			0,08	± 0,1	
11271	D	Mur (partie basse)	Plâtre/Enduit	Faïence	0,04	± 0,1	
11272		Mur (partie haute)			0,05	± 0,1	
11273		Plafond (mesure 1)	Plâtre/Enduit	Peinture	0,04	± 0,1	
11274		Plafond (mesure 2)			0,06	± 0,1	
11275		Portes (partie basse)	Bois	Peinture	0,07	± 0,1	
11276		Portes (partie haute)			0,04	± 0,1	
11277		Huisserie Portes (partie basse)	Bois	Peinture	0,08	± 0,1	
11278		Huisserie Portes (partie haute)			0,05	± 0,1	
Nombre d'unités de diagnostic : 8							

R+2 - WC 4

N°	Zone	Unité de repérage	Substrat	Revêtement apparent	Mesure (mg/cm²)	Incertitude* (+/-mg/cm²)	Observation / Travaux
11279		Sol (mesure 1)	Parquet bois	Carrelage	0	± 0,1	
11280		Sol (mesure 2)			0,06	± 0,1	
11281	A	Mur (partie basse)	Béton	Faïence	7,82	± 0,1	
11282	B	Mur (partie basse)	Béton	Faïence	3,62	± 0,1	
11283	C	Mur (partie basse)	Béton	Faïence	7,27	± 0,1	
11284	D	Mur (partie basse)	Béton	Faïence	5,69	± 0,1	
11285		Plafond (mesure 1)	Plâtre/Enduit	Peinture	5,69	± 0,1	
11286		Portes (partie basse)	Bois	Peinture	0,07	± 0,1	
11287		Portes (partie haute)			0,04	± 0,1	
11288		Huisserie Portes (partie basse)	Bois	Peinture	0,06	± 0,1	
11289		Huisserie Portes (partie haute)			0,07	± 0,1	
Nombre d'unités de diagnostic : 8							

R+2 - Chambre 203

N°	Zone	Unité de repérage	Substrat	Revêtement apparent	Mesure (mg/cm²)	Incertitude* (+/-mg/cm²)	Observation / Travaux
11290		Sol (mesure 1)	Béton	lino	0	± 0,1	
11291		Sol (mesure 2)			0	± 0,1	
11292	A	Mur (partie basse)	Plâtre/Enduit	Peinture	0,06	± 0,1	
11293		Mur (partie haute)			0	± 0,1	
11294	B	Mur (partie basse)	Plâtre/Enduit	Peinture	0,02	± 0,1	
11295		Mur (partie haute)			0	± 0,1	
11296	C	Mur (partie basse)	Plâtre/Enduit	Peinture	0,05	± 0,1	
11297		Mur (partie haute)			0,07	± 0,1	
11298	D	Mur (partie basse)	Plâtre/Enduit	Peinture	0,02	± 0,1	
11299		Mur (partie haute)			0,05	± 0,1	
11300		Plafond (mesure 1)	Plâtre/Enduit	Peinture	0,04	± 0,1	
11301		Plafond (mesure 2)			0,01	± 0,1	
11302		Plinthes (mesure 1)	Bois	Peinture	0	± 0,1	
11303		Plinthes (mesure 2)			0	± 0,1	
11304		Fenêtre intérieure (partie basse)	Bois	Peinture	0	± 0,1	
11305		Fenêtre intérieure (partie haute)			0	± 0,1	
11306		Huisserie Fenêtre intérieure (partie basse)	Bois	Peinture	0,02	± 0,1	
11307		Huisserie Fenêtre intérieure (partie haute)			0,06	± 0,1	
11308		Fenêtre extérieure (partie basse)	Bois	Peinture	0,08	± 0,1	
11309		Fenêtre extérieure (partie haute)			0,08	± 0,1	

N°	Zone	Unité de repérage	Substrat	Revêtement apparent	Mesure (mg/cm²)	Incertitude* (+/-mg/cm²)	Observation / Travaux
11310		Huisserie Fenêtre extérieure (partie basse)	Bois	Peinture	0,05	± 0,1	
11311		Huisserie Fenêtre extérieure (partie haute)			0,02	± 0,1	
11312		Portes (partie basse)	Bois	Peinture	0,04	± 0,1	
11313		Portes (partie haute)			0,02	± 0,1	
11314		Huisserie Portes (partie basse)	Bois	Peinture	0,05	± 0,1	
11315		Huisserie Portes (partie haute)			0,07	± 0,1	
11316		Volet (partie basse)	Bois	Peinture	7,09	± 0,1	
Nombre d'unités de diagnostic : 14							

R+2 - Chambre 205

N°	Zone	Unité de repérage	Substrat	Revêtement apparent	Mesure (mg/cm²)	Incertitude* (+/-mg/cm²)	Observation / Travaux
11317		Sol (mesure 1)	Béton	lino	0	± 0,1	
11318		Sol (mesure 2)			0	± 0,1	
11319	A	Mur (partie basse)	Plâtre/Enduit	Peinture	0,02	± 0,1	
11320		Mur (partie haute)			0,02	± 0,1	
11321	B	Mur (partie basse)	Plâtre/Enduit	Peinture	0,02	± 0,1	
11322		Mur (partie haute)			0	± 0,1	
11323	C	Mur (partie basse)	Plâtre/Enduit	Peinture	0,01	± 0,1	
11324		Mur (partie haute)			0,06	± 0,1	
11325	D	Mur (partie basse)	Plâtre/Enduit	Peinture	0,06	± 0,1	
11326		Mur (partie haute)			0	± 0,1	
11327		Plafond (mesure 1)	Plâtre/Enduit	Peinture	0,08	± 0,1	
11328		Plafond (mesure 2)			0,06	± 0,1	
11329		Plinthes (mesure 1)	Bois	Peinture	0	± 0,1	
11330		Plinthes (mesure 2)			0	± 0,1	
11331		Fenêtre intérieure (partie basse)	Bois	Peinture	0,08	± 0,1	
11332		Fenêtre intérieure (partie haute)			0,02	± 0,1	
11333		Huisserie Fenêtre intérieure (partie basse)	Bois	Peinture	0,08	± 0,1	
11334		Huisserie Fenêtre intérieure (partie haute)			0,05	± 0,1	
11335		Fenêtre extérieure (partie basse)	Bois	Peinture	0,01	± 0,1	
11336		Fenêtre extérieure (partie haute)			0,05	± 0,1	
11337		Huisserie Fenêtre extérieure (partie basse)	Bois	Peinture	0,06	± 0,1	
11338		Huisserie Fenêtre extérieure (partie haute)			0,07	± 0,1	
11339		Portes (partie basse)	Bois	Peinture	0,01	± 0,1	
11340		Portes (partie haute)			0,02	± 0,1	
11341		Huisserie Portes (partie basse)	Bois	Peinture	0,02	± 0,1	
11342		Huisserie Portes (partie haute)			0,03	± 0,1	
11343		Volet (partie basse)	Bois	Peinture	6,24	± 0,1	
Nombre d'unités de diagnostic : 14							

R+2 - Chambre 207

N°	Zone	Unité de repérage	Substrat	Revêtement apparent	Mesure (mg/cm²)	Incertitude* (+/-mg/cm²)	Observation / Travaux
11344		Sol (mesure 1)	Béton	lino	0	± 0,1	
11345		Sol (mesure 2)			0	± 0,1	
11346	A	Mur (partie basse)	Plâtre/Enduit	Peinture	0,07	± 0,1	
11347		Mur (partie haute)			0,02	± 0,1	
11348	B	Mur (partie basse)	Plâtre/Enduit	Peinture	0,04	± 0,1	
11349		Mur (partie haute)			0,08	± 0,1	
11350	C	Mur (partie basse)	Plâtre/Enduit	Peinture	0,04	± 0,1	
11351		Mur (partie haute)			0,03	± 0,1	
11352	D	Mur (partie basse)	Plâtre/Enduit	Peinture	0,01	± 0,1	
11353		Mur (partie haute)			0,04	± 0,1	
11354		Plafond (mesure 1)	Plâtre/Enduit	Peinture	0,02	± 0,1	
11355		Plafond (mesure 2)			0,03	± 0,1	

N°	Zone	Unité de repérage	Substrat	Revêtement apparent	Mesure (mg/cm²)	Incertitude* (+/-mg/cm²)	Observation / Travaux
11356		Plinthes (mesure 1)	Bois	Peinture	0	± 0,1	
11357		Plinthes (mesure 2)			0	± 0,1	
11358		Fenêtre intérieure (partie basse)	Bois	Peinture	0	± 0,1	
11359		Fenêtre intérieure (partie haute)			0,04	± 0,1	
11360		Huisserie Fenêtre intérieure (partie basse)	Bois	Peinture	0,06	± 0,1	
11361		Huisserie Fenêtre intérieure (partie haute)			0,07	± 0,1	
11362		Fenêtre extérieure (partie basse)	Bois	Peinture	0,05	± 0,1	
11363		Fenêtre extérieure (partie haute)			0,03	± 0,1	
11364		Huisserie Fenêtre extérieure (partie basse)	Bois	Peinture	0,08	± 0,1	
11365		Huisserie Fenêtre extérieure (partie haute)			0,03	± 0,1	
11366		Portes (partie basse)	Bois	Peinture	0,07	± 0,1	
11367		Portes (partie haute)			0,06	± 0,1	
11368		Huisserie Portes (partie basse)	Bois	Peinture	0,06	± 0,1	
11369		Huisserie Portes (partie haute)			0,04	± 0,1	
11370		Volet (partie basse)	Bois	Peinture	3,56	± 0,1	
Nombre d'unités de diagnostic : 14							

R+2 - Chambre 209

N°	Zone	Unité de repérage	Substrat	Revêtement apparent	Mesure (mg/cm²)	Incertitude* (+/-mg/cm²)	Observation / Travaux
11371		Sol (mesure 1)	Béton	lino	0	± 0,1	
11372		Sol (mesure 2)			0	± 0,1	
11373	A	Mur (partie basse)	Plâtre/Enduit	Peinture	0,06	± 0,1	
11374		Mur (partie haute)			0,01	± 0,1	
11375	B	Mur (partie basse)	Plâtre/Enduit	Peinture	0,07	± 0,1	
11376		Mur (partie haute)			0	± 0,1	
11377	C	Mur (partie basse)	Plâtre/Enduit	Peinture	0	± 0,1	
11378		Mur (partie haute)			0,05	± 0,1	
11379	D	Mur (partie basse)	Plâtre/Enduit	Peinture	0,08	± 0,1	
11380		Mur (partie haute)			0,08	± 0,1	
11381		Plafond (mesure 1)	Plâtre/Enduit	Peinture	0,07	± 0,1	
11382		Plafond (mesure 2)			0,04	± 0,1	
11383		Plinthes (mesure 1)	Bois	Peinture	0	± 0,1	
11384		Plinthes (mesure 2)			0	± 0,1	
11385		Fenêtre intérieure (partie basse)	Bois	Peinture	0	± 0,1	
11386		Fenêtre intérieure (partie haute)			0	± 0,1	
11387		Huisserie Fenêtre intérieure (partie basse)	Bois	Peinture	0,03	± 0,1	
11388		Huisserie Fenêtre intérieure (partie haute)			0	± 0,1	
11389		Fenêtre extérieure (partie basse)	Bois	Peinture	0,02	± 0,1	
11390		Fenêtre extérieure (partie haute)			0,03	± 0,1	
11391		Huisserie Fenêtre extérieure (partie basse)	Bois	Peinture	0,02	± 0,1	
11392		Huisserie Fenêtre extérieure (partie haute)			0,08	± 0,1	
11393		Portes (partie basse)	Bois	Peinture	0,06	± 0,1	
11394		Portes (partie haute)			0,01	± 0,1	
11395		Huisserie Portes (partie basse)	Bois	Peinture	0,01	± 0,1	
11396		Huisserie Portes (partie haute)			0,08	± 0,1	
11397		Volet (partie basse)	Bois	Peinture	3,31	± 0,1	
Nombre d'unités de diagnostic : 14							

R+2 - Chambre 211

N°	Zone	Unité de repérage	Substrat	Revêtement apparent	Mesure (mg/cm²)	Incertitude* (+/-mg/cm²)	Observation / Travaux
11398		Sol (mesure 1)	Béton	lino	0	± 0,1	
11399		Sol (mesure 2)			0	± 0,1	
11400	A	Mur (partie basse)	Plâtre/Enduit	Peinture	0,06	± 0,1	
11401		Mur (partie haute)			0,06	± 0,1	
11402	B	Mur (partie basse)	Plâtre/Enduit	Peinture	0,02	± 0,1	
11403		Mur (partie haute)			0,06	± 0,1	
11404	C	Mur (partie basse)	Plâtre/Enduit	Peinture	0	± 0,1	
11405		Mur (partie haute)			0,08	± 0,1	
11406	D	Mur (partie basse)	Plâtre/Enduit	Peinture	0,01	± 0,1	
11407		Mur (partie haute)			0,07	± 0,1	
11408		Plafond (mesure 1)	Plâtre/Enduit	Peinture	0,05	± 0,1	
11409		Plafond (mesure 2)			0,06	± 0,1	
11410		Plinthes (mesure 1)	Bois	Peinture	0	± 0,1	
11411		Plinthes (mesure 2)			0	± 0,1	
11412		Fenêtre intérieure (partie basse)	Bois	Peinture	0,02	± 0,1	
11413		Fenêtre intérieure (partie haute)			0,05	± 0,1	
11414		Huisserie Fenêtre intérieure (partie basse)	Bois	Peinture	0,04	± 0,1	
11415		Huisserie Fenêtre intérieure (partie haute)			0,02	± 0,1	
11416		Fenêtre extérieure (partie basse)	Bois	Peinture	0,07	± 0,1	
11417		Fenêtre extérieure (partie haute)			0,04	± 0,1	
11418		Huisserie Fenêtre extérieure (partie basse)	Bois	Peinture	0,04	± 0,1	
11419		Huisserie Fenêtre extérieure (partie haute)			0,07	± 0,1	
11420		Portes (partie basse)	Bois	Peinture	0,06	± 0,1	
11421		Portes (partie haute)			0,01	± 0,1	
11422		Huisserie Portes (partie basse)	Bois	Peinture	0,01	± 0,1	
11423		Huisserie Portes (partie haute)			0,05	± 0,1	
11424		Volet (partie basse)	Bois	Peinture	4,29	± 0,1	
Nombre d'unités de diagnostic : 14							

R+2 - WC 1

N°	Zone	Unité de repérage	Substrat	Revêtement apparent	Mesure (mg/cm²)	Incertitude* (+/-mg/cm²)	Observation / Travaux
11425		Sol (mesure 1)	Parquet bois	Carrelage	0,04	± 0,1	
11426		Sol (mesure 2)			0,04	± 0,1	
11427	A	Mur (partie basse)	Béton	Faïence	3,8	± 0,1	
11428	B	Mur (partie basse)	Béton	Faïence	2,22	± 0,1	
11429	C	Mur (partie basse)	Béton	Faïence	5,14	± 0,1	
11430	D	Mur (partie basse)	Béton	Faïence	7,88	± 0,1	
11431		Plafond (mesure 1)	Plâtre/Enduit	Peinture	5,08	± 0,1	
11432		Portes (partie basse)	Bois	Peinture	0,06	± 0,1	
11433		Portes (partie haute)			0,01	± 0,1	
11434		Huisserie Portes (partie basse)	Bois	Peinture	0,01	± 0,1	
11435		Huisserie Portes (partie haute)			0,08	± 0,1	
Nombre d'unités de diagnostic : 8							

R+2 - Sanitaire 2

N°	Zone	Unité de repérage	Substrat	Revêtement apparent	Mesure (mg/cm²)	Incertitude* (+/-mg/cm²)	Observation / Travaux
11436		Sol (mesure 1)	Béton	Carrelage	0	± 0,1	
11437		Sol (mesure 2)			0	± 0,1	
11438	A	Mur (partie basse)	Béton	Faïence	0	± 0,1	
11439		Mur (partie haute)			0	± 0,1	
11440	B	Mur (partie basse)	Béton	Faïence	0	± 0,1	
11441		Mur (partie haute)			0	± 0,1	
11442	C	Mur (partie basse)	Béton	Faïence	0	± 0,1	
11443		Mur (partie haute)			0	± 0,1	

N°	Zone	Unité de repérage	Substrat	Revêtement apparent	Mesure (mg/cm²)	Incertitude* (+/-mg/cm²)	Observation / Travaux
11444	D	Mur (partie basse)	Béton	Faïence	0	± 0,1	
11445		Mur (partie haute)			0	± 0,1	
11446		Plafond (mesure 1)	Plâtre/Enduit	Peinture	0,05	± 0,1	
11447		Plafond (mesure 2)			0	± 0,1	
11448		Fenêtre intérieure (partie basse)	Bois	Peinture	0,08	± 0,1	
11449		Fenêtre intérieure (partie haute)			0,04	± 0,1	
11450		Huisserie Fenêtre intérieure (partie basse)	Bois	Peinture	0,02	± 0,1	
11451		Huisserie Fenêtre intérieure (partie haute)			0,07	± 0,1	
11452		Fenêtre extérieure (partie basse)	Bois	Peinture	0,02	± 0,1	
11453		Fenêtre extérieure (partie haute)			0,01	± 0,1	
11454		Huisserie Fenêtre extérieure (partie basse)	Bois	Peinture	0,01	± 0,1	
11455		Huisserie Fenêtre extérieure (partie haute)			0	± 0,1	
11456		Portes (partie basse)	Bois	Peinture	0,05	± 0,1	
11457		Portes (partie haute)			0,06	± 0,1	
11458		Huisserie Portes (partie basse)	Bois	Peinture	0,07	± 0,1	
11459		Huisserie Portes (partie haute)			0,01	± 0,1	
11460		Volet (partie basse)	Bois	Peinture	5,81	± 0,1	
11461	C	Garde-corps 1 (mesure 1)	Métal	Peinture	2,52	± 0,1	
11462	C	Garde-corps 2 (mesure 1)	Métal	Peinture	5,75	± 0,1	

Nombre d'unités de diagnostic : 15

R+2 - Dégagement 2

N°	Zone	Unité de repérage	Substrat	Revêtement apparent	Mesure (mg/cm²)	Incertitude* (+/-mg/cm²)	Observation / Travaux
11463		Sol (mesure 1)	Béton	lino	0	± 0,1	
11464		Sol (mesure 2)			0	± 0,1	
11465	A	Mur (partie basse)	Plâtre/Enduit	Peinture	0,04	± 0,1	
11466		Mur (partie haute)			0,08	± 0,1	
11467	B	Mur (partie basse)	Plâtre/Enduit	Peinture	0,06	± 0,1	
11468		Mur (partie haute)			0,05	± 0,1	
11469	C	Mur (partie basse)	Plâtre/Enduit	Peinture	0,01	± 0,1	
11470		Mur (partie haute)			0,06	± 0,1	
11471	D	Mur (partie basse)	Plâtre/Enduit	Peinture	0,07	± 0,1	
11472		Mur (partie haute)			0,01	± 0,1	
11473		Plafond (mesure 1)	Plâtre/Enduit	Peinture	0,02	± 0,1	
11474		Plafond (mesure 2)			0,06	± 0,1	
11475		Plinthes (mesure 1)	Bois	Peinture	0	± 0,1	
11476		Plinthes (mesure 2)			0	± 0,1	
11477		Portes (partie basse)	Bois	Peinture	0,07	± 0,1	
11478		Portes (partie haute)			0,05	± 0,1	
11479		Huisserie Portes (partie basse)	Bois	Peinture	0,01	± 0,1	
11480		Huisserie Portes (partie haute)			0,04	± 0,1	

Nombre d'unités de diagnostic : 9

R+2 - Chambre 221

N°	Zone	Unité de repérage	Substrat	Revêtement apparent	Mesure (mg/cm²)	Incertitude* (+/-mg/cm²)	Observation / Travaux
11481		Sol (mesure 1)	Béton	lino	0	± 0,1	
11482		Sol (mesure 2)			0	± 0,1	
11483	A	Mur (partie basse)	Plâtre/Enduit	Peinture	0	± 0,1	
11484		Mur (partie haute)			0,07	± 0,1	
11485	B	Mur (partie basse)	Plâtre/Enduit	Peinture	0,03	± 0,1	
11486		Mur (partie haute)			0,04	± 0,1	
11487	C	Mur (partie basse)	Plâtre/Enduit	Peinture	0,07	± 0,1	
11488		Mur (partie haute)			0,02	± 0,1	
11489	D	Mur (partie basse)	Plâtre/Enduit	Peinture	0,07	± 0,1	
11490		Mur (partie haute)			0,03	± 0,1	

N°	Zone	Unité de repérage	Substrat	Revêtement apparent	Mesure (mg/cm²)	Incertitude* (+/-mg/cm²)	Observation / Travaux
11491		Plafond (mesure 1)	Plâtre/Enduit	Peinture	0,08	± 0,1	
11492		Plafond (mesure 2)			0,06	± 0,1	
11493		Plinthes (mesure 1)	Bois	Peinture	0	± 0,1	
11494		Plinthes (mesure 2)			0	± 0,1	
11495		Fenêtre intérieure (partie basse)	Bois	Peinture	0,04	± 0,1	
11496		Fenêtre intérieure (partie haute)			0,05	± 0,1	
11497		Huisserie Fenêtre intérieure (partie basse)	Bois	Peinture	0,01	± 0,1	
11498		Huisserie Fenêtre intérieure (partie haute)			0,08	± 0,1	
11499		Fenêtre extérieure (partie basse)	Bois	Peinture	0,01	± 0,1	
11500		Fenêtre extérieure (partie haute)			0,04	± 0,1	
11501		Huisserie Fenêtre extérieure (partie basse)	Bois	Peinture	0,03	± 0,1	
11502		Huisserie Fenêtre extérieure (partie haute)			0,03	± 0,1	
11503		Portes (partie basse)	Bois	Peinture	0,05	± 0,1	
11504		Portes (partie haute)			0,07	± 0,1	
11505		Huisserie Portes (partie basse)	Bois	Peinture	0,04	± 0,1	
11506		Huisserie Portes (partie haute)			0,08	± 0,1	
11507		Volet (partie basse)	Bois	Peinture	4,17	± 0,1	
Nombre d'unités de diagnostic : 14							

R+2 - Chambre 219

N°	Zone	Unité de repérage	Substrat	Revêtement apparent	Mesure (mg/cm²)	Incertitude* (+/-mg/cm²)	Observation / Travaux
11508		Sol (mesure 1)	Béton	lino	0	± 0,1	
11509		Sol (mesure 2)			0	± 0,1	
11510	A	Mur (partie basse)	Plâtre/Enduit	Peinture	0,06	± 0,1	
11511		Mur (partie haute)			0,07	± 0,1	
11512	B	Mur (partie basse)	Plâtre/Enduit	Peinture	0,01	± 0,1	
11513		Mur (partie haute)			0,08	± 0,1	
11514	C	Mur (partie basse)	Plâtre/Enduit	Peinture	0,06	± 0,1	
11515		Mur (partie haute)			0,05	± 0,1	
11516	D	Mur (partie basse)	Plâtre/Enduit	Peinture	0,07	± 0,1	
11517		Mur (partie haute)			0,01	± 0,1	
11518		Plafond (mesure 1)	Plâtre/Enduit	Peinture	0,07	± 0,1	
11519		Plafond (mesure 2)			0,08	± 0,1	
11520		Plinthes (mesure 1)	Bois	Peinture	0	± 0,1	
11521		Plinthes (mesure 2)			0	± 0,1	
11522		Fenêtre intérieure (partie basse)	Bois	Peinture	0,08	± 0,1	
11523		Fenêtre intérieure (partie haute)			0,02	± 0,1	
11524		Huisserie Fenêtre intérieure (partie basse)	Bois	Peinture	0,04	± 0,1	
11525		Huisserie Fenêtre intérieure (partie haute)			0,05	± 0,1	
11526		Fenêtre extérieure (partie basse)	Bois	Peinture	0,01	± 0,1	
11527		Fenêtre extérieure (partie haute)			0,07	± 0,1	
11528		Huisserie Fenêtre extérieure (partie basse)	Bois	Peinture	0	± 0,1	
11529		Huisserie Fenêtre extérieure (partie haute)			0,04	± 0,1	
11530		Portes (partie basse)	Bois	Peinture	0,07	± 0,1	
11531		Portes (partie haute)			0	± 0,1	
11532		Huisserie Portes (partie basse)	Bois	Peinture	0,03	± 0,1	
11533		Huisserie Portes (partie haute)			0,07	± 0,1	
11534		Volet (partie basse)	Bois	Peinture	6,42	± 0,1	
Nombre d'unités de diagnostic : 14							

R+2 - Chambre 217

N°	Zone	Unité de repérage	Substrat	Revêtement apparent	Mesure (mg/cm ²)	Incertitude* (+/-mg/cm ²)	Observation / Travaux
11535		Sol (mesure 1)	Béton	lino	0	± 0,1	
11536		Sol (mesure 2)			0	± 0,1	
11537	A	Mur (partie basse)	Plâtre/Enduit	Peinture	0	± 0,1	
11538		Mur (partie haute)			0,03	± 0,1	
11539	B	Mur (partie basse)	Plâtre/Enduit	Peinture	0,08	± 0,1	
11540		Mur (partie haute)			0,06	± 0,1	
11541	C	Mur (partie basse)	Plâtre/Enduit	Peinture	0,08	± 0,1	
11542		Mur (partie haute)			0,01	± 0,1	
11543	D	Mur (partie basse)	Plâtre/Enduit	Peinture	0	± 0,1	
11544		Mur (partie haute)			0,03	± 0,1	
11545		Plafond (mesure 1)	Plâtre/Enduit	Peinture	0,07	± 0,1	
11546		Plafond (mesure 2)			0,04	± 0,1	
11547		Plinthes (mesure 1)	Bois	Peinture	0	± 0,1	
11548		Plinthes (mesure 2)			0	± 0,1	
11549		Fenêtre intérieure (partie basse)	Bois	Peinture	0,06	± 0,1	
11550		Fenêtre intérieure (partie haute)			0,06	± 0,1	
11551		Huissierie Fenêtre intérieure (partie basse)	Bois	Peinture	0,08	± 0,1	
11552		Huissierie Fenêtre intérieure (partie haute)			0,03	± 0,1	
11553		Fenêtre extérieure (partie basse)	Bois	Peinture	0,04	± 0,1	
11554		Fenêtre extérieure (partie haute)			0,05	± 0,1	
11555		Huissierie Fenêtre extérieure (partie basse)	Bois	Peinture	0,01	± 0,1	
11556		Huissierie Fenêtre extérieure (partie haute)			0,08	± 0,1	
11557		Portes (partie basse)	Bois	Peinture	0,04	± 0,1	
11558		Portes (partie haute)			0,05	± 0,1	
11559		Huissierie Portes (partie basse)	Bois	Peinture	0,08	± 0,1	
11560		Huissierie Portes (partie haute)			0	± 0,1	
11561		Volet (partie basse)	Bois	Peinture	6,36	± 0,1	
Nombre d'unités de diagnostic : 14							

R+2 - Chambre 215

N°	Zone	Unité de repérage	Substrat	Revêtement apparent	Mesure (mg/cm ²)	Incertitude* (+/-mg/cm ²)	Observation / Travaux
11562		Sol (mesure 1)	Béton	lino	0	± 0,1	
11563		Sol (mesure 2)			0	± 0,1	
11564	A	Mur (partie basse)	Plâtre/Enduit	Peinture	0,05	± 0,1	
11565		Mur (partie haute)			0,03	± 0,1	
11566	B	Mur (partie basse)	Plâtre/Enduit	Peinture	0	± 0,1	
11567		Mur (partie haute)			0,07	± 0,1	
11568	C	Mur (partie basse)	Plâtre/Enduit	Peinture	0,02	± 0,1	
11569		Mur (partie haute)			0	± 0,1	
11570	D	Mur (partie basse)	Plâtre/Enduit	Peinture	0,06	± 0,1	
11571		Mur (partie haute)			0,06	± 0,1	
11572		Plafond (mesure 1)	Plâtre/Enduit	Peinture	0	± 0,1	
11573		Plafond (mesure 2)			0	± 0,1	
11574		Plinthes (mesure 1)	Bois	Peinture	0	± 0,1	
11575		Plinthes (mesure 2)			0	± 0,1	
11576		Fenêtre intérieure (partie basse)	Bois	Peinture	0,06	± 0,1	
11577		Fenêtre intérieure (partie haute)			0	± 0,1	
11578		Huissierie Fenêtre intérieure (partie basse)	Bois	Peinture	0,06	± 0,1	
11579		Huissierie Fenêtre intérieure (partie haute)			0,03	± 0,1	
11580		Fenêtre extérieure (partie basse)	Bois	Peinture	0,08	± 0,1	
11581		Fenêtre extérieure (partie haute)			0,03	± 0,1	

N°	Zone	Unité de repérage	Substrat	Revêtement apparent	Mesure (mg/cm²)	Incertitude* (+/-mg/cm²)	Observation / Travaux
11582		Huisserie Fenêtre extérieure (partie basse)	Bois	Peinture	0,02	± 0,1	
11583		Huisserie Fenêtre extérieure (partie haute)			0,02	± 0,1	
11584		Portes (partie basse)	Bois	Peinture	0,02	± 0,1	
11585		Portes (partie haute)			0,01	± 0,1	
11586		Huisserie Portes (partie basse)	Bois	Peinture	0,03	± 0,1	
11587		Huisserie Portes (partie haute)			0,02	± 0,1	
11588		Volet (partie basse)	Bois	Peinture	3,19	± 0,1	
Nombre d'unités de diagnostic : 14							

R+2 - Chambre 213

N°	Zone	Unité de repérage	Substrat	Revêtement apparent	Mesure (mg/cm²)	Incertitude* (+/-mg/cm²)	Observation / Travaux
11589		Sol (mesure 1)	Béton	lino	0	± 0,1	
11590		Sol (mesure 2)			0	± 0,1	
11591	A	Mur (partie basse)	Plâtre/Enduit	Peinture	0,03	± 0,1	
11592		Mur (partie haute)			0,04	± 0,1	
11593	B	Mur (partie basse)	Plâtre/Enduit	Peinture	0,02	± 0,1	
11594		Mur (partie haute)			0	± 0,1	
11595	C	Mur (partie basse)	Plâtre/Enduit	Peinture	0,09	± 0,1	
11596		Mur (partie haute)			0,08	± 0,1	
11597	D	Mur (partie basse)	Plâtre/Enduit	Peinture	0,03	± 0,1	
11598		Mur (partie haute)			0,03	± 0,1	
11599		Plafond (mesure 1)	Plâtre/Enduit	Peinture	0	± 0,1	
11600		Plafond (mesure 2)			0,03	± 0,1	
11601		Plinthes (mesure 1)	Bois	Peinture	0	± 0,1	
11602		Plinthes (mesure 2)			0	± 0,1	
11603		Fenêtre intérieure (partie basse)	Bois	Peinture	0,08	± 0,1	
11604		Fenêtre intérieure (partie haute)			0,03	± 0,1	
11605		Huisserie Fenêtre intérieure (partie basse)	Bois	Peinture	0,05	± 0,1	
11606		Huisserie Fenêtre intérieure (partie haute)			0,05	± 0,1	
11607		Fenêtre extérieure (partie basse)	Bois	Peinture	0,04	± 0,1	
11608		Fenêtre extérieure (partie haute)			0,02	± 0,1	
11609		Huisserie Fenêtre extérieure (partie basse)	Bois	Peinture	0,07	± 0,1	
11610		Huisserie Fenêtre extérieure (partie haute)			0,01	± 0,1	
11611		Portes (partie basse)	Bois	Peinture	0	± 0,1	
11612		Portes (partie haute)			0,08	± 0,1	
11613		Huisserie Portes (partie basse)	Bois	Peinture	0,08	± 0,1	
11614		Huisserie Portes (partie haute)			0,08	± 0,1	
11615		Volet (partie basse)	Bois	Peinture	2,7	± 0,1	
Nombre d'unités de diagnostic : 14							

R+2 - Salle de bain 3

N°	Zone	Unité de repérage	Substrat	Revêtement apparent	Mesure (mg/cm²)	Incertitude* (+/-mg/cm²)	Observation / Travaux
11616		Sol (mesure 1)	Béton	Carrelage	0	± 0,1	
11617		Sol (mesure 2)			0	± 0,1	
11618	A	Mur (partie basse)	Plâtre/Enduit	Faïence	0,02	± 0,1	
11619		Mur (partie haute)			0,09	± 0,1	
11620	B	Mur (partie basse)	Plâtre/Enduit	Faïence	0	± 0,1	
11621		Mur (partie haute)			0,04	± 0,1	
11622	C	Mur (partie basse)	Plâtre/Enduit	Faïence	0,08	± 0,1	
11623		Mur (partie haute)			0,01	± 0,1	
11624	D	Mur (partie basse)	Plâtre/Enduit	Faïence	0,01	± 0,1	
11625		Mur (partie haute)			0	± 0,1	
11626		Plafond (mesure 1)	Plâtre/Enduit	Peinture	0,07	± 0,1	
11627		Plafond (mesure 2)			0,04	± 0,1	

N°	Zone	Unité de repérage	Substrat	Revêtement apparent	Mesure (mg/cm²)	Incertitude* (+/-mg/cm²)	Observation / Travaux
11628		Portes (partie basse)	Bois	Peinture	0,06	± 0,1	
11629		Portes (partie haute)			0,05	± 0,1	
11630		Huisserie Portes (partie basse)	Bois	Peinture	0,01	± 0,1	
11631		Huisserie Portes (partie haute)			0,02	± 0,1	
Nombre d'unités de diagnostic : 8							

R+2 - Salle de bain 4

N°	Zone	Unité de repérage	Substrat	Revêtement apparent	Mesure (mg/cm²)	Incertitude* (+/-mg/cm²)	Observation / Travaux
11632	A	Sol (mesure 1)	Béton	Carrelage	0	± 0,1	
11633		Sol (mesure 2)			0	± 0,1	
11634		Mur (partie basse)	Plâtre/Enduit	Faïence	0,04	± 0,1	
11635		Mur (partie haute)			0,08	± 0,1	
11636	B	Mur (partie basse)	Plâtre/Enduit	Faïence	0,08	± 0,1	
11637		Mur (partie haute)			0,02	± 0,1	
11638	C	Mur (partie basse)	Plâtre/Enduit	Faïence	0,07	± 0,1	
11639		Mur (partie haute)			0,07	± 0,1	
11640	D	Mur (partie basse)	Plâtre/Enduit	Faïence	0,04	± 0,1	
11641		Mur (partie haute)			0,01	± 0,1	
11642		Plafond (mesure 1)	Plâtre/Enduit	Peinture	0,06	± 0,1	
11643		Plafond (mesure 2)			0,07	± 0,1	
11644		Portes (partie basse)	Bois	Peinture	0,04	± 0,1	
11645		Portes (partie haute)			0	± 0,1	
11646		Huisserie Portes (partie basse)	Bois	Peinture	0,06	± 0,1	
11647		Huisserie Portes (partie haute)			0,06	± 0,1	
Nombre d'unités de diagnostic : 8							

R+2 - Salle de bain 5

N°	Zone	Unité de repérage	Substrat	Revêtement apparent	Mesure (mg/cm²)	Incertitude* (+/-mg/cm²)	Observation / Travaux
11648	A	Sol (mesure 1)	Béton	Carrelage	0	± 0,1	
11649		Sol (mesure 2)			0	± 0,1	
11650		Mur (partie basse)	Plâtre/Enduit	Faïence	0,08	± 0,1	
11651		Mur (partie haute)			0,01	± 0,1	
11652	B	Mur (partie basse)	Plâtre/Enduit	Faïence	0,01	± 0,1	
11653		Mur (partie haute)			0	± 0,1	
11654	C	Mur (partie basse)	Plâtre/Enduit	Faïence	0,03	± 0,1	
11655		Mur (partie haute)			0,01	± 0,1	
11656	D	Mur (partie basse)	Plâtre/Enduit	Faïence	0,02	± 0,1	
11657		Mur (partie haute)			0,01	± 0,1	
11658		Plafond (mesure 1)	Plâtre/Enduit	Peinture	0,03	± 0,1	
11659		Plafond (mesure 2)			0,08	± 0,1	
11660		Portes (partie basse)	Bois	Peinture	0,03	± 0,1	
11661		Portes (partie haute)			0	± 0,1	
11662		Huisserie Portes (partie basse)	Bois	Peinture	0,04	± 0,1	
11663		Huisserie Portes (partie haute)			0,01	± 0,1	
Nombre d'unités de diagnostic : 8							

R+2 - Sanitaire 1

N°	Zone	Unité de repérage	Substrat	Revêtement apparent	Mesure (mg/cm²)	Incertitude* (+/-mg/cm²)	Observation / Travaux
11664		Sol (mesure 1)	Béton	Carrelage	0	± 0,1	
11665		Sol (mesure 2)			0	± 0,1	
11666	A	Mur (partie basse)	Béton	Faïence	0	± 0,1	
11667		Mur (partie haute)			0	± 0,1	
11668	B	Mur (partie basse)	Béton	Faïence	0	± 0,1	
11669		Mur (partie haute)			0	± 0,1	
11670	C	Mur (partie basse)	Béton	Faïence	0	± 0,1	
11671		Mur (partie haute)			0	± 0,1	
11672	D	Mur (partie basse)	Béton	Faïence	0	± 0,1	
11673		Mur (partie haute)			0	± 0,1	
11674		Plafond (mesure 1)	Plâtre/Enduit	Peinture	0,04	± 0,1	
11675		Plafond (mesure 2)			0,06	± 0,1	

N°	Zone	Unité de repérage	Substrat	Revêtement apparent	Mesure (mg/cm²)	Incertitude* (+/-mg/cm²)	Observation / Travaux
11676		Fenêtre intérieure (partie basse)	Bois	Peinture	0,05	± 0,1	
11677		Fenêtre intérieure (partie haute)			0,02	± 0,1	
11678		Huisserie Fenêtre intérieure (partie basse)	Bois	Peinture	0,02	± 0,1	
11679		Huisserie Fenêtre intérieure (partie haute)			0,05	± 0,1	
11680		Fenêtre extérieure (partie basse)	Bois	Peinture	0,01	± 0,1	
11681		Fenêtre extérieure (partie haute)			0,08	± 0,1	
11682		Huisserie Fenêtre extérieure (partie basse)	Bois	Peinture	0,04	± 0,1	
11683		Huisserie Fenêtre extérieure (partie haute)			0,08	± 0,1	
11684		Portes (partie basse)	Bois	Peinture	0,08	± 0,1	
11685		Portes (partie haute)			0,06	± 0,1	
11686		Huisserie Portes (partie basse)	Bois	Peinture	0,06	± 0,1	
11687		Huisserie Portes (partie haute)			0,07	± 0,1	
11688		Volet (partie basse)	Bois	Peinture	4,04	± 0,1	
11689	C	Garde-corps 1 (mesure 1)	Métal	Peinture	4,1	± 0,1	
11690	C	Garde-corps 2 (mesure 1)	Métal	Peinture	7,03	± 0,1	
Nombre d'unités de diagnostic : 15							

R+2 - Salle des fêtes dégagement 1

N°	Zone	Unité de repérage	Substrat	Revêtement apparent	Mesure (mg/cm²)	Incertitude* (+/-mg/cm²)	Observation / Travaux
11691		Sol (mesure 1)	bois	Vernis	0,02	± 0,1	
11692		Sol (mesure 2)			0,08	± 0,1	
11693	A	Mur (partie basse)	Plâtre/Enduit	Faïence	4,59	± 0,1	
11694	B	Mur (partie basse)	Plâtre/Enduit	Faïence	5,26	± 0,1	
11695	C	Mur (partie basse)	Plâtre/Enduit	Faïence	2,58	± 0,1	
11696	D	Mur (partie basse)	Plâtre/Enduit	Faïence	8	± 0,1	
11697		Plafond (mesure 1)	Plâtre/Enduit	Peinture	0	± 0,1	
11698		Plafond (mesure 2)			0	± 0,1	
11699	A	Fenêtre 1 intérieure (partie basse)	Bois	Peinture	0,07	± 0,1	
11700		Fenêtre 1 intérieure (partie haute)			0,01	± 0,1	
11701	A	Huisserie Fenêtre 1 intérieure (partie basse)	Bois	Peinture	0	± 0,1	
11702		Huisserie Fenêtre 1 intérieure (partie haute)			0,03	± 0,1	
11703	A	Fenêtre 1 extérieure (partie basse)	Bois	Peinture	0,04	± 0,1	
11704		Fenêtre 1 extérieure (partie haute)			0,01	± 0,1	
11705	A	Huisserie Fenêtre 1 extérieure (partie basse)	Bois	Peinture	0,02	± 0,1	
11706		Huisserie Fenêtre 1 extérieure (partie haute)			0,08	± 0,1	
11707	A	Fenêtre 2 intérieure (partie basse)	Bois	Peinture	0	± 0,1	
11708		Fenêtre 2 intérieure (partie haute)			0,07	± 0,1	
11709	A	Huisserie Fenêtre 2 intérieure (partie basse)	Bois	Peinture	0,03	± 0,1	
11710		Huisserie Fenêtre 2 intérieure (partie haute)			0,06	± 0,1	
11711	A	Fenêtre 2 extérieure (partie basse)	Bois	Peinture	0,05	± 0,1	
11712		Fenêtre 2 extérieure (partie haute)			0,06	± 0,1	
11713	A	Huisserie Fenêtre 2 extérieure (partie basse)	Bois	Peinture	0,02	± 0,1	
11714		Huisserie Fenêtre 2 extérieure (partie haute)			0	± 0,1	
11715	A	Fenêtre 3 intérieure (partie basse)	Bois	Peinture	0,01	± 0,1	

N°	Zone	Unité de repérage	Substrat	Revêtement apparent	Mesure (mg/cm²)	Incertitude* (+/-mg/cm²)	Observation / Travaux
11716		Fenêtre 3 intérieure (partie haute)			0,02	± 0,1	
11717	A	Huisserie Fenêtre 3 intérieure (partie basse)	Bois	Peinture	0,05	± 0,1	
11718		Huisserie Fenêtre 3 intérieure (partie haute)			0,07	± 0,1	
11719	A	Fenêtre 3 extérieure (partie basse)	Bois	Peinture	0,04	± 0,1	
11720		Fenêtre 3 extérieure (partie haute)			0,08	± 0,1	
11721	A	Huisserie Fenêtre 3 extérieure (partie basse)	Bois	Peinture	0,05	± 0,1	
11722		Huisserie Fenêtre 3 extérieure (partie haute)			0,07	± 0,1	
11723		Portes (partie basse)	Bois	Peinture	0,07	± 0,1	
11724		Portes (partie haute)			0,03	± 0,1	
11725		Huisserie Portes (partie basse)	Bois	Peinture	0,07	± 0,1	
11726		Huisserie Portes (partie haute)			0,06	± 0,1	
Nombre d'unités de diagnostic : 20							

R+2 - dégagement 3

N°	Zone	Unité de repérage	Substrat	Revêtement apparent	Mesure (mg/cm²)	Incertitude* (+/-mg/cm²)	Observation / Travaux
11727	A	Sol (mesure 1)	bois	Vernis	0,04	± 0,1	
11728		Sol (mesure 2)			0,04	± 0,1	
11729		Mur (partie basse)	Plâtre/Enduit	Faïence	0,02	± 0,1	
11730		Mur (partie haute)			0,06	± 0,1	
11731	B	Mur (partie basse)	Plâtre/Enduit	Faïence	0	± 0,1	
11732		Mur (partie haute)			0,02	± 0,1	
11733	C	Mur (partie basse)	Plâtre/Enduit	Faïence	0,05	± 0,1	
11734		Mur (partie haute)			0,07	± 0,1	
11735	D	Mur (partie basse)	Plâtre/Enduit	Faïence	0,01	± 0,1	
11736		Mur (partie haute)			0,07	± 0,1	
11737	A	Plafond (mesure 1)	Plâtre/Enduit	Peinture	0,07	± 0,1	
11738		Plafond (mesure 2)			0,04	± 0,1	
11739		Plinthes (mesure 1)	Bois	Peinture	0	± 0,1	
11740		Plinthes (mesure 2)			0	± 0,1	
11741	A	Portes 1 (partie basse)	Bois	Peinture	0	± 0,1	
11742		Portes 1 (partie haute)			0,06	± 0,1	
11743	A	Huisserie Portes 1 (partie basse)	Bois	Peinture	0,08	± 0,1	
11744		Huisserie Portes 1 (partie haute)			0,03	± 0,1	
11745	C	Portes 2 (partie basse)	Bois	Peinture	0,03	± 0,1	
11746		Portes 2 (partie haute)			0,04	± 0,1	
11747	C	Huisserie Portes 2 (partie basse)	Bois	Peinture	0,07	± 0,1	
11748		Huisserie Portes 2 (partie haute)			0,02	± 0,1	
11749	D	Portes 3 (partie basse)	Bois	Peinture	0,05	± 0,1	
11750		Portes 3 (partie haute)			0,03	± 0,1	
11751	D	Huisserie Portes 3 (partie basse)	Bois	Peinture	0,01	± 0,1	
11752		Huisserie Portes 3 (partie haute)			0,04	± 0,1	
Nombre d'unités de diagnostic : 13							

R+2 - dégagement

N°	Zone	Unité de repérage	Substrat	Revêtement apparent	Mesure (mg/cm²)	Incertitude* (+/-mg/cm²)	Observation / Travaux
11753		Sol (mesure 1)	bois	Vernis	0	± 0,1	
11754		Sol (mesure 2)			0	± 0,1	
11755	A	Mur (partie basse)	Plâtre/Enduit	Faïence	0,06	± 0,1	
11756		Mur (partie haute)			0,03	± 0,1	
11757	B	Mur (partie basse)	Plâtre/Enduit	Faïence	0,08	± 0,1	
11758		Mur (partie haute)			0	± 0,1	
11759	C	Mur (partie basse)	Plâtre/Enduit	Faïence	0,06	± 0,1	
11760		Mur (partie haute)			0,02	± 0,1	

N°	Zone	Unité de repérage	Substrat	Revêtement apparent	Mesure (mg/cm²)	Incertitude* (+/-mg/cm²)	Observation / Travaux
11761	D	Mur (partie basse)	Plâtre/Enduit	Faïence	0,02	± 0,1	
11762		Mur (partie haute)			0,08	± 0,1	
11763		Plafond (mesure 1)	Plâtre/Enduit	Peinture	0,03	± 0,1	
11764		Plafond (mesure 2)			0,03	± 0,1	
11765		Plinthes (mesure 1)	Bois	Peinture	0	± 0,1	
11766		Plinthes (mesure 2)			0	± 0,1	
11767	A	Portes 1 (partie basse)	Bois	Peinture	0,07	± 0,1	
11768		Portes 1 (partie haute)			0,08	± 0,1	
11769	A	Huisserie Portes 1 (partie basse)	Bois	Peinture	0,04	± 0,1	
11770		Huisserie Portes 1 (partie haute)			0,02	± 0,1	
11771	C	Portes 2 (partie basse)	Bois	Peinture	0,03	± 0,1	
11772		Portes 2 (partie haute)			0,02	± 0,1	
11773	C	Huisserie Portes 2 (partie basse)	Bois	Peinture	0,05	± 0,1	
11774		Huisserie Portes 2 (partie haute)			0,06	± 0,1	
11775	D	Portes 3 (partie basse)	Bois	Peinture	0,06	± 0,1	
11776		Portes 3 (partie haute)			0,06	± 0,1	
11777	D	Huisserie Portes 3 (partie basse)	Bois	Peinture	0	± 0,1	
11778		Huisserie Portes 3 (partie haute)			0,06	± 0,1	

Nombre d'unités de diagnostic : 13

R+2 - Salle des fêtes dégagement 2

N°	Zone	Unité de repérage	Substrat	Revêtement apparent	Mesure (mg/cm²)	Incertitude* (+/-mg/cm²)	Observation / Travaux
11779		Sol (mesure 1)	bois	Vernis	0,07	± 0,1	
11780		Sol (mesure 2)			0,06	± 0,1	
11781	A	Mur (partie basse)	Plâtre/Enduit	Faïence	5,32	± 0,1	
11782	B	Mur (partie basse)	Plâtre/Enduit	Faïence	2,34	± 0,1	
11783	C	Mur (partie basse)	Plâtre/Enduit	Faïence	7,52	± 0,1	
11784	D	Mur (partie basse)	Plâtre/Enduit	Faïence	6,36	± 0,1	
11785		Plafond (mesure 1)	Plâtre/Enduit	Peinture	0	± 0,1	
11786		Plafond (mesure 2)			0	± 0,1	
11787	A	Fenêtre 1 intérieure (partie basse)	Bois	Peinture	0,02	± 0,1	
11788		Fenêtre 1 intérieure (partie haute)			0,05	± 0,1	
11789	A	Huisserie Fenêtre 1 intérieure (partie basse)	Bois	Peinture	0	± 0,1	
11790		Huisserie Fenêtre 1 intérieure (partie haute)			0,06	± 0,1	
11791	A	Fenêtre 1 extérieure (partie basse)	Bois	Peinture	0,08	± 0,1	
11792		Fenêtre 1 extérieure (partie haute)			0,07	± 0,1	
11793	A	Huisserie Fenêtre 1 extérieure (partie basse)	Bois	Peinture	0,03	± 0,1	
11794		Huisserie Fenêtre 1 extérieure (partie haute)			0	± 0,1	
11795	A	Fenêtre 2 intérieure (partie basse)	Bois	Peinture	0,01	± 0,1	
11796		Fenêtre 2 intérieure (partie haute)			0,02	± 0,1	
11797	A	Huisserie Fenêtre 2 intérieure (partie basse)	Bois	Peinture	0	± 0,1	
11798		Huisserie Fenêtre 2 intérieure (partie haute)			0,07	± 0,1	
11799	A	Fenêtre 2 extérieure (partie basse)	Bois	Peinture	0	± 0,1	
11800		Fenêtre 2 extérieure (partie haute)			0,01	± 0,1	
11801	A	Huisserie Fenêtre 2 extérieure (partie basse)	Bois	Peinture	0	± 0,1	
11802		Huisserie Fenêtre 2 extérieure (partie haute)			0	± 0,1	
11803	A	Fenêtre 3 intérieure (partie basse)	Bois	Peinture	0,01	± 0,1	

N°	Zone	Unité de repérage	Substrat	Revêtement apparent	Mesure (mg/cm²)	Incertitude* (+/-mg/cm²)	Observation / Travaux
11804		Fenêtre 3 intérieure (partie haute)			0,03	± 0,1	
11805	A	Huisserie Fenêtre 3 intérieure (partie basse)	Bois	Peinture	0	± 0,1	
11806		Huisserie Fenêtre 3 intérieure (partie haute)			0,04	± 0,1	
11807	A	Fenêtre 3 extérieure (partie basse)	Bois	Peinture	0,01	± 0,1	
11808		Fenêtre 3 extérieure (partie haute)			0,05	± 0,1	
11809	A	Huisserie Fenêtre 3 extérieure (partie basse)	Bois	Peinture	0,05	± 0,1	
11810		Huisserie Fenêtre 3 extérieure (partie haute)			0	± 0,1	
11811		Portes (partie basse)	Bois	Peinture	0,01	± 0,1	
11812		Portes (partie haute)			0	± 0,1	
11813		Huisserie Portes (partie basse)	Bois	Peinture	0,04	± 0,1	
11814		Huisserie Portes (partie haute)			0,08	± 0,1	
Nombre d'unités de diagnostic : 20							

R+2 - Salle des fêtes dégagement 3

N°	Zone	Unité de repérage	Substrat	Revêtement apparent	Mesure (mg/cm²)	Incertitude* (+/-mg/cm²)	Observation / Travaux
11815		Sol (mesure 1)	bois	Vernis	0,01	± 0,1	
11816		Sol (mesure 2)			0,04	± 0,1	
11817	A	Mur (partie basse)	Plâtre/Enduit	Faïence	5,57	± 0,1	
11818	B	Mur (partie basse)	Plâtre/Enduit	Faïence	4,53	± 0,1	
11819	C	Mur (partie basse)	Plâtre/Enduit	Faïence	3,92	± 0,1	
11820	D	Mur (partie basse)	Plâtre/Enduit	Faïence	3,13	± 0,1	
11821		Plafond (mesure 1)	Plâtre/Enduit	Peinture	0,04	± 0,1	
11822		Plafond (mesure 2)			0,07	± 0,1	
11823	D	Fenêtre 1 intérieure (partie basse)	Bois	Peinture	0,03	± 0,1	
11824		Fenêtre 1 intérieure (partie haute)			0,01	± 0,1	
11825	D	Huisserie Fenêtre 1 intérieure (partie basse)	Bois	Peinture	0,01	± 0,1	
11826		Huisserie Fenêtre 1 intérieure (partie haute)			0	± 0,1	
11827	D	Fenêtre 1 extérieure (partie basse)	Bois	Peinture	0,02	± 0,1	
11828		Fenêtre 1 extérieure (partie haute)			0,03	± 0,1	
11829	D	Huisserie Fenêtre 1 extérieure (partie basse)	Bois	Peinture	0,06	± 0,1	
11830		Huisserie Fenêtre 1 extérieure (partie haute)			0,08	± 0,1	
11831	D	Fenêtre 2 intérieure (partie basse)	Bois	Peinture	0,05	± 0,1	
11832		Fenêtre 2 intérieure (partie haute)			0,07	± 0,1	
11833	D	Huisserie Fenêtre 2 intérieure (partie basse)	Bois	Peinture	0,08	± 0,1	
11834		Huisserie Fenêtre 2 intérieure (partie haute)			0,07	± 0,1	
11835	D	Fenêtre 2 extérieure (partie basse)	Bois	Peinture	0,05	± 0,1	
11836		Fenêtre 2 extérieure (partie haute)			0	± 0,1	
11837	D	Huisserie Fenêtre 2 extérieure (partie basse)	Bois	Peinture	0,04	± 0,1	
11838		Huisserie Fenêtre 2 extérieure (partie haute)			0,03	± 0,1	
11839	D	Fenêtre 3 intérieure (partie basse)	Bois	Peinture	0,01	± 0,1	
11840		Fenêtre 3 intérieure (partie haute)			0,01	± 0,1	
11841	D	Huisserie Fenêtre 3 intérieure (partie basse)	Bois	Peinture	0,02	± 0,1	

N°	Zone	Unité de repérage	Substrat	Revêtement apparent	Mesure (mg/cm²)	Incertitude* (+/-mg/cm²)	Observation / Travaux
11842		Huisserie Fenêtre 3 intérieure (partie haute)			0,03	± 0,1	
11843	D	Fenêtre 3 extérieure (partie basse)	Bois	Peinture	0,04	± 0,1	
11844		Fenêtre 3 extérieure (partie haute)			0,07	± 0,1	
11845	D	Huisserie Fenêtre 3 extérieure (partie basse)	Bois	Peinture	0,08	± 0,1	
11846		Huisserie Fenêtre 3 extérieure (partie haute)			0,04	± 0,1	
11847	D	Fenêtre 4 intérieure (partie basse)	Bois	Peinture	0,04	± 0,1	
11848		Fenêtre 4 intérieure (partie haute)			0,05	± 0,1	
11849	D	Huisserie Fenêtre 4 intérieure (partie basse)	Bois	Peinture	0,04	± 0,1	
11850		Huisserie Fenêtre 4 intérieure (partie haute)			0,02	± 0,1	
11851	D	Fenêtre 4 extérieure (partie basse)	Bois	Peinture	0,04	± 0,1	
11852		Fenêtre 4 extérieure (partie haute)			0,01	± 0,1	
11853	D	Huisserie Fenêtre 4 extérieure (partie basse)	Bois	Peinture	0	± 0,1	
11854		Huisserie Fenêtre 4 extérieure (partie haute)			0,01	± 0,1	
11855	D	Fenêtre 5 intérieure (partie basse)	Bois	Peinture	0,04	± 0,1	
11856		Fenêtre 5 intérieure (partie haute)			0,02	± 0,1	
11857	D	Huisserie Fenêtre 5 intérieure (partie basse)	Bois	Peinture	0,05	± 0,1	
11858		Huisserie Fenêtre 5 intérieure (partie haute)			0,04	± 0,1	
11859	D	Fenêtre 5 extérieure (partie basse)	Bois	Peinture	0	± 0,1	
11860		Fenêtre 5 extérieure (partie haute)			0,01	± 0,1	
11861	D	Huisserie Fenêtre 5 extérieure (partie basse)	Bois	Peinture	0,05	± 0,1	
11862		Huisserie Fenêtre 5 extérieure (partie haute)			0,06	± 0,1	
11863		Portes (partie basse)	Bois	Peinture	0,08	± 0,1	
11864		Portes (partie haute)			0,07	± 0,1	
11865		Huisserie Portes (partie basse)	Bois	Peinture	0,05	± 0,1	
11866		Huisserie Portes (partie haute)			0,07	± 0,1	
Nombre d'unités de diagnostic : 28							

R+2 - Salle des fêtes dégagement 4

N°	Zone	Unité de repérage	Substrat	Revêtement apparent	Mesure (mg/cm²)	Incertitude* (+/-mg/cm²)	Observation / Travaux
11867		Sol (mesure 1)	bois		0	± 0,1	
11868		Sol (mesure 2)			0	± 0,1	
11869	A	Mur (partie basse)	Plâtre/Enduit	Faïence	5,02	± 0,1	
11870	B	Mur (partie basse)	Plâtre/Enduit	Faïence	3,31	± 0,1	
11871	C	Mur (partie basse)	Plâtre/Enduit	Faïence	2,16	± 0,1	
11872	D	Mur (partie basse)	Plâtre/Enduit	Faïence	4,84	± 0,1	
11873		Plafond (mesure 1)	Plâtre/Enduit	Peinture	2,46	± 0,1	
11874	D	Fenêtre 1 intérieure (partie basse)	Bois	Peinture	0,02	± 0,1	
11875		Fenêtre 1 intérieure (partie haute)			0,06	± 0,1	
11876	D	Huisserie Fenêtre 1 intérieure (partie basse)	Bois	Peinture	0,03	± 0,1	
11877		Huisserie Fenêtre 1 intérieure (partie haute)			0,07	± 0,1	
11878	D	Fenêtre 1 extérieure (partie basse)	Bois	Peinture	0,04	± 0,1	

N°	Zone	Unité de repérage	Substrat	Revêtement apparent	Mesure (mg/cm²)	Incertitude* (+/-mg/cm²)	Observation / Travaux
11879		Fenêtre 1 extérieure (partie haute)			0,08	± 0,1	
11880	D	Huisserie Fenêtre 1 extérieure (partie basse)	Bois	Peinture	0,08	± 0,1	
11881		Huisserie Fenêtre 1 extérieure (partie haute)			0,03	± 0,1	
11882	D	Fenêtre 2 intérieure (partie basse)	Bois	Peinture	0,01	± 0,1	
11883		Fenêtre 2 intérieure (partie haute)			0,08	± 0,1	
11884	D	Huisserie Fenêtre 2 intérieure (partie basse)	Bois	Peinture	0,06	± 0,1	
11885		Huisserie Fenêtre 2 intérieure (partie haute)			0,08	± 0,1	
11886	D	Fenêtre 2 extérieure (partie basse)	Bois	Peinture	0,02	± 0,1	
11887		Fenêtre 2 extérieure (partie haute)			0,01	± 0,1	
11888	D	Huisserie Fenêtre 2 extérieure (partie basse)	Bois	Peinture	0,08	± 0,1	
11889		Huisserie Fenêtre 2 extérieure (partie haute)			0,04	± 0,1	
11890	D	Fenêtre 3 intérieure (partie basse)	Bois	Peinture	0,09	± 0,1	
11891		Fenêtre 3 intérieure (partie haute)			0,05	± 0,1	
11892	D	Huisserie Fenêtre 3 intérieure (partie basse)	Bois	Peinture	0	± 0,1	
11893		Huisserie Fenêtre 3 intérieure (partie haute)			0,06	± 0,1	
11894	D	Fenêtre 3 extérieure (partie basse)	Bois	Peinture	0,02	± 0,1	
11895		Fenêtre 3 extérieure (partie haute)			0,01	± 0,1	
11896	D	Huisserie Fenêtre 3 extérieure (partie basse)	Bois	Peinture	0,08	± 0,1	
11897		Huisserie Fenêtre 3 extérieure (partie haute)			0,08	± 0,1	
11898	D	Fenêtre 4 intérieure (partie basse)	Bois	Peinture	0,05	± 0,1	
11899		Fenêtre 4 intérieure (partie haute)			0,03	± 0,1	
11900	D	Huisserie Fenêtre 4 intérieure (partie basse)	Bois	Peinture	0,05	± 0,1	
11901		Huisserie Fenêtre 4 intérieure (partie haute)			0,08	± 0,1	
11902	D	Fenêtre 4 extérieure (partie basse)	Bois	Peinture	0,07	± 0,1	
11903		Fenêtre 4 extérieure (partie haute)			0,05	± 0,1	
11904	D	Huisserie Fenêtre 4 extérieure (partie basse)	Bois	Peinture	0,01	± 0,1	
11905		Huisserie Fenêtre 4 extérieure (partie haute)			0,08	± 0,1	
11906	D	Fenêtre 5 intérieure (partie basse)	Bois	Peinture	0,08	± 0,1	
11907		Fenêtre 5 intérieure (partie haute)			0,01	± 0,1	
11908	D	Huisserie Fenêtre 5 intérieure (partie basse)	Bois	Peinture	0	± 0,1	
11909		Huisserie Fenêtre 5 intérieure (partie haute)			0,04	± 0,1	
11910	D	Fenêtre 5 extérieure (partie basse)	Bois	Peinture	0,02	± 0,1	
11911		Fenêtre 5 extérieure (partie haute)			0	± 0,1	
11912	D	Huisserie Fenêtre 5 extérieure (partie basse)	Bois	Peinture	0,08	± 0,1	
11913		Huisserie Fenêtre 5 extérieure (partie haute)			0,07	± 0,1	
11914		Portes (partie basse)	Bois	Peinture	0	± 0,1	
11915		Portes (partie haute)			0,02	± 0,1	

N°	Zone	Unité de repérage	Substrat	Revêtement apparent	Mesure (mg/cm²)	Incertitude* (+/-mg/cm²)	Observation / Travaux
11916		Huissierie Portes (partie basse)	Bois	Peinture	0,03	± 0,1	
11917		Huissierie Portes (partie haute)			0,02	± 0,1	
Nombre d'unités de diagnostic : 28							

R+2 - Machinerie de l'orgue

N°	Zone	Unité de repérage	Substrat	Revêtement apparent	Mesure (mg/cm²)	Incertitude* (+/-mg/cm²)	Observation / Travaux
11918		Sol (mesure 1)	bois		0	± 0,1	
11919		Sol (mesure 2)			0	± 0,1	
11920	A	Mur (partie basse)	Plâtre/Enduit	Faïence	3,8	± 0,1	
11921	B	Mur (partie basse)	Plâtre/Enduit	Faïence	7,88	± 0,1	
11922	C	Mur (partie basse)	Plâtre/Enduit	Faïence	4,84	± 0,1	
11923		Plafond (mesure 1)	Plâtre/Enduit	Peinture	5,57	± 0,1	
11924		Portes (partie basse)	Bois	Peinture	0,01	± 0,1	
11925		Portes (partie haute)			0	± 0,1	
11926		Huissierie Portes (partie basse)	Bois	Peinture	0,04	± 0,1	
11927		Huissierie Portes (partie haute)			0,03	± 0,1	
Nombre d'unités de diagnostic : 7							

R+2 - WC 3

N°	Zone	Unité de repérage	Substrat	Revêtement apparent	Mesure (mg/cm²)	Incertitude* (+/-mg/cm²)	Observation / Travaux
11928		Sol (mesure 1)	Béton	Carrelage	0	± 0,1	
11929		Sol (mesure 2)			0	± 0,1	
11930	A	Mur (partie basse)	Plâtre/Enduit	Faïence	0,03	± 0,1	
11931		Mur (partie haute)			0,02	± 0,1	
11932	B	Mur (partie basse)	Plâtre/Enduit	Faïence	0,08	± 0,1	
11933		Mur (partie haute)			0,05	± 0,1	
11934	C	Mur (partie basse)	Plâtre/Enduit	Faïence	0,05	± 0,1	
11935		Mur (partie haute)			0,05	± 0,1	
11936	D	Mur (partie basse)	Plâtre/Enduit	Faïence	0,04	± 0,1	
11937		Mur (partie haute)			0,02	± 0,1	
11938		Plafond (mesure 1)	Plâtre/Enduit	Peinture	0,01	± 0,1	
11939		Plafond (mesure 2)			0	± 0,1	
11940		Fenêtre intérieure (partie basse)	Bois	Peinture	0,04	± 0,1	
11941		Fenêtre intérieure (partie haute)			0,04	± 0,1	
11942		Huissierie Fenêtre intérieure (partie basse)	Bois	Peinture	0,03	± 0,1	
11943		Huissierie Fenêtre intérieure (partie haute)			0,05	± 0,1	
11944		Fenêtre extérieure (partie basse)	Bois	Peinture	0,07	± 0,1	
11945		Fenêtre extérieure (partie haute)			0	± 0,1	
11946		Huissierie Fenêtre extérieure (partie basse)	Bois	Peinture	0,02	± 0,1	
11947		Huissierie Fenêtre extérieure (partie haute)			0,05	± 0,1	
11948		Portes (partie basse)	Bois	Peinture	0,01	± 0,1	
11949		Portes (partie haute)			0,02	± 0,1	
11950		Huissierie Portes (partie basse)	Bois	Peinture	0,01	± 0,1	
11951		Huissierie Portes (partie haute)			0,08	± 0,1	
11952		Volet (partie basse)	Bois	Peinture	3,56	± 0,1	
Nombre d'unités de diagnostic : 13							

R+2 - SDB 4

N°	Zone	Unité de repérage	Substrat	Revêtement apparent	Mesure (mg/cm²)	Incertitude* (+/-mg/cm²)	Observation / Travaux
11953		Sol (mesure 1)	Béton	Carrelage	0	± 0,1	
11954		Sol (mesure 2)			0	± 0,1	
11955	A	Mur (partie basse)	Plâtre/Enduit	Faïence	0,04	± 0,1	

N°	Zone	Unité de repérage	Substrat	Revêtement apparent	Mesure (mg/cm²)	Incertitude* (+/-mg/cm²)	Observation / Travaux
11956	B	Mur (partie haute)	Plâtre/Enduit	Faïence	0,04	± 0,1	
11957		Mur (partie basse)			0,05	± 0,1	
11958		Mur (partie haute)			0	± 0,1	
11959	C	Mur (partie basse)	Plâtre/Enduit	Faïence	0,03	± 0,1	
11960		Mur (partie haute)			0,04	± 0,1	
11961	D	Mur (partie basse)	Plâtre/Enduit	Faïence	0,08	± 0,1	
11962		Mur (partie haute)			0,01	± 0,1	
11963		Plafond (mesure 1)	Plâtre/Enduit	Peinture	0,06	± 0,1	
11964		Plafond (mesure 2)			0,03	± 0,1	
11965		Fenêtre intérieure (partie basse)	Bois	Peinture	0,03	± 0,1	
11966		Fenêtre intérieure (partie haute)			0	± 0,1	
11967		Huisserie Fenêtre intérieure (partie basse)	Bois	Peinture	0,02	± 0,1	
11968		Huisserie Fenêtre intérieure (partie haute)			0,02	± 0,1	
11969		Fenêtre extérieure (partie basse)	Bois	Peinture	0,07	± 0,1	
11970		Fenêtre extérieure (partie haute)			0,05	± 0,1	
11971		Huisserie Fenêtre extérieure (partie basse)	Bois	Peinture	0,07	± 0,1	
11972		Huisserie Fenêtre extérieure (partie haute)			0,01	± 0,1	
11973		Portes (partie basse)	Bois	Peinture	0,01	± 0,1	
11974		Portes (partie haute)			0,03	± 0,1	
11975		Huisserie Portes (partie basse)	Bois	Peinture	0,06	± 0,1	
11976		Huisserie Portes (partie haute)			0,01	± 0,1	
11977		Volet (partie basse)	Bois	Peinture	4,65	± 0,1	
Nombre d'unités de diagnostic : 13							

R+2 - SDB 5

N°	Zone	Unité de repérage	Substrat	Revêtement apparent	Mesure (mg/cm²)	Incertitude* (+/-mg/cm²)	Observation / Travaux
11978		Sol (mesure 1)	Béton	Carrelage	0	± 0,1	
11979		Sol (mesure 2)			0	± 0,1	
11980	A	Mur (partie basse)	Plâtre/Enduit	Faïence	0,02	± 0,1	
11981		Mur (partie haute)			0,06	± 0,1	
11982	B	Mur (partie basse)	Plâtre/Enduit	Faïence	0,07	± 0,1	
11983		Mur (partie haute)			0,05	± 0,1	
11984	C	Mur (partie basse)	Plâtre/Enduit	Faïence	0,02	± 0,1	
11985		Mur (partie haute)			0,04	± 0,1	
11986	D	Mur (partie basse)	Plâtre/Enduit	Faïence	0,08	± 0,1	
11987		Mur (partie haute)			0,02	± 0,1	
11988		Plafond (mesure 1)	Plâtre/Enduit	Peinture	0	± 0,1	
11989		Plafond (mesure 2)			0,07	± 0,1	
11990		Portes (partie basse)	Bois	Peinture	0,07	± 0,1	
11991		Portes (partie haute)			0,06	± 0,1	
11992		Huisserie Portes (partie basse)	Bois	Peinture	0,03	± 0,1	
11993		Huisserie Portes (partie haute)			0,07	± 0,1	
Nombre d'unités de diagnostic : 8							

R+2 - Sanitaire 4

N°	Zone	Unité de repérage	Substrat	Revêtement apparent	Mesure (mg/cm²)	Incertitude* (+/-mg/cm²)	Observation / Travaux
11994		Sol (mesure 1)	Béton	Carrelage	0	± 0,1	
11995		Sol (mesure 2)			0	± 0,1	
11996	A	Mur (partie basse)	Plâtre/Enduit	Faïence	0,02	± 0,1	
11997		Mur (partie haute)			0	± 0,1	
11998	B	Mur (partie basse)	Plâtre/Enduit	Faïence	0,02	± 0,1	
11999		Mur (partie haute)			0,04	± 0,1	
12000	C	Mur (partie basse)	Plâtre/Enduit	Faïence	0,03	± 0,1	
12001		Mur (partie haute)			0,08	± 0,1	
12002	D	Mur (partie basse)	Plâtre/Enduit	Faïence	0,03	± 0,1	

N°	Zone	Unité de repérage	Substrat	Revêtement apparent	Mesure (mg/cm²)	Incertitude* (+/-mg/cm²)	Observation / Travaux
12003		Mur (partie haute)			0	± 0,1	
12004		Plafond (mesure 1)	Plâtre/Enduit	Peinture	0,03	± 0,1	
12005		Plafond (mesure 2)			0,07	± 0,1	
12006		Portes (partie basse)	Bois	Peinture	0,08	± 0,1	
12007		Portes (partie haute)			0,01	± 0,1	
12008		Huisserie Portes (partie basse)	Bois	Peinture	0,05	± 0,1	
12009		Huisserie Portes (partie haute)			0,07	± 0,1	
Nombre d'unités de diagnostic : 8							

R+2 - Chambre 250

N°	Zone	Unité de repérage	Substrat	Revêtement apparent	Mesure (mg/cm²)	Incertitude* (+/-mg/cm²)	Observation / Travaux
12010		Sol (mesure 1)	Béton	lino	0	± 0,1	
12011		Sol (mesure 2)			0	± 0,1	
12012	A	Mur (partie basse)	Plâtre/Enduit	Peinture	0,01	± 0,1	
12013		Mur (partie haute)			0,03	± 0,1	
12014	B	Mur (partie basse)	Plâtre/Enduit	Peinture	0,07	± 0,1	
12015		Mur (partie haute)			0,01	± 0,1	
12016	C	Mur (partie basse)	Plâtre/Enduit	Peinture	0,08	± 0,1	
12017		Mur (partie haute)			0,06	± 0,1	
12018	D	Mur (partie basse)	Plâtre/Enduit	Peinture	0,02	± 0,1	
12019		Mur (partie haute)			0,03	± 0,1	
12020		Plafond (mesure 1)	Plâtre/Enduit	Peinture	0,01	± 0,1	
12021		Plafond (mesure 2)			0,05	± 0,1	
12022		Plinthes (mesure 1)	Bois	Peinture	0	± 0,1	
12023		Plinthes (mesure 2)			0	± 0,1	
12024		Fenêtre intérieure (partie basse)	Bois	Peinture	0	± 0,1	
12025		Fenêtre intérieure (partie haute)			0,07	± 0,1	
12026		Huisserie Fenêtre intérieure (partie basse)	Bois	Peinture	0,05	± 0,1	
12027		Huisserie Fenêtre intérieure (partie haute)			0,07	± 0,1	
12028		Fenêtre extérieure (partie basse)	Bois	Peinture	0,08	± 0,1	
12029		Fenêtre extérieure (partie haute)			0,07	± 0,1	
12030		Huisserie Fenêtre extérieure (partie basse)	Bois	Peinture	0,07	± 0,1	
12031		Huisserie Fenêtre extérieure (partie haute)			0,03	± 0,1	
12032		Portes (partie basse)	Bois	Peinture	0,08	± 0,1	
12033		Portes (partie haute)			0,04	± 0,1	
12034		Huisserie Portes (partie basse)	Bois	Peinture	0,08	± 0,1	
12035		Huisserie Portes (partie haute)			0,05	± 0,1	
12036		Volet (partie basse)	Bois	Peinture	4,77	± 0,1	
Nombre d'unités de diagnostic : 14							

R+2 - Chambre 252

N°	Zone	Unité de repérage	Substrat	Revêtement apparent	Mesure (mg/cm²)	Incertitude* (+/-mg/cm²)	Observation / Travaux
12037		Sol (mesure 1)	Béton	lino	0	± 0,1	
12038		Sol (mesure 2)			0	± 0,1	
12039	A	Mur (partie basse)	Plâtre/Enduit	Peinture	0,07	± 0,1	
12040		Mur (partie haute)			0,06	± 0,1	
12041	B	Mur (partie basse)	Plâtre/Enduit	Peinture	0,05	± 0,1	
12042		Mur (partie haute)			0,08	± 0,1	
12043	C	Mur (partie basse)	Plâtre/Enduit	Peinture	0,05	± 0,1	
12044		Mur (partie haute)			0,06	± 0,1	
12045	D	Mur (partie basse)	Plâtre/Enduit	Peinture	0,01	± 0,1	
12046		Mur (partie haute)			0,02	± 0,1	
12047		Plafond (mesure 1)	Plâtre/Enduit	Peinture	0,04	± 0,1	
12048		Plafond (mesure 2)			0,03	± 0,1	
12049		Plinthes (mesure 1)	Bois	Peinture	0	± 0,1	

N°	Zone	Unité de repérage	Substrat	Revêtement apparent	Mesure (mg/cm²)	Incertitude* (+/-mg/cm²)	Observation / Travaux
12050		Plinthes (mesure 2)			0	± 0,1	
12051		Fenêtre intérieure (partie basse)	Bois	Peinture	0,02	± 0,1	
12052		Fenêtre intérieure (partie haute)			0,01	± 0,1	
12053		Huisserie Fenêtre intérieure (partie basse)	Bois	Peinture	0,02	± 0,1	
12054		Huisserie Fenêtre intérieure (partie haute)			0,07	± 0,1	
12055		Fenêtre extérieure (partie basse)	Bois	Peinture	0,05	± 0,1	
12056		Fenêtre extérieure (partie haute)			0,07	± 0,1	
12057		Huisserie Fenêtre extérieure (partie basse)	Bois	Peinture	0,01	± 0,1	
12058		Huisserie Fenêtre extérieure (partie haute)			0	± 0,1	
12059		Portes (partie basse)	Bois	Peinture	0,03	± 0,1	
12060		Portes (partie haute)			0,06	± 0,1	
12061		Huisserie Portes (partie basse)	Bois	Peinture	0,01	± 0,1	
12062		Huisserie Portes (partie haute)			0,07	± 0,1	
12063		Volet (partie basse)	Bois	Peinture	3,8	± 0,1	
Nombre d'unités de diagnostic : 14							

R+2 - Chambre 254

N°	Zone	Unité de repérage	Substrat	Revêtement apparent	Mesure (mg/cm²)	Incertitude* (+/-mg/cm²)	Observation / Travaux
12064		Sol (mesure 1)	Béton	lino	0	± 0,1	
12065		Sol (mesure 2)			0	± 0,1	
12066	A	Mur (partie basse)	Plâtre/Enduit	Peinture	0,08	± 0,1	
12067		Mur (partie haute)			0,07	± 0,1	
12068	B	Mur (partie basse)	Plâtre/Enduit	Peinture	0,05	± 0,1	
12069		Mur (partie haute)			0,05	± 0,1	
12070	C	Mur (partie basse)	Plâtre/Enduit	Peinture	0,04	± 0,1	
12071		Mur (partie haute)			0,07	± 0,1	
12072	D	Mur (partie basse)	Plâtre/Enduit	Peinture	0,02	± 0,1	
12073		Mur (partie haute)			0,03	± 0,1	
12074		Plafond (mesure 1)	Plâtre/Enduit	Peinture	0,08	± 0,1	
12075		Plafond (mesure 2)			0,01	± 0,1	
12076		Plinthes (mesure 1)	Bois	Peinture	0	± 0,1	
12077		Plinthes (mesure 2)			0	± 0,1	
12078		Fenêtre intérieure (partie basse)	Bois	Peinture	0,07	± 0,1	
12079		Fenêtre intérieure (partie haute)			0	± 0,1	
12080		Huisserie Fenêtre intérieure (partie basse)	Bois	Peinture	0,06	± 0,1	
12081		Huisserie Fenêtre intérieure (partie haute)			0,06	± 0,1	
12082		Fenêtre extérieure (partie basse)	Bois	Peinture	0,06	± 0,1	
12083		Fenêtre extérieure (partie haute)			0,02	± 0,1	
12084		Huisserie Fenêtre extérieure (partie basse)	Bois	Peinture	0	± 0,1	
12085		Huisserie Fenêtre extérieure (partie haute)			0,02	± 0,1	
12086		Portes (partie basse)	Bois	Peinture	0	± 0,1	
12087		Portes (partie haute)			0,05	± 0,1	
12088		Huisserie Portes (partie basse)	Bois	Peinture	0,07	± 0,1	
12089		Huisserie Portes (partie haute)			0,01	± 0,1	
12090		Volet (partie basse)	Bois	Peinture	3,98	± 0,1	
Nombre d'unités de diagnostic : 14							

R+2 - Chambre 256

N°	Zone	Unité de repérage	Substrat	Revêtement apparent	Mesure (mg/cm²)	Incertitude* (+/-mg/cm²)	Observation / Travaux
12091		Sol (mesure 1)	Béton	lino	0	± 0,1	
12092		Sol (mesure 2)			0	± 0,1	
12093	A	Mur (partie basse)	Plâtre/Enduit	Peinture	0	± 0,1	
12094		Mur (partie haute)			0,02	± 0,1	
12095	B	Mur (partie basse)	Plâtre/Enduit	Peinture	0,07	± 0,1	
12096		Mur (partie haute)			0,07	± 0,1	
12097	C	Mur (partie basse)	Plâtre/Enduit	Peinture	0,04	± 0,1	
12098		Mur (partie haute)			0,02	± 0,1	
12099	D	Mur (partie basse)	Plâtre/Enduit	Peinture	0,07	± 0,1	
12100		Mur (partie haute)			0,08	± 0,1	
12101		Plafond (mesure 1)	Plâtre/Enduit	Peinture	0,04	± 0,1	
12102		Plafond (mesure 2)			0	± 0,1	
12103		Plinthes (mesure 1)	Bois	Peinture	0	± 0,1	
12104		Plinthes (mesure 2)			0	± 0,1	
12105		Fenêtre intérieure (partie basse)	Bois	Peinture	0,02	± 0,1	
12106		Fenêtre intérieure (partie haute)			0,08	± 0,1	
12107		Huisserie Fenêtre intérieure (partie basse)	Bois	Peinture	0,08	± 0,1	
12108		Huisserie Fenêtre intérieure (partie haute)			0,01	± 0,1	
12109		Fenêtre extérieure (partie basse)	Bois	Peinture	0,05	± 0,1	
12110		Fenêtre extérieure (partie haute)			0,07	± 0,1	
12111		Huisserie Fenêtre extérieure (partie basse)	Bois	Peinture	0,07	± 0,1	
12112		Huisserie Fenêtre extérieure (partie haute)			0,03	± 0,1	
12113		Portes (partie basse)	Bois	Peinture	0	± 0,1	
12114		Portes (partie haute)			0,02	± 0,1	
12115		Huisserie Portes (partie basse)	Bois	Peinture	0,01	± 0,1	
12116		Huisserie Portes (partie haute)			0,04	± 0,1	
12117		Volet (partie basse)	Bois	Peinture	8,12	± 0,1	
Nombre d'unités de diagnostic : 14							

R+2 - Chambre 258

N°	Zone	Unité de repérage	Substrat	Revêtement apparent	Mesure (mg/cm²)	Incertitude* (+/-mg/cm²)	Observation / Travaux
12118		Sol (mesure 1)	Béton	lino	0	± 0,1	
12119		Sol (mesure 2)			0	± 0,1	
12120	A	Mur (partie basse)	Plâtre/Enduit	Peinture	0,01	± 0,1	
12121		Mur (partie haute)			0,06	± 0,1	
12122	B	Mur (partie basse)	Plâtre/Enduit	Peinture	0,07	± 0,1	
12123		Mur (partie haute)			0,07	± 0,1	
12124	C	Mur (partie basse)	Plâtre/Enduit	Peinture	0,05	± 0,1	
12125		Mur (partie haute)			0,05	± 0,1	
12126	D	Mur (partie basse)	Plâtre/Enduit	Peinture	0,03	± 0,1	
12127		Mur (partie haute)			0,01	± 0,1	
12128		Plafond (mesure 1)	Plâtre/Enduit	Peinture	0,05	± 0,1	
12129		Plafond (mesure 2)			0,04	± 0,1	
12130		Plinthes (mesure 1)	Bois	Peinture	0	± 0,1	
12131		Plinthes (mesure 2)			0	± 0,1	
12132		Fenêtre intérieure (partie basse)	Bois	Peinture	0	± 0,1	
12133		Fenêtre intérieure (partie haute)			0,08	± 0,1	
12134		Huisserie Fenêtre intérieure (partie basse)	Bois	Peinture	0,02	± 0,1	
12135		Huisserie Fenêtre intérieure (partie haute)			0,08	± 0,1	
12136		Fenêtre extérieure (partie basse)	Bois	Peinture	0,06	± 0,1	
12137		Fenêtre extérieure (partie haute)			0,01	± 0,1	
12138		Huisserie Fenêtre extérieure (partie basse)	Bois	Peinture	0,05	± 0,1	

N°	Zone	Unité de repérage	Substrat	Revêtement apparent	Mesure (mg/cm²)	Incertitude* (+/-mg/cm²)	Observation / Travaux
12139		Huisserie Fenêtre extérieure (partie haute)			0,04	± 0,1	
12140		Portes (partie basse)	Bois	Peinture	0,08	± 0,1	
12141		Portes (partie haute)			0,08	± 0,1	
12142		Huisserie Portes (partie basse)	Bois	Peinture	0	± 0,1	
12143		Huisserie Portes (partie haute)			0	± 0,1	
12144		Volet (partie basse)	Bois	Peinture	4,47	± 0,1	
Nombre d'unités de diagnostic : 14							

R+2 - Dégagement 1

N°	Zone	Unité de repérage	Substrat	Revêtement apparent	Mesure (mg/cm²)	Incertitude* (+/-mg/cm²)	Observation / Travaux
12145	A	Sol (mesure 1)	Béton	lino	0	± 0,1	
12146		Sol (mesure 2)			0	± 0,1	
12147		Mur (partie basse)	Plâtre/Enduit	Peinture	0,06	± 0,1	
12148		Mur (partie haute)			0,07	± 0,1	
12149	B	Mur (partie basse)	Plâtre/Enduit	Peinture	0,07	± 0,1	
12150		Mur (partie haute)			0,04	± 0,1	
12151	C	Mur (partie basse)	Plâtre/Enduit	Peinture	0,01	± 0,1	
12152		Mur (partie haute)			0,04	± 0,1	
12153	D	Mur (partie basse)	Plâtre/Enduit	Peinture	0,03	± 0,1	
12154		Mur (partie haute)			0,01	± 0,1	
12155		Plafond (mesure 1)	Plâtre/Enduit	Peinture	0,07	± 0,1	
12156		Plafond (mesure 2)			0,02	± 0,1	
12157		Plinthes (mesure 1)	Bois	Peinture	0	± 0,1	
12158		Plinthes (mesure 2)			0	± 0,1	
12159		Portes (partie basse)	Bois	Peinture	0,03	± 0,1	
12160		Portes (partie haute)			0,08	± 0,1	
12161		Huisserie Portes (partie basse)	Bois	Peinture	0,02	± 0,1	
12162		Huisserie Portes (partie haute)			0,04	± 0,1	
Nombre d'unités de diagnostic : 9							

R+2 - Sanitaire 3

N°	Zone	Unité de repérage	Substrat	Revêtement apparent	Mesure (mg/cm²)	Incertitude* (+/-mg/cm²)	Observation / Travaux
12163		Sol (mesure 1)	Béton	Carrelage	0	± 0,1	
12164		Sol (mesure 2)			0	± 0,1	
12165		Portes (partie basse)	Bois	Peinture	0,02	± 0,1	
12166		Portes (partie haute)			0,06	± 0,1	
12167		Huisserie Portes (partie basse)	Bois	Peinture	0,01	± 0,1	
12168		Huisserie Portes (partie haute)			0	± 0,1	
12169	A	Mur (partie basse)	Plâtre/Enduit	Faïence	0,04	± 0,1	
12170		Mur (partie haute)			0,04	± 0,1	
12171	B	Mur (partie basse)	Plâtre/Enduit	Faïence	0,06	± 0,1	
12172		Mur (partie haute)			0	± 0,1	
12173	C	Mur (partie basse)	Plâtre/Enduit	Faïence	0	± 0,1	
12174		Mur (partie haute)			0,02	± 0,1	
12175	D	Mur (partie basse)	Plâtre/Enduit	Faïence	0,08	± 0,1	
12176		Mur (partie haute)			0,01	± 0,1	
Nombre d'unités de diagnostic : 7							

R+2 - WC 2

N°	Zone	Unité de repérage	Substrat	Revêtement apparent	Mesure (mg/cm²)	Incertitude* (+/-mg/cm²)	Observation / Travaux
12177		Sol (mesure 1)	Béton	Carrelage	0	± 0,1	
12178		Sol (mesure 2)			0	± 0,1	
12179	A	Mur (partie basse)	Plâtre/Enduit	Faïence	0,07	± 0,1	
12180		Mur (partie haute)			0,03	± 0,1	
12181	B	Mur (partie basse)	Plâtre/Enduit	Faïence	0,05	± 0,1	
12182		Mur (partie haute)			0,05	± 0,1	
12183	C	Mur (partie basse)	Plâtre/Enduit	Faïence	0,02	± 0,1	
12184		Mur (partie haute)			0	± 0,1	
12185	D	Mur (partie basse)	Plâtre/Enduit	Faïence	0,05	± 0,1	

N°	Zone	Unité de repérage	Substrat	Revêtement apparent	Mesure (mg/cm²)	Incertitude* (+/-mg/cm²)	Observation / Travaux
12186		Mur (partie haute)			0,06	± 0,1	
12187		Plafond (mesure 1)	Plâtre/Enduit	Peinture	0,05	± 0,1	
12188		Plafond (mesure 2)			0,07	± 0,1	
12189		Portes (partie basse)	Bois	Peinture	0,08	± 0,1	
12190		Portes (partie haute)			0,05	± 0,1	
12191		Huisserie Portes (partie basse)	Bois	Peinture	0	± 0,1	
12192		Huisserie Portes (partie haute)			0,06	± 0,1	
Nombre d'unités de diagnostic : 8							

R+2 - Chambre 248

N°	Zone	Unité de repérage	Substrat	Revêtement apparent	Mesure (mg/cm²)	Incertitude* (+/-mg/cm²)	Observation / Travaux
12193		Sol (mesure 1)	Béton	lino	0	± 0,1	
12194		Sol (mesure 2)			0	± 0,1	
12195	A	Mur (partie basse)	Plâtre/Enduit	Peinture	0,08	± 0,1	
12196		Mur (partie haute)			0,08	± 0,1	
12197	B	Mur (partie basse)	Plâtre/Enduit	Peinture	0,02	± 0,1	
12198		Mur (partie haute)			0,08	± 0,1	
12199	C	Mur (partie basse)	Plâtre/Enduit	Peinture	0,01	± 0,1	
12200		Mur (partie haute)			0,02	± 0,1	
12201	D	Mur (partie basse)	Plâtre/Enduit	Peinture	0,06	± 0,1	
12202		Mur (partie haute)			0	± 0,1	
12203		Plafond (mesure 1)	Plâtre/Enduit	Peinture	0,06	± 0,1	
12204		Plafond (mesure 2)			0,01	± 0,1	
12205		Plinthes (mesure 1)	Bois	Peinture	0	± 0,1	
12206		Plinthes (mesure 2)			0	± 0,1	
12207		Fenêtre intérieure (partie basse)	Bois	Peinture	0	± 0,1	
12208		Fenêtre intérieure (partie haute)			0,06	± 0,1	
12209		Huisserie Fenêtre intérieure (partie basse)	Bois	Peinture	0,04	± 0,1	
12210		Huisserie Fenêtre intérieure (partie haute)			0,04	± 0,1	
12211		Fenêtre extérieure (partie basse)	Bois	Peinture	0,02	± 0,1	
12212		Fenêtre extérieure (partie haute)			0,02	± 0,1	
12213		Huisserie Fenêtre extérieure (partie basse)	Bois	Peinture	0,01	± 0,1	
12214		Huisserie Fenêtre extérieure (partie haute)			0,03	± 0,1	
12215		Portes (partie basse)	Bois	Peinture	0,03	± 0,1	
12216		Portes (partie haute)			0,01	± 0,1	
12217		Huisserie Portes (partie basse)	Bois	Peinture	0,06	± 0,1	
12218		Huisserie Portes (partie haute)			0,03	± 0,1	
12219		Volet (partie basse)	Bois	Peinture	4,71	± 0,1	
Nombre d'unités de diagnostic : 14							

R+2 - Chambre 246

N°	Zone	Unité de repérage	Substrat	Revêtement apparent	Mesure (mg/cm²)	Incertitude* (+/-mg/cm²)	Observation / Travaux
12220		Sol (mesure 1)	Béton	lino	0	± 0,1	
12221		Sol (mesure 2)			0	± 0,1	
12222	A	Mur (partie basse)	Plâtre/Enduit	Peinture	0,04	± 0,1	
12223		Mur (partie haute)			0,03	± 0,1	
12224	B	Mur (partie basse)	Plâtre/Enduit	Peinture	0,05	± 0,1	
12225		Mur (partie haute)			0,05	± 0,1	
12226	C	Mur (partie basse)	Plâtre/Enduit	Peinture	0,06	± 0,1	
12227		Mur (partie haute)			0,07	± 0,1	
12228	D	Mur (partie basse)	Plâtre/Enduit	Peinture	0,04	± 0,1	
12229		Mur (partie haute)			0,04	± 0,1	
12230		Plafond (mesure 1)	Plâtre/Enduit	Peinture	0,03	± 0,1	
12231		Plafond (mesure 2)			0	± 0,1	
12232		Plinthes (mesure 1)	Bois	Peinture	0	± 0,1	

N°	Zone	Unité de repérage	Substrat	Revêtement apparent	Mesure (mg/cm²)	Incertitude* (+/-mg/cm²)	Observation / Travaux
12233		Plinthes (mesure 2)			0	± 0,1	
12234		Fenêtre intérieure (partie basse)	Bois	Peinture	0,02	± 0,1	
12235		Fenêtre intérieure (partie haute)			0,08	± 0,1	
12236		Huisserie Fenêtre intérieure (partie basse)	Bois	Peinture	0,04	± 0,1	
12237		Huisserie Fenêtre intérieure (partie haute)			0,03	± 0,1	
12238		Fenêtre extérieure (partie basse)	Bois	Peinture	0,01	± 0,1	
12239		Fenêtre extérieure (partie haute)			0,01	± 0,1	
12240		Huisserie Fenêtre extérieure (partie basse)	Bois	Peinture	0,06	± 0,1	
12241		Huisserie Fenêtre extérieure (partie haute)			0	± 0,1	
12242		Portes (partie basse)	Bois	Peinture	0,07	± 0,1	
12243		Portes (partie haute)			0,01	± 0,1	
12244		Huisserie Portes (partie basse)	Bois	Peinture	0	± 0,1	
12245		Huisserie Portes (partie haute)			0,07	± 0,1	
12246		Volet (partie basse)	Bois	Peinture	2,58	± 0,1	
Nombre d'unités de diagnostic : 14							

R+2 - Chambre 244

N°	Zone	Unité de repérage	Substrat	Revêtement apparent	Mesure (mg/cm²)	Incertitude* (+/-mg/cm²)	Observation / Travaux
12247		Sol (mesure 1)	Béton	lino	0	± 0,1	
12248		Sol (mesure 2)			0	± 0,1	
12249	A	Mur (partie basse)	Plâtre/Enduit	Peinture	0,03	± 0,1	
12250		Mur (partie haute)			0,02	± 0,1	
12251	B	Mur (partie basse)	Plâtre/Enduit	Peinture	0,02	± 0,1	
12252		Mur (partie haute)			0,06	± 0,1	
12253	C	Mur (partie basse)	Plâtre/Enduit	Peinture	0,01	± 0,1	
12254		Mur (partie haute)			0	± 0,1	
12255	D	Mur (partie basse)	Plâtre/Enduit	Peinture	0,02	± 0,1	
12256		Mur (partie haute)			0,04	± 0,1	
12257		Plafond (mesure 1)	Plâtre/Enduit	Peinture	0,02	± 0,1	
12258		Plafond (mesure 2)			0,05	± 0,1	
12259		Plinthes (mesure 1)	Bois	Peinture	0	± 0,1	
12260		Plinthes (mesure 2)			0	± 0,1	
12261		Fenêtre intérieure (partie basse)	Bois	Peinture	0	± 0,1	
12262		Fenêtre intérieure (partie haute)			0,06	± 0,1	
12263		Huisserie Fenêtre intérieure (partie basse)	Bois	Peinture	0,01	± 0,1	
12264		Huisserie Fenêtre intérieure (partie haute)			0,07	± 0,1	
12265		Fenêtre extérieure (partie basse)	Bois	Peinture	0,02	± 0,1	
12266		Fenêtre extérieure (partie haute)			0,02	± 0,1	
12267		Huisserie Fenêtre extérieure (partie basse)	Bois	Peinture	0,07	± 0,1	
12268		Huisserie Fenêtre extérieure (partie haute)			0,07	± 0,1	
12269		Portes (partie basse)	Bois	Peinture	0,06	± 0,1	
12270		Portes (partie haute)			0,01	± 0,1	
12271		Huisserie Portes (partie basse)	Bois	Peinture	0,06	± 0,1	
12272		Huisserie Portes (partie haute)			0,07	± 0,1	
12273		Volet (partie basse)	Bois	Peinture	3,13	± 0,1	
Nombre d'unités de diagnostic : 14							

R+2 - Chambre 242

N°	Zone	Unité de repérage	Substrat	Revêtement apparent	Mesure (mg/cm²)	Incertitude* (+/-mg/cm²)	Observation / Travaux
12274	A	Sol (mesure 1)	Béton	lino	0	± 0,1	
12275		Sol (mesure 2)			0	± 0,1	
12276		Mur (partie basse)	Plâtre/Enduit	Peinture	0,02	± 0,1	
12277		Mur (partie haute)			0,07	± 0,1	
12278	B	Mur (partie basse)	Plâtre/Enduit	Peinture	0	± 0,1	
12279		Mur (partie haute)			0,06	± 0,1	
12280	C	Mur (partie basse)	Plâtre/Enduit	Peinture	0,04	± 0,1	
12281		Mur (partie haute)			0,02	± 0,1	
12282	D	Mur (partie basse)	Plâtre/Enduit	Peinture	0,06	± 0,1	
12283		Mur (partie haute)			0,02	± 0,1	
12284		Plafond (mesure 1)	Plâtre/Enduit	Peinture	0,01	± 0,1	
12285		Plafond (mesure 2)			0,03	± 0,1	
12286		Plinthes (mesure 1)	Bois	Peinture	0	± 0,1	
12287		Plinthes (mesure 2)			0	± 0,1	
12288		Fenêtre intérieure (partie basse)	Bois	Peinture	0	± 0,1	
12289		Fenêtre intérieure (partie haute)			0,03	± 0,1	
12290		Huisserie Fenêtre intérieure (partie basse)	Bois	Peinture	0,07	± 0,1	
12291		Huisserie Fenêtre intérieure (partie haute)			0,03	± 0,1	
12292		Fenêtre extérieure (partie basse)	Bois	Peinture	0,05	± 0,1	
12293		Fenêtre extérieure (partie haute)			0,05	± 0,1	
12294		Huisserie Fenêtre extérieure (partie basse)	Bois	Peinture	0	± 0,1	
12295		Huisserie Fenêtre extérieure (partie haute)			0,09	± 0,1	
12296		Portes (partie basse)	Bois	Peinture	0,04	± 0,1	
12297		Portes (partie haute)			0,05	± 0,1	
12298		Huisserie Portes (partie basse)	Bois	Peinture	0,01	± 0,1	
12299		Huisserie Portes (partie haute)			0,08	± 0,1	
12300		Volet (partie basse)	Bois	Peinture	4,77	± 0,1	
Nombre d'unités de diagnostic : 14							

R+2 - Chambre 240

N°	Zone	Unité de repérage	Substrat	Revêtement apparent	Mesure (mg/cm²)	Incertitude* (+/-mg/cm²)	Observation / Travaux
12301	A	Sol (mesure 1)	Béton	lino	0	± 0,1	
12302		Sol (mesure 2)			0	± 0,1	
12303		Mur (partie basse)	Plâtre/Enduit	Peinture	0,02	± 0,1	
12304		Mur (partie haute)			0,08	± 0,1	
12305	B	Mur (partie basse)	Plâtre/Enduit	Peinture	0,01	± 0,1	
12306		Mur (partie haute)			0,02	± 0,1	
12307	C	Mur (partie basse)	Plâtre/Enduit	Peinture	0,01	± 0,1	
12308		Mur (partie haute)			0,05	± 0,1	
12309	D	Mur (partie basse)	Plâtre/Enduit	Peinture	0,07	± 0,1	
12310		Mur (partie haute)			0,06	± 0,1	
12311		Plafond (mesure 1)	Plâtre/Enduit	Peinture	0,07	± 0,1	
12312		Plafond (mesure 2)			0,01	± 0,1	
12313		Plinthes (mesure 1)	Bois	Peinture	0	± 0,1	
12314		Plinthes (mesure 2)			0	± 0,1	
12315		Fenêtre intérieure (partie basse)	Bois	Peinture	0,01	± 0,1	
12316		Fenêtre intérieure (partie haute)			0,06	± 0,1	
12317		Huisserie Fenêtre intérieure (partie basse)	Bois	Peinture	0,07	± 0,1	
12318		Huisserie Fenêtre intérieure (partie haute)			0,01	± 0,1	
12319		Fenêtre extérieure (partie basse)	Bois	Peinture	0,05	± 0,1	
12320		Fenêtre extérieure (partie haute)			0	± 0,1	
12321		Huisserie Fenêtre extérieure (partie basse)	Bois	Peinture	0,04	± 0,1	

N°	Zone	Unité de repérage	Substrat	Revêtement apparent	Mesure (mg/cm²)	Incertitude* (+/-mg/cm²)	Observation / Travaux
12322		Huisserie Fenêtre extérieure (partie haute)			0,01	± 0,1	
12323		Portes (partie basse)	Bois	Peinture	0,07	± 0,1	
12324		Portes (partie haute)			0,01	± 0,1	
12325		Huisserie Portes (partie basse)	Bois	Peinture	0,03	± 0,1	
12326		Huisserie Portes (partie haute)			0,04	± 0,1	
12327		Volet (partie basse)	Bois	Peinture	3,07	± 0,1	
Nombre d'unités de diagnostic : 14							

R+2 - LT 3

N°	Zone	Unité de repérage	Substrat	Revêtement apparent	Mesure (mg/cm²)	Incertitude* (+/-mg/cm²)	Observation / Travaux
12328	A	Sol (mesure 1)	Béton	Carrelage	0	± 0,1	
12329		Sol (mesure 2)			0	± 0,1	
12330		Mur (partie basse)	Plâtre/Enduit	Faïence	0	± 0,1	
12331		Mur (partie haute)			0	± 0,1	
12332	B	Mur (partie basse)	Plâtre/Enduit	Faïence	0	± 0,1	
12333		Mur (partie haute)			0	± 0,1	
12334	C	Mur (partie basse)	Plâtre/Enduit	Faïence	0	± 0,1	
12335		Mur (partie haute)			0	± 0,1	
12336	D	Mur (partie basse)	Plâtre/Enduit	Faïence	0	± 0,1	
12337		Mur (partie haute)			0	± 0,1	
12338		Plafond (mesure 1)	Plâtre/Enduit	Peinture	0,08	± 0,1	
12339		Plafond (mesure 2)			0,05	± 0,1	
12340	A	Portes (partie basse)	Bois	Peinture	0,05	± 0,1	
12341		Portes (partie haute)			0,09	± 0,1	
12342	A	Huisserie Portes (partie basse)	Bois	Peinture	0,01	± 0,1	
12343		Huisserie Portes (partie haute)			0,02	± 0,1	
Nombre d'unités de diagnostic : 8							

R+2 - Sanit 8

N°	Zone	Unité de repérage	Substrat	Revêtement apparent	Mesure (mg/cm²)	Incertitude* (+/-mg/cm²)	Observation / Travaux
12344		Sol (mesure 1)	Béton	Carrelage	0	± 0,1	
12345		Sol (mesure 2)			0	± 0,1	
12346	A	Mur 1 (mesure 1)	Plâtre/Enduit	Faïence	0	± 0,1	
12347		Mur 1 (mesure 2)			0	± 0,1	
12348	B	Mur 2 (mesure 1)	Plâtre/Enduit	Faïence	0	± 0,1	
12349		Mur 2 (mesure 2)			0	± 0,1	
12350	C	Mur 3 (mesure 1)	Plâtre/Enduit	Faïence	0	± 0,1	
12351		Mur 3 (mesure 2)			0	± 0,1	
12352	D	Mur 4 (mesure 1)	Plâtre/Enduit	Faïence	0	± 0,1	
12353		Mur 4 (mesure 2)			0	± 0,1	
12354		Plafond (mesure 1)	Plâtre/Enduit	Peinture	0	± 0,1	
12355		Plafond (mesure 2)			0,03	± 0,1	
12356	A	Portes 1 (partie basse)	Bois	Peinture	0,01	± 0,1	
12357		Portes 1 (partie haute)			0,05	± 0,1	
12358	A	Huisserie Portes 1 (partie basse)	Bois	Peinture	0,05	± 0,1	
12359		Huisserie Portes 1 (partie haute)			0,03	± 0,1	
12360	A	Mur 5 (mesure 1)	Plâtre/Enduit	Peinture	4,77	± 0,1	
12361	B	Mur 6 (mesure 1)	Plâtre/Enduit	Peinture	3,01	± 0,1	
12362	C	Mur 7 (mesure 1)	Plâtre/Enduit	Peinture	8	± 0,1	
12363	D	Mur 8 (mesure 1)	Plâtre/Enduit	Peinture	4,53	± 0,1	
12364		Plafond (mesure 1)	Plâtre/Enduit	Peinture	0	± 0,1	
12365		Plafond (mesure 2)			0,05	± 0,1	
12366		Plinthes (mesure 1)	Bois	Peinture	0	± 0,1	
12367		Plinthes (mesure 2)			0	± 0,1	
12368	A	Portes 2 (partie basse)	Bois	Peinture	0,05	± 0,1	
12369		Portes 2 (partie haute)			0,01	± 0,1	
12370	A	Huisserie Portes 2 (partie basse)	Bois	Peinture	0,08	± 0,1	
12371		Huisserie Portes 2 (partie haute)			0,03	± 0,1	

N°	Zone	Unité de repérage	Substrat	Revêtement apparent	Mesure (mg/cm²)	Incertitude* (+/-mg/cm²)	Observation / Travaux
Nombre d'unités de diagnostic : 16							

R+2 - WC 10

N°	Zone	Unité de repérage	Substrat	Revêtement apparent	Mesure (mg/cm²)	Incertitude* (+/-mg/cm²)	Observation / Travaux
12372		Sol (mesure 1)	Béton	Carrelage	0	± 0,1	
12373		Sol (mesure 2)			0	± 0,1	
12374	A	Mur (partie basse)	Plâtre/Enduit	Faïence	0	± 0,1	
12375		Mur (partie haute)			0	± 0,1	
12376	B	Mur (partie basse)	Plâtre/Enduit	Faïence	0	± 0,1	
12377		Mur (partie haute)			0	± 0,1	
12378	C	Mur (partie basse)	Plâtre/Enduit	Faïence	0	± 0,1	
12379		Mur (partie haute)			0	± 0,1	
12380	D	Mur (partie basse)	Plâtre/Enduit	Faïence	0	± 0,1	
12381		Mur (partie haute)			0	± 0,1	
12382		Plafond (mesure 1)	Plâtre/Enduit	Peinture	0,07	± 0,1	
12383		Plafond (mesure 2)			0,03	± 0,1	
12384	A	Portes (partie basse)	Bois	Peinture	0,07	± 0,1	
12385		Portes (partie haute)			0,04	± 0,1	
12386	A	Huissierie Portes (partie basse)	Bois	Peinture	0,08	± 0,1	
12387		Huissierie Portes (partie haute)			0,05	± 0,1	
Nombre d'unités de diagnostic : 8							

R+2 - Bureau 220-3

N°	Zone	Unité de repérage	Substrat	Revêtement apparent	Mesure (mg/cm²)	Incertitude* (+/-mg/cm²)	Observation / Travaux
12388		Sol (mesure 1)	Béton	Moquette	0	± 0,1	
12389		Sol (mesure 2)			0	± 0,1	
12390	A	Mur (partie basse)	Plâtre/Enduit	Peinture	0,05	± 0,1	
12391		Mur (partie haute)			0,05	± 0,1	
12392	B	Mur (partie basse)	Plâtre/Enduit	Peinture	0,04	± 0,1	
12393		Mur (partie haute)			0,08	± 0,1	
12394	D	Mur (partie basse)	Plâtre/Enduit	Peinture	0,06	± 0,1	
12395		Mur (partie haute)			0,05	± 0,1	
12396	C	Mur (partie basse)	Plâtre/Enduit	Peinture	5,14	± 0,1	
12397		Plafond (mesure 1)	Plâtre/Enduit	Peinture	0,06	± 0,1	
12398		Plafond (mesure 2)			0,07	± 0,1	
12399		Plinthes (mesure 1)	Bois	Peinture	0	± 0,1	
12400		Plinthes (mesure 2)			0	± 0,1	
12401		Fenêtre intérieure (partie basse)	Bois	Peinture	0,05	± 0,1	
12402		Fenêtre intérieure (partie haute)			0,03	± 0,1	
12403		Huissierie Fenêtre intérieure (partie basse)	Bois	Peinture	0	± 0,1	
12404		Huissierie Fenêtre intérieure (partie haute)			0,07	± 0,1	
12405		Fenêtre extérieure (partie basse)	Bois	Peinture	0,07	± 0,1	
12406		Fenêtre extérieure (partie haute)			0,05	± 0,1	
12407		Huissierie Fenêtre extérieure (partie basse)	Bois	Peinture	0,05	± 0,1	
12408		Huissierie Fenêtre extérieure (partie haute)			0,04	± 0,1	
12409	A	Portes (partie basse)	Bois	Peinture	0,06	± 0,1	
12410		Portes (partie haute)			0,05	± 0,1	
12411	A	Huissierie Portes (partie basse)	Bois	Peinture	0,06	± 0,1	
12412		Huissierie Portes (partie haute)			0,02	± 0,1	
12413		Volet (partie basse)	Bois	Peinture	6,36	± 0,1	
12414	C	Garde-corps 1 (mesure 1)	Métal	Peinture	8,06	± 0,1	
12415	C	Radiateur 1 (mesure 1)	Métal	Peinture	0,04	± 0,1	
12416		Radiateur 1 (mesure 2)			0,08	± 0,1	
12417	C	Radiateur 2 (mesure 1)	Métal	Peinture	0,04	± 0,1	
12418		Radiateur 2 (mesure 2)			0,03	± 0,1	

N°	Zone	Unité de repérage	Substrat	Revêtement apparent	Mesure (mg/cm²)	Incertitude* (+/-mg/cm²)	Observation / Travaux
Nombre d'unités de diagnostic : 17							

R+2 - Bureau 220-2

N°	Zone	Unité de repérage	Substrat	Revêtement apparent	Mesure (mg/cm²)	Incertitude* (+/-mg/cm²)	Observation / Travaux
12419	A	Sol (mesure 1)	Béton	Moquette	0	± 0,1	
12420		Sol (mesure 2)			0	± 0,1	
12421		Mur (partie basse)	Plâtre/Enduit	Peinture	0,07	± 0,1	
12422		Mur (partie haute)			0	± 0,1	
12423	B	Mur (partie basse)	Plâtre/Enduit	Peinture	0,04	± 0,1	
12424		Mur (partie haute)			0,07	± 0,1	
12425	D	Mur (partie basse)	Plâtre/Enduit	Peinture	0,05	± 0,1	
12426		Mur (partie haute)			0,02	± 0,1	
12427	C	Mur (partie basse)	Plâtre/Enduit	Peinture	4,35	± 0,1	
12428		Plafond (mesure 1)	Plâtre/Enduit	Peinture	0,04	± 0,1	
12429		Plafond (mesure 2)			0,02	± 0,1	
12430		Plinthes (mesure 1)	Bois	Peinture	0	± 0,1	
12431		Plinthes (mesure 2)			0	± 0,1	
12432		Fenêtre intérieure (partie basse)	Bois	Peinture	0	± 0,1	
12433		Fenêtre intérieure (partie haute)			0,01	± 0,1	
12434		Huisserie Fenêtre intérieure (partie basse)	Bois	Peinture	0,06	± 0,1	
12435		Huisserie Fenêtre intérieure (partie haute)			0,04	± 0,1	
12436		Fenêtre extérieure (partie basse)	Bois	Peinture	0,06	± 0,1	
12437		Fenêtre extérieure (partie haute)			0	± 0,1	
12438		Huisserie Fenêtre extérieure (partie basse)	Bois	Peinture	0,08	± 0,1	
12439		Huisserie Fenêtre extérieure (partie haute)			0	± 0,1	
12440	A	Portes (partie basse)	Bois	Peinture	0,05	± 0,1	
12441		Portes (partie haute)			0	± 0,1	
12442	A	Huisserie Portes (partie basse)	Bois	Peinture	0,03	± 0,1	
12443		Huisserie Portes (partie haute)			0,07	± 0,1	
12444		Volet (partie basse)	Bois	Peinture	7,64	± 0,1	
12445	C	Garde-corps 1 (mesure 1)	Métal	Peinture	5,99	± 0,1	
12446	C	Radiateur 1 (mesure 1)	Métal	Peinture	0,03	± 0,1	
12447		Radiateur 1 (mesure 2)			0,04	± 0,1	
12448	C	Radiateur 2 (mesure 1)	Métal	Peinture	0,01	± 0,1	
12449		Radiateur 2 (mesure 2)			0	± 0,1	
Nombre d'unités de diagnostic : 17							

R+2 - Bureau 220-1

N°	Zone	Unité de repérage	Substrat	Revêtement apparent	Mesure (mg/cm²)	Incertitude* (+/-mg/cm²)	Observation / Travaux
12450		Sol (mesure 1)	Béton	Moquette	0	± 0,1	
12451		Sol (mesure 2)			0	± 0,1	
12452	A	Mur (partie basse)	Plâtre/Enduit	Peinture	2,4	± 0,1	
12453	B	Mur (partie basse)	Plâtre/Enduit	Peinture	7,52	± 0,1	
12454	C	Mur (partie basse)	Plâtre/Enduit	Peinture	8,06	± 0,1	
12455	D	Mur (partie basse)	Plâtre/Enduit	Peinture	7,52	± 0,1	
12456		Plafond (mesure 1)	Plâtre/Enduit	Peinture	0,06	± 0,1	
12457		Plafond (mesure 2)			0,02	± 0,1	
12458		Plinthes (mesure 1)	Bois	Peinture	0	± 0,1	
12459		Plinthes (mesure 2)			0	± 0,1	
12460	A	Portes (partie basse)	Bois	Peinture	0,06	± 0,1	
12461		Portes (partie haute)			0,04	± 0,1	
12462	A	Huisserie Portes (partie basse)	Bois	Peinture	0,04	± 0,1	
12463		Huisserie Portes (partie haute)			0,05	± 0,1	
Nombre d'unités de diagnostic : 9							

R+2 - Dégageement 11

N°	Zone	Unité de repérage	Substrat	Revêtement apparent	Mesure (mg/cm²)	Incertitude* (+/-mg/cm²)	Observation / Travaux
12464	A	Sol (mesure 1)	Béton	LINO	0,02	± 0,1	
12465		Sol (mesure 2)			0,02	± 0,1	
12466		Mur (partie basse)	Plâtre/Enduit	Peinture	0,01	± 0,1	
12467		Mur (partie haute)			0,07	± 0,1	
12468		Mur (partie basse)	Plâtre/Enduit	Peinture	0,01	± 0,1	
12469		Mur (partie haute)			0,04	± 0,1	
12470	C	Mur (partie basse)	Plâtre/Enduit	Peinture	0,06	± 0,1	
12471		Mur (partie haute)			0,02	± 0,1	
12472	D	Mur (partie basse)	Plâtre/Enduit	Peinture	0,07	± 0,1	
12473		Mur (partie haute)			0	± 0,1	
12474		Plafond (mesure 1)	Plâtre/Enduit	Peinture	0,04	± 0,1	
12475		Plafond (mesure 2)			0,07	± 0,1	
12476		Plinthes (mesure 1)	Bois	Peinture	0	± 0,1	
12477		Plinthes (mesure 2)			0	± 0,1	
12478		Portes (partie basse)	Bois	Peinture	0,06	± 0,1	
12479		Portes (partie haute)			0	± 0,1	
12480		Huisserie Portes (partie basse)	Bois	Peinture	0,01	± 0,1	
12481		Huisserie Portes (partie haute)			0,04	± 0,1	
Nombre d'unités de diagnostic : 9							

R+2 - Bureau 228

N°	Zone	Unité de repérage	Substrat	Revêtement apparent	Mesure (mg/cm²)	Incertitude* (+/-mg/cm²)	Observation / Travaux
12482	A	Sol (mesure 1)	Béton	lino	0,04	± 0,1	
12483		Sol (mesure 2)			0,07	± 0,1	
12484		Mur (partie basse)	Plâtre/Enduit	Peinture	0,06	± 0,1	
12485		Mur (partie haute)			0,02	± 0,1	
12486		Mur (partie basse)	Plâtre/Enduit	Peinture	0,01	± 0,1	
12487		Mur (partie haute)			0	± 0,1	
12488		Mur (partie basse)	Plâtre/Enduit	Peinture	5,08	± 0,1	
12489		Mur (partie basse)	Plâtre/Enduit	Peinture	6,42	± 0,1	
12490		Plafond (mesure 1)	Plâtre/Enduit	Peinture	0,05	± 0,1	
12491		Plafond (mesure 2)			0,06	± 0,1	
12492	C	Plinthes (mesure 1)	Bois	Peinture	0	± 0,1	
12493		Plinthes (mesure 2)			0	± 0,1	
12494		Fenêtre 1 intérieure (partie basse)	Bois	Peinture	0,07	± 0,1	
12495		Fenêtre 1 intérieure (partie haute)			0,09	± 0,1	
12496		Huisserie Fenêtre 1 intérieure (partie basse)	Bois	Peinture	0,05	± 0,1	
12497		Huisserie Fenêtre 1 intérieure (partie haute)			0	± 0,1	
12498		Fenêtre 1 extérieure (partie basse)	Bois	Peinture	0,06	± 0,1	
12499		Fenêtre 1 extérieure (partie haute)			0,02	± 0,1	
12500		Huisserie Fenêtre 1 extérieure (partie basse)	Bois	Peinture	0,01	± 0,1	
12501		Huisserie Fenêtre 1 extérieure (partie haute)			0,06	± 0,1	
12502	C	Fenêtre 2 intérieure (partie basse)	Bois	Peinture	0,07	± 0,1	
12503		Fenêtre 2 intérieure (partie haute)			0,05	± 0,1	
12504		Huisserie Fenêtre 2 intérieure (partie basse)	Bois	Peinture	0	± 0,1	
12505		Huisserie Fenêtre 2 intérieure (partie haute)			0,05	± 0,1	
12506		Fenêtre 2 extérieure (partie basse)	Bois	Peinture	0,06	± 0,1	
12507		Fenêtre 2 extérieure (partie haute)			0	± 0,1	
12508		Huisserie Fenêtre 2 extérieure (partie basse)	Bois	Peinture	0	± 0,1	
12509		Huisserie Fenêtre 2 extérieure (partie haute)			0,05	± 0,1	
12510		Portes (partie basse)	Bois	Peinture	0,03	± 0,1	

N°	Zone	Unité de repérage	Substrat	Revêtement apparent	Mesure (mg/cm²)	Incertitude* (+/-mg/cm²)	Observation / Travaux
12511		Portes (partie haute)			0	± 0,1	
12512	A	Huissierie Portes (partie basse)	Bois	Peinture	0,04	± 0,1	
12513		Huissierie Portes (partie haute)			0,01	± 0,1	
12514		Volet 1 (partie basse)	Bois	Peinture	6,6	± 0,1	
12515		Volet 2 (partie basse)	Bois	Peinture	6,3	± 0,1	
12516	C	Garde-corps 1 (mesure 1)	Métal	Peinture	2,89	± 0,1	
12517	C	Garde-corps 2 (mesure 1)	Métal	Peinture	5,02	± 0,1	
12518	C	Radiateur 1 (mesure 1)	Métal	Peinture	0,05	± 0,1	
12519		Radiateur 1 (mesure 2)			0	± 0,1	
12520	C	Radiateur 2 (mesure 1)	Métal	Peinture	0	± 0,1	
12521		Radiateur 2 (mesure 2)			0,01	± 0,1	
Nombre d'unités de diagnostic : 23							

R+2 - Bureau 230

N°	Zone	Unité de repérage	Substrat	Revêtement apparent	Mesure (mg/cm²)	Incertitude* (+/-mg/cm²)	Observation / Travaux
12522		Sol (mesure 1)	Béton	lino	0,08	± 0,1	
12523		Sol (mesure 2)			0,01	± 0,1	
12524	A	Mur (partie basse)	Plâtre/Enduit	Peinture	0,07	± 0,1	
12525		Mur (partie haute)			0,06	± 0,1	
12526	B	Mur (partie basse)	Plâtre/Enduit	Peinture	0,05	± 0,1	
12527		Mur (partie haute)			0	± 0,1	
12528	C	Mur (partie basse)	Plâtre/Enduit	Peinture	7,94	± 0,1	
12529	D	Mur (partie basse)	Plâtre/Enduit	Peinture	5,93	± 0,1	
12530		Plafond (mesure 1)	Plâtre/Enduit	Peinture	0,07	± 0,1	
12531		Plafond (mesure 2)			0,08	± 0,1	
12532		Plinthes (mesure 1)	Bois	Peinture	0	± 0,1	
12533		Plinthes (mesure 2)			0	± 0,1	
12534	C	Fenêtre 1 intérieure (partie basse)	Bois	Peinture	0,04	± 0,1	
12535		Fenêtre 1 intérieure (partie haute)			0	± 0,1	
12536	C	Huissierie Fenêtre 1 intérieure (partie basse)	Bois	Peinture	0,02	± 0,1	
12537		Huissierie Fenêtre 1 intérieure (partie haute)			0,08	± 0,1	
12538	C	Fenêtre 1 extérieure (partie basse)	Bois	Peinture	0,03	± 0,1	
12539		Fenêtre 1 extérieure (partie haute)			0	± 0,1	
12540	C	Huissierie Fenêtre 1 extérieure (partie basse)	Bois	Peinture	0,04	± 0,1	
12541		Huissierie Fenêtre 1 extérieure (partie haute)			0,04	± 0,1	
12542	C	Fenêtre 2 intérieure (partie basse)	Bois	Peinture	0,05	± 0,1	
12543		Fenêtre 2 intérieure (partie haute)			0,06	± 0,1	
12544	C	Huissierie Fenêtre 2 intérieure (partie basse)	Bois	Peinture	0,02	± 0,1	
12545		Huissierie Fenêtre 2 intérieure (partie haute)			0,08	± 0,1	
12546	C	Fenêtre 2 extérieure (partie basse)	Bois	Peinture	0,01	± 0,1	
12547		Fenêtre 2 extérieure (partie haute)			0,04	± 0,1	
12548	C	Huissierie Fenêtre 2 extérieure (partie basse)	Bois	Peinture	0,03	± 0,1	
12549		Huissierie Fenêtre 2 extérieure (partie haute)			0,04	± 0,1	
12550	A	Portes (partie basse)	Bois	Peinture	0	± 0,1	
12551		Portes (partie haute)			0,04	± 0,1	
12552	A	Huissierie Portes (partie basse)	Bois	Peinture	0,07	± 0,1	
12553		Huissierie Portes (partie haute)			0,02	± 0,1	
12554		Volet 1 (partie basse)	Bois	Peinture	4,29	± 0,1	
12555		Volet 2 (partie basse)	Bois	Peinture	4,65	± 0,1	

N°	Zone	Unité de repérage	Substrat	Revêtement apparent	Mesure (mg/cm²)	Incertitude* (+/-mg/cm²)	Observation / Travaux
12556	C	Garde-corps 1 (mesure 1)	Métal	Peinture	3,37	± 0,1	
12557	C	Garde-corps 2 (mesure 1)	Métal	Peinture	8,12	± 0,1	
12558	C	Radiateur 1 (mesure 1)	Métal	Peinture	0,05	± 0,1	
12559		Radiateur 1 (mesure 2)			0,07	± 0,1	
12560	C	Radiateur 2 (mesure 1)	Métal	Peinture	0,02	± 0,1	
12561		Radiateur 2 (mesure 2)			0,05	± 0,1	
Nombre d'unités de diagnostic : 23							

R+2 - Dégagement 10

N°	Zone	Unité de repérage	Substrat	Revêtement apparent	Mesure (mg/cm²)	Incertitude* (+/-mg/cm²)	Observation / Travaux
12562	A	Sol (mesure 1)	Béton	LINO	0,03	± 0,1	
12563		Sol (mesure 2)			0	± 0,1	
12564		Mur (partie basse)	Plâtre/Enduit	Peinture	0,01	± 0,1	
12565		Mur (partie haute)			0,05	± 0,1	
12566	B	Mur (partie basse)	Plâtre/Enduit	Peinture	0	± 0,1	
12567		Mur (partie haute)			0,02	± 0,1	
12568	C	Mur (partie basse)	Plâtre/Enduit	Peinture	0,02	± 0,1	
12569		Mur (partie haute)			0,01	± 0,1	
12570	D	Mur (partie basse)	Plâtre/Enduit	Peinture	0,04	± 0,1	
12571		Mur (partie haute)			0,02	± 0,1	
12572		Plafond (mesure 1)	Plâtre/Enduit	Peinture	0,03	± 0,1	
12573		Plafond (mesure 2)			0,02	± 0,1	
12574		Plinthes (mesure 1)	Bois	Peinture	0	± 0,1	
12575		Plinthes (mesure 2)			0	± 0,1	
12576		Portes (partie basse)	Bois	Peinture	0,01	± 0,1	
12577		Portes (partie haute)			0,02	± 0,1	
12578		Huissierie Portes (partie basse)	Bois	Peinture	0,08	± 0,1	
12579		Huissierie Portes (partie haute)			0,03	± 0,1	
Nombre d'unités de diagnostic : 9							

R+2 - LT 232

N°	Zone	Unité de repérage	Substrat	Revêtement apparent	Mesure (mg/cm²)	Incertitude* (+/-mg/cm²)	Observation / Travaux
12580		Sol (mesure 1)	Béton	lino	0	± 0,1	
12581		Sol (mesure 2)			0	± 0,1	
12582	A	Mur (partie basse)	Plâtre/Enduit	Peinture	5,32	± 0,1	
12583	B	Mur (partie basse)	Plâtre/Enduit	Peinture	4,04	± 0,1	
12584	C	Mur (partie basse)	Plâtre/Enduit	Peinture	7,15	± 0,1	
12585	D	Mur (partie basse)	Plâtre/Enduit	Peinture	6,3	± 0,1	
12586		Plafond (mesure 1)	Plâtre/Enduit	Peinture	0,03	± 0,1	
12587		Plafond (mesure 2)			0,04	± 0,1	
12588		Plinthes (mesure 1)	Bois	Peinture	0	± 0,1	
12589		Plinthes (mesure 2)			0	± 0,1	
12590	A	Portes (partie basse)	Bois	Peinture	0,02	± 0,1	
12591		Portes (partie haute)			0,06	± 0,1	
12592	A	Huissérie Portes (partie basse)	Bois	Peinture	0,03	± 0,1	
12593		Huissérie Portes (partie haute)			0,05	± 0,1	
Nombre d'unités de diagnostic : 9							

R+2 - WC 7

N°	Zone	Unité de repérage	Substrat	Revêtement apparent	Mesure (mg/cm²)	Incertitude* (+/-mg/cm²)	Observation / Travaux
12594		Sol (mesure 1)	Béton	Carrelage	0,02	± 0,1	
12595		Sol (mesure 2)			0,07	± 0,1	
12596	A	Mur (partie basse)	Plâtre/Enduit	Faïence	0	± 0,1	
12597		Mur (partie haute)			0	± 0,1	
12598	B	Mur (partie basse)	Plâtre/Enduit	Faïence	0	± 0,1	
12599		Mur (partie haute)			0	± 0,1	
12600	C	Mur (partie basse)	Plâtre/Enduit	Faïence	0	± 0,1	
12601		Mur (partie haute)			0	± 0,1	
12602	D	Mur (partie basse)	Plâtre/Enduit	Faïence	0	± 0,1	
12603		Mur (partie haute)			0	± 0,1	
12604		Plafond (mesure 1)	Plâtre/Enduit	Peinture	0,07	± 0,1	

N°	Zone	Unité de repérage	Substrat	Revêtement apparent	Mesure (mg/cm²)	Incertitude* (+/-mg/cm²)	Observation / Travaux
12605		Plafond (mesure 2)			0	± 0,1	
12606	A	Portes (partie basse)	Bois	Peinture	0,05	± 0,1	
12607		Portes (partie haute)			0	± 0,1	
12608	A	Huisserie Portes (partie basse)	Bois	Peinture	0,02	± 0,1	
12609		Huisserie Portes (partie haute)			0,05	± 0,1	
12610		Volet (partie basse)	Bois	Peinture	7,03	± 0,1	
12611		Garde-corps (mesure 1)	Métal	Peinture	4,9	± 0,1	
Nombre d'unités de diagnostic : 10							

R+2 - WC 8

N°	Zone	Unité de repérage	Substrat	Revêtement apparent	Mesure (mg/cm²)	Incertitude* (+/-mg/cm²)	Observation / Travaux
12612	A	Sol (mesure 1)	Béton	Carrelage	0,02	± 0,1	
12613		Sol (mesure 2)			0,02	± 0,1	
12614		Mur (partie basse)	Plâtre/Enduit	Faïence	0	± 0,1	
12615		Mur (partie haute)			0	± 0,1	
12616	B	Mur (partie basse)	Plâtre/Enduit	Faïence	0	± 0,1	
12617		Mur (partie haute)			0	± 0,1	
12618	C	Mur (partie basse)	Plâtre/Enduit	Faïence	0	± 0,1	
12619		Mur (partie haute)			0	± 0,1	
12620	D	Mur (partie basse)	Plâtre/Enduit	Faïence	0	± 0,1	
12621		Mur (partie haute)			0	± 0,1	
12622		Plafond (mesure 1)	Plâtre/Enduit	Peinture	0,06	± 0,1	
12623		Plafond (mesure 2)			0,01	± 0,1	
12624	A	Portes (partie basse)	Bois	Peinture	0,02	± 0,1	
12625		Portes (partie haute)			0,06	± 0,1	
12626	A	Huisserie Portes (partie basse)	Bois	Peinture	0,03	± 0,1	
12627		Huisserie Portes (partie haute)			0,01	± 0,1	
Nombre d'unités de diagnostic : 8							

R+2 - WC 9

N°	Zone	Unité de repérage	Substrat	Revêtement apparent	Mesure (mg/cm²)	Incertitude* (+/-mg/cm²)	Observation / Travaux
12628		Sol (mesure 1)	Béton	Carrelage	0	± 0,1	
12629		Sol (mesure 2)			0,08	± 0,1	
12630	A	Mur (partie basse)	Plâtre/Enduit	Faïence	0	± 0,1	
12631		Mur (partie haute)			0	± 0,1	
12632	B	Mur (partie basse)	Plâtre/Enduit	Faïence	0	± 0,1	
12633		Mur (partie haute)			0	± 0,1	
12634	C	Mur (partie basse)	Plâtre/Enduit	Faïence	0	± 0,1	
12635		Mur (partie haute)			0	± 0,1	
12636	D	Mur (partie basse)	Plâtre/Enduit	Faïence	0	± 0,1	
12637		Mur (partie haute)			0	± 0,1	
12638		Plafond (mesure 1)	Plâtre/Enduit	Peinture	0,02	± 0,1	
12639		Plafond (mesure 2)			0,05	± 0,1	
12640	A	Portes (partie basse)	Bois	Peinture	0,01	± 0,1	
12641		Portes (partie haute)			0,02	± 0,1	
12642	A	Huisserie Portes (partie basse)	Bois	Peinture	0,01	± 0,1	
12643		Huisserie Portes (partie haute)			0,08	± 0,1	
12644		Volet (partie basse)	Bois	Peinture	3,56	± 0,1	
12645		Garde-corps (mesure 1)	Métal	Peinture	6,78	± 0,1	
Nombre d'unités de diagnostic : 10							

R+2 - Sanitaire 5

N°	Zone	Unité de repérage	Substrat	Revêtement apparent	Mesure (mg/cm²)	Incertitude* (+/-mg/cm²)	Observation / Travaux
12646		Sol (mesure 1)	Béton	Carrelage	0	± 0,1	
12647		Sol (mesure 2)			0	± 0,1	
12648	A	Mur (partie basse)	Plâtre/Enduit	Faïence	0	± 0,1	
12649		Mur (partie haute)			0	± 0,1	
12650	B	Mur (partie basse)	Plâtre/Enduit	Faïence	0	± 0,1	
12651		Mur (partie haute)			0	± 0,1	
12652	C	Mur (partie basse)	Plâtre/Enduit	Faïence	0	± 0,1	

N°	Zone	Unité de repérage	Substrat	Revêtement apparent	Mesure (mg/cm²)	Incertitude* (+/-mg/cm²)	Observation / Travaux
12653	D	Mur (partie haute)	Plâtre/Enduit	Faïence	0	± 0,1	
12654		Mur (partie basse)			0	± 0,1	
12655		Mur (partie haute)			0	± 0,1	
12656		Plafond (mesure 1)	Plâtre/Enduit	Peinture	0,08	± 0,1	
12657		Plafond (mesure 2)			0,01	± 0,1	
12658		Portes (partie basse)	Bois	Peinture	0,03	± 0,1	
12659		Portes (partie haute)			0	± 0,1	
12660		Huissierie Portes (partie basse)	Bois	Peinture	0,05	± 0,1	
12661		Huissierie Portes (partie haute)			0,04	± 0,1	
Nombre d'unités de diagnostic : 8							

R+2 - Sanitaire 6

N°	Zone	Unité de repérage	Substrat	Revêtement apparent	Mesure (mg/cm²)	Incertitude* (+/-mg/cm²)	Observation / Travaux
12662		Sol (mesure 1)	Béton	Carrelage	0	± 0,1	
12663		Sol (mesure 2)			0	± 0,1	
12664	A	Mur (partie basse)	Plâtre/Enduit	Faïence	0	± 0,1	
12665		Mur (partie haute)			0	± 0,1	
12666	B	Mur (partie basse)	Plâtre/Enduit	Faïence	0	± 0,1	
12667		Mur (partie haute)			0	± 0,1	
12668	C	Mur (partie basse)	Plâtre/Enduit	Faïence	0	± 0,1	
12669		Mur (partie haute)			0	± 0,1	
12670	D	Mur (partie basse)	Plâtre/Enduit	Faïence	0	± 0,1	
12671		Mur (partie haute)			0	± 0,1	
12672		Plafond (mesure 1)	Plâtre/Enduit	Peinture	0,03	± 0,1	
12673		Plafond (mesure 2)			0,06	± 0,1	
12674		Portes (partie basse)	Bois	Peinture	0,02	± 0,1	
12675		Portes (partie haute)			0,03	± 0,1	
12676		Huissierie Portes (partie basse)	Bois	Peinture	0,02	± 0,1	
12677		Huissierie Portes (partie haute)			0	± 0,1	
Nombre d'unités de diagnostic : 8							

R+2 - Sanitaire 7

N°	Zone	Unité de repérage	Substrat	Revêtement apparent	Mesure (mg/cm²)	Incertitude* (+/-mg/cm²)	Observation / Travaux
12678	A	Sol (mesure 1)	Béton	Carrelage	0	± 0,1	
12679		Sol (mesure 2)			0,07	± 0,1	
12680		Mur (partie basse)	Plâtre/Enduit	Faïence	0	± 0,1	
12681		Mur (partie haute)			0	± 0,1	
12682	B	Mur (partie basse)	Plâtre/Enduit	Faïence	0	± 0,1	
12683		Mur (partie haute)			0	± 0,1	
12684	C	Mur (partie basse)	Plâtre/Enduit	Faïence	0	± 0,1	
12685		Mur (partie haute)			0	± 0,1	
12686	D	Mur (partie basse)	Plâtre/Enduit	Faïence	0	± 0,1	
12687		Mur (partie haute)			0	± 0,1	
12688	E	Mur (partie basse)	Plâtre/Enduit	Faïence	0	± 0,1	
12689		Mur (partie haute)			0	± 0,1	
12690	F	Mur (partie basse)	Plâtre/Enduit	Faïence	0	± 0,1	
12691		Mur (partie haute)			0	± 0,1	
12692		Plafond (mesure 1)	Plâtre/Enduit	Peinture	0,07	± 0,1	
12693		Plafond (mesure 2)			0,01	± 0,1	
12694	A	Portes (partie basse)	Bois	Peinture	0	± 0,1	
12695		Portes (partie haute)			0,05	± 0,1	
12696	A	Huissierie Portes (partie basse)	Bois	Peinture	0,04	± 0,1	
12697		Huissierie Portes (partie haute)			0	± 0,1	
Nombre d'unités de diagnostic : 10							

R+2 - LT 200A

N°	Zone	Unité de repérage	Substrat	Revêtement apparent	Mesure (mg/cm²)	Incertitude* (+/-mg/cm²)	Observation / Travaux
12698		Sol (mesure 1)	Béton	lino	0,06	± 0,1	
12699		Sol (mesure 2)			0,02	± 0,1	
12700	A	Mur (partie basse)	Plâtre/Enduit	Peinture	3,25	± 0,1	

N°	Zone	Unité de repérage	Substrat	Revêtement apparent	Mesure (mg/cm²)	Incertitude* (+/-mg/cm²)	Observation / Travaux
12701	B	Mur (partie basse)	Plâtre/Enduit	Peinture	7,76	± 0,1	
12702	C	Mur (partie basse)	Plâtre/Enduit	Peinture	6,18	± 0,1	
12703	D	Mur (partie basse)	Plâtre/Enduit	Peinture	2,95	± 0,1	
12704		Plafond (mesure 1)	Plâtre/Enduit	Peinture	0,05	± 0,1	
12705		Plafond (mesure 2)			0,04	± 0,1	
12706		Plinthes (mesure 1)	Bois	Peinture	0	± 0,1	
12707		Plinthes (mesure 2)			0	± 0,1	
12708	A	Portes (partie basse)	Bois	Peinture	0,01	± 0,1	
12709		Portes (partie haute)			0	± 0,1	
12710	A	Huissierie Portes (partie basse)	Bois	Peinture	0,07	± 0,1	
12711		Huissierie Portes (partie haute)			0,07	± 0,1	
Nombre d'unités de diagnostic : 9							

R+2 - Bureau 212B

N°	Zone	Unité de repérage	Substrat	Revêtement apparent	Mesure (mg/cm²)	Incertitude* (+/-mg/cm²)	Observation / Travaux
12712		Sol (mesure 1)	Parquet bois	Vernis	0,04	± 0,1	
12713		Sol (mesure 2)			0,02	± 0,1	
12714	C	Mur (partie basse)	Plâtre/Enduit	Peinture	6,85	± 0,1	
12715	A	Mur (partie basse)	Plâtre/Enduit	Peinture	0,06	± 0,1	
12716		Mur (partie haute)			0,04	± 0,1	
12717	B	Mur (partie basse)	Plâtre/Enduit	Peinture	0,06	± 0,1	
12718		Mur (partie haute)			0,01	± 0,1	
12719	D	Mur (partie basse)	Plâtre/Enduit	Peinture	0	± 0,1	
12720		Mur (partie haute)			0,06	± 0,1	
12721	E	Mur (partie basse)	Plâtre/Enduit	Peinture	0,03	± 0,1	
12722		Mur (partie haute)			0	± 0,1	
12723	F	Mur (partie basse)	Plâtre/Enduit	Peinture	0,02	± 0,1	
12724		Mur (partie haute)			0,02	± 0,1	
12725		Plafond (mesure 1)	Plâtre/Enduit	Peinture	0,06	± 0,1	
12726		Plafond (mesure 2)			0,06	± 0,1	
12727		Plinthes (mesure 1)	Bois	Peinture	0	± 0,1	
12728		Plinthes (mesure 2)			0	± 0,1	
12729		Fenêtre intérieure (partie basse)	Bois	Peinture	0,02	± 0,1	
12730		Fenêtre intérieure (partie haute)			0,03	± 0,1	
12731		Huissierie Fenêtre intérieure (partie basse)	Bois	Peinture	0,09	± 0,1	
12732		Huissierie Fenêtre intérieure (partie haute)			0,01	± 0,1	
12733		Fenêtre extérieure (partie basse)	Bois	Peinture	0,07	± 0,1	
12734		Fenêtre extérieure (partie haute)			0,02	± 0,1	
12735		Huissierie Fenêtre extérieure (partie basse)	Bois	Peinture	0,08	± 0,1	
12736		Huissierie Fenêtre extérieure (partie haute)			0,03	± 0,1	
12737	A	Porte (partie basse)	Bois	Peinture	0,09	± 0,1	
12738		Porte (partie haute)			0,08	± 0,1	
12739	A	Huissierie Porte (partie basse)	Bois	Peinture	0,08	± 0,1	
12740		Huissierie Porte (partie haute)			0,07	± 0,1	
12741		Volet (partie basse)	Bois	Peinture	6,97	± 0,1	
12742		Garde-corps (mesure 1)	Métal	Peinture	7,58	± 0,1	
Nombre d'unités de diagnostic : 17							

R+2 - Bureau 212

N°	Zone	Unité de repérage	Substrat	Revêtement apparent	Mesure (mg/cm²)	Incertitude* (+/-mg/cm²)	Observation / Travaux
12743		Sol (mesure 1)	Parquet bois	Vernis	0,02	± 0,1	
12744		Sol (mesure 2)			0,07	± 0,1	
12745	C	Mur (partie basse)	Plâtre/Enduit	Peinture	3,62	± 0,1	
12746	A	Mur (partie basse)	Plâtre/Enduit	Peinture	0,04	± 0,1	
12747		Mur (partie haute)			0	± 0,1	

N°	Zone	Unité de repérage	Substrat	Revêtement apparent	Mesure (mg/cm²)	Incertitude* (+/-mg/cm²)	Observation / Travaux
12748	B	Mur (partie basse)	Plâtre/Enduit	Peinture	0,03	± 0,1	
12749		Mur (partie haute)			0,08	± 0,1	
12750	D	Mur (partie basse)	Plâtre/Enduit	Peinture	0,08	± 0,1	
12751		Mur (partie haute)			0,07	± 0,1	
12752	E	Mur (partie basse)	Plâtre/Enduit	Peinture	0,08	± 0,1	
12753		Mur (partie haute)			0,05	± 0,1	
12754	F	Mur (partie basse)	Plâtre/Enduit	Peinture	0,07	± 0,1	
12755		Mur (partie haute)			0,08	± 0,1	
12756		Plafond (mesure 1)	Plâtre/Enduit	Peinture	0,01	± 0,1	
12757		Plafond (mesure 2)			0,06	± 0,1	
12758		Plinthes (mesure 1)	Bois	Peinture	0	± 0,1	
12759		Plinthes (mesure 2)			0	± 0,1	
12760		Fenêtre intérieure (partie basse)	Bois	Peinture	0,05	± 0,1	
12761		Fenêtre intérieure (partie haute)			0,04	± 0,1	
12762		Huisserie Fenêtre intérieure (partie basse)	Bois	Peinture	0,02	± 0,1	
12763		Huisserie Fenêtre intérieure (partie haute)			0,06	± 0,1	
12764		Fenêtre extérieure (partie basse)	Bois	Peinture	0,01	± 0,1	
12765		Fenêtre extérieure (partie haute)			0	± 0,1	
12766		Huisserie Fenêtre extérieure (partie basse)	Bois	Peinture	0,01	± 0,1	
12767		Huisserie Fenêtre extérieure (partie haute)			0,06	± 0,1	
12768	A	Porte (partie basse)	Bois	Peinture	0,08	± 0,1	
12769		Porte (partie haute)			0,08	± 0,1	
12770	A	Huisserie Porte (partie basse)	Bois	Peinture	0	± 0,1	
12771		Huisserie Porte (partie haute)			0,03	± 0,1	
12772		Volet (partie basse)	Bois	Peinture	3,8	± 0,1	
12773		Garde-corps (mesure 1)	Métal	Peinture	4,35	± 0,1	
Nombre d'unités de diagnostic : 17							

R+2 - Bureau 210B

N°	Zone	Unité de repérage	Substrat	Revêtement apparent	Mesure (mg/cm²)	Incertitude* (+/-mg/cm²)	Observation / Travaux
12774		Sol (mesure 1)	Parquet bois	Vernis	0,02	± 0,1	
12775		Sol (mesure 2)			0,01	± 0,1	
12776	C	Mur (partie basse)	Plâtre/Enduit	Peinture	5,93	± 0,1	
12777	A	Mur (partie basse)	Plâtre/Enduit	Peinture	0,07	± 0,1	
12778		Mur (partie haute)			0,06	± 0,1	
12779	B	Mur (partie basse)	Plâtre/Enduit	Peinture	0,07	± 0,1	
12780		Mur (partie haute)			0,01	± 0,1	
12781	D	Mur (partie basse)	Plâtre/Enduit	Peinture	0,03	± 0,1	
12782		Mur (partie haute)			0,06	± 0,1	
12783	E	Mur (partie basse)	Plâtre/Enduit	Peinture	0,06	± 0,1	
12784		Mur (partie haute)			0,07	± 0,1	
12785	F	Mur (partie basse)	Plâtre/Enduit	Peinture	0,05	± 0,1	
12786		Mur (partie haute)			0,07	± 0,1	
12787		Plafond (mesure 1)	Plâtre/Enduit	Peinture	0,06	± 0,1	
12788		Plafond (mesure 2)			0,03	± 0,1	
12789		Plinthes (mesure 1)	Bois	Peinture	0	± 0,1	
12790		Plinthes (mesure 2)			0	± 0,1	
12791		Fenêtre intérieure (partie basse)	Bois	Peinture	0,05	± 0,1	
12792		Fenêtre intérieure (partie haute)			0,05	± 0,1	
12793		Huisserie Fenêtre intérieure (partie basse)	Bois	Peinture	0,03	± 0,1	
12794		Huisserie Fenêtre intérieure (partie haute)			0,03	± 0,1	
12795		Fenêtre extérieure (partie basse)	Bois	Peinture	0,02	± 0,1	
12796		Fenêtre extérieure (partie haute)			0,05	± 0,1	

N°	Zone	Unité de repérage	Substrat	Revêtement apparent	Mesure (mg/cm²)	Incertitude* (+/-mg/cm²)	Observation / Travaux
12797	A	Huisserie Fenêtre extérieure (partie basse)	Bois	Peinture	0,06	± 0,1	
12798		Huisserie Fenêtre extérieure (partie haute)			0	± 0,1	
12799		Porte (partie basse)	Bois	Peinture	0,07	± 0,1	
12800		Porte (partie haute)			0,05	± 0,1	
12801	A	Huisserie Porte (partie basse)	Bois	Peinture	0,04	± 0,1	
12802		Huisserie Porte (partie haute)			0,07	± 0,1	
12803		Volet (partie basse)	Bois	Peinture	6,48	± 0,1	
12804		Garde-corps (mesure 1)	Métal	Peinture	6,54	± 0,1	
Nombre d'unités de diagnostic : 17							

R+2 - Bureau 210

N°	Zone	Unité de repérage	Substrat	Revêtement apparent	Mesure (mg/cm²)	Incertitude* (+/-mg/cm²)	Observation / Travaux
12805		Sol (mesure 1)	Parquet bois	Vernis	0,06	± 0,1	
12806		Sol (mesure 2)			0,05	± 0,1	
12807	C	Mur (partie basse)	Plâtre/Enduit	Peinture	7,94	± 0,1	
12808	A	Mur (partie basse)	Plâtre/Enduit	Peinture	0,05	± 0,1	
12809		Mur (partie haute)			0,07	± 0,1	
12810	B	Mur (partie basse)	Plâtre/Enduit	Peinture	0,01	± 0,1	
12811		Mur (partie haute)			0,08	± 0,1	
12812	D	Mur (partie basse)	Plâtre/Enduit	Peinture	0,07	± 0,1	
12813		Mur (partie haute)			0,08	± 0,1	
12814	E	Mur (partie basse)	Plâtre/Enduit	Peinture	0,04	± 0,1	
12815		Mur (partie haute)			0,01	± 0,1	
12816	F	Mur (partie basse)	Plâtre/Enduit	Peinture	0,06	± 0,1	
12817		Mur (partie haute)			0,06	± 0,1	
12818		Plafond (mesure 1)	Plâtre/Enduit	Peinture	0,04	± 0,1	
12819		Plafond (mesure 2)			0,05	± 0,1	
12820		Plinthes (mesure 1)	Bois	Peinture	0	± 0,1	
12821		Plinthes (mesure 2)			0	± 0,1	
12822		Fenêtre intérieure (partie basse)	Bois	Peinture	0	± 0,1	
12823		Fenêtre intérieure (partie haute)			0,04	± 0,1	
12824		Huisserie Fenêtre intérieure (partie basse)	Bois	Peinture	0,03	± 0,1	
12825		Huisserie Fenêtre intérieure (partie haute)			0,01	± 0,1	
12826		Fenêtre extérieure (partie basse)	Bois	Peinture	0,06	± 0,1	
12827		Fenêtre extérieure (partie haute)			0,03	± 0,1	
12828		Huisserie Fenêtre extérieure (partie basse)	Bois	Peinture	0,03	± 0,1	
12829		Huisserie Fenêtre extérieure (partie haute)			0,06	± 0,1	
12830	A	Porte (partie basse)	Bois	Peinture	0,06	± 0,1	
12831		Porte (partie haute)			0,01	± 0,1	
12832	A	Huisserie Porte (partie basse)	Bois	Peinture	0,07	± 0,1	
12833		Huisserie Porte (partie haute)			0,06	± 0,1	
12834		Volet (partie basse)	Bois	Peinture	2,76	± 0,1	
12835		Garde-corps (mesure 1)	Métal	Peinture	4,9	± 0,1	
Nombre d'unités de diagnostic : 17							

R+2 - Bureau 208B

N°	Zone	Unité de repérage	Substrat	Revêtement apparent	Mesure (mg/cm²)	Incertitude* (+/-mg/cm²)	Observation / Travaux
12836		Sol (mesure 1)	Parquet bois	Vernis	0,08	± 0,1	
12837		Sol (mesure 2)			0	± 0,1	
12838	C	Mur (partie basse)	Plâtre/Enduit	Peinture	2,28	± 0,1	
12839	A	Mur (partie basse)	Plâtre/Enduit	Peinture	0,04	± 0,1	
12840		Mur (partie haute)			0,08	± 0,1	
12841	B	Mur (partie basse)	Plâtre/Enduit	Peinture	0,05	± 0,1	
12842		Mur (partie haute)			0	± 0,1	

N°	Zone	Unité de repérage	Substrat	Revêtement apparent	Mesure (mg/cm²)	Incertitude* (+/-mg/cm²)	Observation / Travaux
12843	D	Mur (partie basse)	Plâtre/Enduit	Peinture	0,07	± 0,1	
12844		Mur (partie haute)			0,03	± 0,1	
12845	E	Mur (partie basse)	Plâtre/Enduit	Peinture	0,06	± 0,1	
12846		Mur (partie haute)			0,06	± 0,1	
12847	F	Mur (partie basse)	Plâtre/Enduit	Peinture	0,05	± 0,1	
12848		Mur (partie haute)			0	± 0,1	
12849		Plafond (mesure 1)	Plâtre/Enduit	Peinture	0,07	± 0,1	
12850		Plafond (mesure 2)			0,06	± 0,1	
12851		Plinthes (mesure 1)	Bois	Peinture	0	± 0,1	
12852		Plinthes (mesure 2)			0	± 0,1	
12853		Fenêtre intérieure (partie basse)	Bois	Peinture	0	± 0,1	
12854		Fenêtre intérieure (partie haute)			0,02	± 0,1	
12855		Huisserie Fenêtre intérieure (partie basse)	Bois	Peinture	0,08	± 0,1	
12856		Huisserie Fenêtre intérieure (partie haute)			0,03	± 0,1	
12857		Fenêtre extérieure (partie basse)	Bois	Peinture	0	± 0,1	
12858		Fenêtre extérieure (partie haute)			0,07	± 0,1	
12859		Huisserie Fenêtre extérieure (partie basse)	Bois	Peinture	0,04	± 0,1	
12860		Huisserie Fenêtre extérieure (partie haute)			0,02	± 0,1	
12861	A	Porte (partie basse)	Bois	Peinture	0,06	± 0,1	
12862		Porte (partie haute)			0,02	± 0,1	
12863	A	Huisserie Porte (partie basse)	Bois	Peinture	0,08	± 0,1	
12864		Huisserie Porte (partie haute)			0,01	± 0,1	
12865		Volet (partie basse)	Bois	Peinture	3,86	± 0,1	
12866		Garde-corps (mesure 1)	Métal	Peinture	5,38	± 0,1	

Nombre d'unités de diagnostic : 17

R+2 - Bureau 208

N°	Zone	Unité de repérage	Substrat	Revêtement apparent	Mesure (mg/cm²)	Incertitude* (+/-mg/cm²)	Observation / Travaux
12867		Sol (mesure 1)	Parquet bois	Vernis	0,03	± 0,1	
12868		Sol (mesure 2)			0,07	± 0,1	
12869	A	Mur (partie basse)	Plâtre/Enduit	Peinture	0	± 0,1	
12870		Mur (partie haute)			0,08	± 0,1	
12871	B	Mur (partie basse)	Plâtre/Enduit	Peinture	0	± 0,1	
12872		Mur (partie haute)			0	± 0,1	
12873	C	Mur (partie basse)	Plâtre/Enduit	Peinture	5,44	± 0,1	
12874	D	Mur (partie basse)	Plâtre/Enduit	Peinture	4,1	± 0,1	
12875		Plafond (mesure 1)	Plâtre/Enduit	Peinture	0,01	± 0,1	
12876		Plafond (mesure 2)			0,03	± 0,1	
12877		Plinthes (mesure 1)	Bois	Peinture	0	± 0,1	
12878		Plinthes (mesure 2)			0	± 0,1	
12879	C	Fenêtre 1 intérieure (partie basse)	Bois	Peinture	0,06	± 0,1	
12880		Fenêtre 1 intérieure (partie haute)			0	± 0,1	
12881	C	Huisserie Fenêtre 1 intérieure (partie basse)	Bois	Peinture	0,06	± 0,1	
12882		Huisserie Fenêtre 1 intérieure (partie haute)			0,08	± 0,1	
12883	C	Fenêtre 1 extérieure (partie basse)	Bois	Peinture	0,09	± 0,1	
12884		Fenêtre 1 extérieure (partie haute)			0,07	± 0,1	
12885	C	Huisserie Fenêtre 1 extérieure (partie basse)	Bois	Peinture	0,05	± 0,1	
12886		Huisserie Fenêtre 1 extérieure (partie haute)			0,07	± 0,1	
12887	D	Fenêtre 2 intérieure (partie basse)	Bois	Peinture	0,07	± 0,1	

N°	Zone	Unité de repérage	Substrat	Revêtement apparent	Mesure (mg/cm²)	Incertitude* (+/-mg/cm²)	Observation / Travaux
12888		Fenêtre 2 intérieure (partie haute)			0,07	± 0,1	
12889	D	Huisserie Fenêtre 2 intérieure (partie basse)	Bois	Peinture	0,05	± 0,1	
12890		Huisserie Fenêtre 2 intérieure (partie haute)			0,08	± 0,1	
12891	D	Fenêtre 2 extérieure (partie basse)	Bois	Peinture	0,06	± 0,1	
12892		Fenêtre 2 extérieure (partie haute)			0	± 0,1	
12893	D	Huisserie Fenêtre 2 extérieure (partie basse)	Bois	Peinture	0,07	± 0,1	
12894		Huisserie Fenêtre 2 extérieure (partie haute)			0,04	± 0,1	
12895	A	Porte (partie basse)	Bois	Peinture	0,06	± 0,1	
12896		Porte (partie haute)			0,03	± 0,1	
12897	A	Huisserie Porte (partie basse)	Bois	Peinture	0,05	± 0,1	
12898		Huisserie Porte (partie haute)			0,06	± 0,1	
12899	C	Volet 1 (partie basse)	Bois	Peinture	7,52	± 0,1	
12900	D	Volet 2 (partie basse)	Bois	Peinture	5,38	± 0,1	
12901	C	Garde-corps (mesure 1)	Métal	Peinture	2,83	± 0,1	
12902	D	Garde-corps (mesure 1)	Métal	Peinture	3,31	± 0,1	
12903		Radiateur (mesure 1)	Métal	Peinture	0	± 0,1	
12904		Radiateur (mesure 2)			0,08	± 0,1	
Nombre d'unités de diagnostic : 22							

R+2 - Bureau 200

N°	Zone	Unité de repérage	Substrat	Revêtement apparent	Mesure (mg/cm²)	Incertitude* (+/-mg/cm²)	Observation / Travaux
12905		Sol (mesure 1)	Parquet bois	Vernis	0,07	± 0,1	
12906		Sol (mesure 2)			0,06	± 0,1	
12907	E	Mur 1 (mesure 1)	Plâtre/Enduit	Peinture	3,98	± 0,1	
12908	C	Mur 2 (mesure 1)	Plâtre/Enduit	Peinture	0,06	± 0,1	
12909		Mur 2 (mesure 2)			0,05	± 0,1	
12910	C	Mur 3 (mesure 1)	Plâtre/Enduit	Peinture	0,01	± 0,1	
12911		Mur 3 (mesure 2)			0,07	± 0,1	
12912	D	Mur 4 (mesure 1)	Plâtre/Enduit	Peinture	0,07	± 0,1	
12913		Mur 4 (mesure 2)			0,02	± 0,1	
12914	F	Mur 5 (mesure 1)	Plâtre/Enduit	Peinture	0,07	± 0,1	
12915		Mur 5 (mesure 2)			0,05	± 0,1	
12916		Plafond (mesure 1)	Plâtre/Enduit	Peinture	0,07	± 0,1	
12917		Plafond (mesure 2)			0	± 0,1	
12918		Plinthes (mesure 1)	Bois	Peinture	0	± 0,1	
12919		Plinthes (mesure 2)			0	± 0,1	
12920		Fenêtre intérieure (partie basse)	Bois	Peinture	0	± 0,1	
12921		Fenêtre intérieure (partie haute)			0,05	± 0,1	
12922		Huisserie Fenêtre intérieure (partie basse)	Bois	Peinture	0,03	± 0,1	
12923		Huisserie Fenêtre intérieure (partie haute)			0,02	± 0,1	
12924		Fenêtre extérieure (partie basse)	Bois	Peinture	0,05	± 0,1	
12925		Fenêtre extérieure (partie haute)			0,02	± 0,1	
12926		Huisserie Fenêtre extérieure (partie basse)	Bois	Peinture	0,02	± 0,1	
12927		Huisserie Fenêtre extérieure (partie haute)			0,04	± 0,1	
12928	A	Porte (partie basse)	Bois	Peinture	0	± 0,1	
12929		Porte (partie haute)			0	± 0,1	
12930	A	Huisserie Porte (partie basse)	Bois	Peinture	0,05	± 0,1	
12931		Huisserie Porte (partie haute)			0,08	± 0,1	
12932	B	Garde-corps (mesure 1)	Métal	Peinture	8,06	± 0,1	
12933		Radiateur (mesure 1)	Métal	Peinture	0,03	± 0,1	

N°	Zone	Unité de repérage	Substrat	Revêtement apparent	Mesure (mg/cm²)	Incertitude* (+/-mg/cm²)	Observation / Travaux
12934		Radiateur (mesure 2)			0,03	± 0,1	
Nombre d'unités de diagnostic : 16							

R+2 - Bureau 200B

N°	Zone	Unité de repérage	Substrat	Revêtement apparent	Mesure (mg/cm²)	Incertitude* (+/-mg/cm²)	Observation / Travaux
12935		Sol (mesure 1)	Parquet bois	Vernis	0,04	± 0,1	
12936		Sol (mesure 2)			0,01	± 0,1	
12937	E	Mur 1 (mesure 1)	Plâtre/Enduit	Peinture	3,43	± 0,1	
12938	C	Mur 2 (mesure 1)	Plâtre/Enduit	Peinture	0	± 0,1	
12939		Mur 2 (mesure 2)			0,07	± 0,1	
12940	C	Mur 3 (mesure 1)	Plâtre/Enduit	Peinture	0,04	± 0,1	
12941		Mur 3 (mesure 2)			0,02	± 0,1	
12942	D	Mur 4 (mesure 1)	Plâtre/Enduit	Peinture	0,06	± 0,1	
12943		Mur 4 (mesure 2)			0,07	± 0,1	
12944	F	Mur 5 (mesure 1)	Plâtre/Enduit	Peinture	0,04	± 0,1	
12945		Mur 5 (mesure 2)			0,04	± 0,1	
12946		Plafond (mesure 1)	Plâtre/Enduit	Peinture	0,07	± 0,1	
12947		Plafond (mesure 2)			0,07	± 0,1	
12948		Plinthes (mesure 1)	Bois	Peinture	0	± 0,1	
12949		Plinthes (mesure 2)			0	± 0,1	
12950		Fenêtre intérieure (partie basse)	Bois	Peinture	0	± 0,1	
12951		Fenêtre intérieure (partie haute)			0,03	± 0,1	
12952		Huisserie Fenêtre intérieure (partie basse)	Bois	Peinture	0,09	± 0,1	
12953		Huisserie Fenêtre intérieure (partie haute)			0,06	± 0,1	
12954		Fenêtre extérieure (partie basse)	Bois	Peinture	0,02	± 0,1	
12955		Fenêtre extérieure (partie haute)			0,06	± 0,1	
12956		Huisserie Fenêtre extérieure (partie basse)	Bois	Peinture	0,05	± 0,1	
12957		Huisserie Fenêtre extérieure (partie haute)			0,06	± 0,1	
12958	A	Porte (partie basse)	Bois	Peinture	0,05	± 0,1	
12959		Porte (partie haute)			0,04	± 0,1	
12960	A	Huisserie Porte (partie basse)	Bois	Peinture	0,07	± 0,1	
12961		Huisserie Porte (partie haute)			0,05	± 0,1	
12962	B	Garde-corps (mesure 1)	Métal	Peinture	5,26	± 0,1	
12963		Radiateur (mesure 1)	Métal	Peinture	0,08	± 0,1	
12964		Radiateur (mesure 2)			0,01	± 0,1	
Nombre d'unités de diagnostic : 16							

R+2 - Bureau 202

N°	Zone	Unité de repérage	Substrat	Revêtement apparent	Mesure (mg/cm²)	Incertitude* (+/-mg/cm²)	Observation / Travaux
12965		Sol (mesure 1)	Parquet bois	Vernis	0	± 0,1	
12966		Sol (mesure 2)			0,08	± 0,1	
12967	E	Mur 1 (mesure 1)	Plâtre/Enduit	Peinture	6,24	± 0,1	
12968	C	Mur 2 (mesure 1)	Plâtre/Enduit	Peinture	0,06	± 0,1	
12969		Mur 2 (mesure 2)			0,06	± 0,1	
12970	C	Mur 3 (mesure 1)	Plâtre/Enduit	Peinture	0	± 0,1	
12971		Mur 3 (mesure 2)			0	± 0,1	
12972	D	Mur 4 (mesure 1)	Plâtre/Enduit	Peinture	0,02	± 0,1	
12973		Mur 4 (mesure 2)			0,05	± 0,1	
12974	F	Mur 5 (mesure 1)	Plâtre/Enduit	Peinture	0,05	± 0,1	
12975		Mur 5 (mesure 2)			0,07	± 0,1	
12976		Plafond (mesure 1)	Plâtre/Enduit	Peinture	0,05	± 0,1	
12977		Plafond (mesure 2)			0,06	± 0,1	
12978		Plinthes (mesure 1)	Bois	Peinture	0	± 0,1	
12979		Plinthes (mesure 2)			0	± 0,1	
12980		Fenêtre intérieure (partie basse)	Bois	Peinture	0,04	± 0,1	

N°	Zone	Unité de repérage	Substrat	Revêtement apparent	Mesure (mg/cm²)	Incertitude* (+/-mg/cm²)	Observation / Travaux
12981		Fenêtre intérieure (partie haute)			0,09	± 0,1	
12982		Huisserie Fenêtre intérieure (partie basse)	Bois	Peinture	0,03	± 0,1	
12983		Huisserie Fenêtre intérieure (partie haute)			0,05	± 0,1	
12984		Fenêtre extérieure (partie basse)	Bois	Peinture	0,05	± 0,1	
12985		Fenêtre extérieure (partie haute)			0,02	± 0,1	
12986		Huisserie Fenêtre extérieure (partie basse)	Bois	Peinture	0,08	± 0,1	
12987		Huisserie Fenêtre extérieure (partie haute)			0,01	± 0,1	
12988	A	Porte (partie basse)	Bois	Peinture	0,05	± 0,1	
12989		Porte (partie haute)			0,08	± 0,1	
12990	A	Huisserie Porte (partie basse)	Bois	Peinture	0	± 0,1	
12991		Huisserie Porte (partie haute)			0,06	± 0,1	
12992	B	Garde-corps (mesure 1)	Métal	Peinture	6,36	± 0,1	
12993		Radiateur (mesure 1)	Métal	Peinture	0,02	± 0,1	
12994		Radiateur (mesure 2)			0,08	± 0,1	
Nombre d'unités de diagnostic : 16							

R+2 - Bureau 202B

N°	Zone	Unité de repérage	Substrat	Revêtement apparent	Mesure (mg/cm²)	Incertitude* (+/-mg/cm²)	Observation / Travaux
12995		Sol (mesure 1)	Parquet bois	Vernis	0,08	± 0,1	
12996		Sol (mesure 2)			0,05	± 0,1	
12997	E	Mur 1 (mesure 1)	Plâtre/Enduit	Peinture	7,27	± 0,1	
12998	C	Mur 2 (mesure 1)	Plâtre/Enduit	Peinture	0,01	± 0,1	
12999		Mur 2 (mesure 2)			0,07	± 0,1	
13000	C	Mur 3 (mesure 1)	Plâtre/Enduit	Peinture	0,02	± 0,1	
13001		Mur 3 (mesure 2)			0,01	± 0,1	
13002	D	Mur 4 (mesure 1)	Plâtre/Enduit	Peinture	0,06	± 0,1	
13003		Mur 4 (mesure 2)			0,08	± 0,1	
13004	F	Mur 5 (mesure 1)	Plâtre/Enduit	Peinture	0,06	± 0,1	
13005		Mur 5 (mesure 2)			0	± 0,1	
13006		Plafond (mesure 1)	Plâtre/Enduit	Peinture	0,07	± 0,1	
13007		Plafond (mesure 2)			0,05	± 0,1	
13008		Plinthes (mesure 1)	Bois	Peinture	0	± 0,1	
13009		Plinthes (mesure 2)			0	± 0,1	
13010		Fenêtre intérieure (partie basse)	Bois	Peinture	0,03	± 0,1	
13011		Fenêtre intérieure (partie haute)			0,04	± 0,1	
13012		Huisserie Fenêtre intérieure (partie basse)	Bois	Peinture	0	± 0,1	
13013		Huisserie Fenêtre intérieure (partie haute)			0,07	± 0,1	
13014		Fenêtre extérieure (partie basse)	Bois	Peinture	0	± 0,1	
13015		Fenêtre extérieure (partie haute)			0,03	± 0,1	
13016		Huisserie Fenêtre extérieure (partie basse)	Bois	Peinture	0,02	± 0,1	
13017		Huisserie Fenêtre extérieure (partie haute)			0	± 0,1	
13018	A	Porte (partie basse)	Bois	Peinture	0,03	± 0,1	
13019		Porte (partie haute)			0,07	± 0,1	
13020	A	Huisserie Porte (partie basse)	Bois	Peinture	0,04	± 0,1	
13021		Huisserie Porte (partie haute)			0,08	± 0,1	
13022	B	Garde-corps (mesure 1)	Métal	Peinture	4,47	± 0,1	
13023		Radiateur (mesure 1)	Métal	Peinture	0,03	± 0,1	
13024		Radiateur (mesure 2)			0,07	± 0,1	
Nombre d'unités de diagnostic : 16							

R+2 - Bureau 204

N°	Zone	Unité de repérage	Substrat	Revêtement apparent	Mesure (mg/cm²)	Incertitude* (+/-mg/cm²)	Observation / Travaux
13025		Sol (mesure 1)	Parquet bois	Vernis	0,05	± 0,1	
13026		Sol (mesure 2)			0,01	± 0,1	
13027	E	Mur 1 (mesure 1)	Plâtre/Enduit	Peinture	6,66	± 0,1	
13028	C	Mur 2 (mesure 1)	Plâtre/Enduit	Peinture	0,04	± 0,1	
13029		Mur 2 (mesure 2)			0,03	± 0,1	
13030	C	Mur 3 (mesure 1)	Plâtre/Enduit	Peinture	0,03	± 0,1	
13031		Mur 3 (mesure 2)			0,08	± 0,1	
13032	D	Mur 4 (mesure 1)	Plâtre/Enduit	Peinture	0,03	± 0,1	
13033		Mur 4 (mesure 2)			0,06	± 0,1	
13034	F	Mur 5 (mesure 1)	Plâtre/Enduit	Peinture	0,01	± 0,1	
13035		Mur 5 (mesure 2)			0,06	± 0,1	
13036		Plafond (mesure 1)	Plâtre/Enduit	Peinture	0,02	± 0,1	
13037		Plafond (mesure 2)			0,03	± 0,1	
13038		Plinthes (mesure 1)	Bois	Peinture	0	± 0,1	
13039		Plinthes (mesure 2)			0	± 0,1	
13040		Fenêtre intérieure (partie basse)	Bois	Peinture	0,07	± 0,1	
13041		Fenêtre intérieure (partie haute)			0	± 0,1	
13042		Huisserie Fenêtre intérieure (partie basse)	Bois	Peinture	0,03	± 0,1	
13043		Huisserie Fenêtre intérieure (partie haute)			0,02	± 0,1	
13044		Fenêtre extérieure (partie basse)	Bois	Peinture	0	± 0,1	
13045		Fenêtre extérieure (partie haute)			0,05	± 0,1	
13046		Huisserie Fenêtre extérieure (partie basse)	Bois	Peinture	0,02	± 0,1	
13047		Huisserie Fenêtre extérieure (partie haute)			0,02	± 0,1	
13048	A	Porte (partie basse)	Bois	Peinture	0,05	± 0,1	
13049		Porte (partie haute)			0,04	± 0,1	
13050	A	Huisserie Porte (partie basse)	Bois	Peinture	0,08	± 0,1	
13051		Huisserie Porte (partie haute)			0,05	± 0,1	
13052	B	Garde-corps (mesure 1)	Métal	Peinture	2,64	± 0,1	
13053		Radiateur (mesure 1)	Métal	Peinture	0,04	± 0,1	
13054		Radiateur (mesure 2)			0,04	± 0,1	

Nombre d'unités de diagnostic : 16

R+2 - Bureau 204B

N°	Zone	Unité de repérage	Substrat	Revêtement apparent	Mesure (mg/cm²)	Incertitude* (+/-mg/cm²)	Observation / Travaux
13055		Sol (mesure 1)	Parquet bois	Vernis	0,08	± 0,1	
13056		Sol (mesure 2)			0	± 0,1	
13057	A	Mur 1 (mesure 1)	Plâtre/Enduit	Peinture	0,01	± 0,1	
13058		Mur 1 (mesure 2)			0,03	± 0,1	
13059	D	Mur 2 (mesure 1)	Plâtre/Enduit	Peinture	0,01	± 0,1	
13060		Mur 2 (mesure 2)			0,02	± 0,1	
13061	C	Mur 3 (mesure 1)	Plâtre/Enduit	Peinture	5,26	± 0,1	
13062	D	Mur 4 (mesure 1)	Plâtre/Enduit	Peinture	3,92	± 0,1	
13063		Plafond (mesure 1)	Plâtre/Enduit	Peinture	0,05	± 0,1	
13064		Plafond (mesure 2)			0,01	± 0,1	
13065		Plinthes (mesure 1)	Bois	Peinture	0,01	± 0,1	
13066		Plinthes (mesure 2)			0	± 0,1	
13067	B	Fenêtre intérieure (partie basse)	Bois	Peinture	0	± 0,1	
13068		Fenêtre intérieure (partie haute)			0,02	± 0,1	
13069	B	Huisserie Fenêtre intérieure (partie basse)	Bois	Peinture	0,01	± 0,1	
13070		Huisserie Fenêtre intérieure (partie haute)			0,04	± 0,1	
13071	B	Fenêtre extérieure (partie basse)	Bois	Peinture	0,05	± 0,1	
13072		Fenêtre extérieure (partie haute)			0,02	± 0,1	

N°	Zone	Unité de repérage	Substrat	Revêtement apparent	Mesure (mg/cm²)	Incertitude* (+/-mg/cm²)	Observation / Travaux
13073	B	Huisserie Fenêtre extérieure (partie basse)	Bois	Peinture	0,03	± 0,1	
13074		Huisserie Fenêtre extérieure (partie haute)			0	± 0,1	
13075	A	Porte (partie basse)	Bois	Peinture	0,01	± 0,1	
13076		Porte (partie haute)			0,08	± 0,1	
13077	A	Huisserie Porte (partie basse)	Bois	Peinture	0,04	± 0,1	
13078		Huisserie Porte (partie haute)			0,08	± 0,1	
13079	B	Garde-corps (mesure 1)	Métal	Peinture	6,24	± 0,1	
13080	B	Radiateur (mesure 1)	Métal	Peinture	0,08	± 0,1	
13081		Radiateur (mesure 2)			0,06	± 0,1	
Nombre d'unités de diagnostic : 15							

R+2 - Musée 266

N°	Zone	Unité de repérage	Substrat	Revêtement apparent	Mesure (mg/cm²)	Incertitude* (+/-mg/cm²)	Observation / Travaux
13082		Sol (mesure 1)	Parquet bois		0	± 0,1	
13083		Sol (mesure 2)			0	± 0,1	
13084	A	Mur (partie basse)	Plâtre/Enduit	Faïence	0,03	± 0,1	
13085		Mur (partie haute)			0,03	± 0,1	
13086	B	Mur (partie basse)	Plâtre/Enduit	Faïence	0,09	± 0,1	
13087		Mur (partie haute)			0,04	± 0,1	
13088	C	Mur (partie basse)	Plâtre/Enduit	Faïence	0,06	± 0,1	
13089		Mur (partie haute)			0,05	± 0,1	
13090	D	Mur (partie basse)	Plâtre/Enduit	Faïence	0,06	± 0,1	
13091		Mur (partie haute)			0,05	± 0,1	
13092		Plafond (mesure 1)	Plâtre/Enduit	Peinture	3,19	± 0,1	
13093		Plinthes (mesure 1)	Bois	Peinture	0	± 0,1	
13094		Plinthes (mesure 2)			0	± 0,1	
13095		Fenêtre 1 intérieure (partie basse)	Bois	Peinture	0,04	± 0,1	
13096		Fenêtre 1 intérieure (partie haute)			0,07	± 0,1	
13097		Huisserie Fenêtre 1 intérieure (partie basse)	Bois	Peinture	0,01	± 0,1	
13098		Huisserie Fenêtre 1 intérieure (partie haute)			0	± 0,1	
13099		Fenêtre 1 extérieure (partie basse)	Bois	Peinture	0	± 0,1	
13100		Fenêtre 1 extérieure (partie haute)			0,03	± 0,1	
13101		Huisserie Fenêtre 1 extérieure (partie basse)	Bois	Peinture	0	± 0,1	
13102		Huisserie Fenêtre 1 extérieure (partie haute)			0,02	± 0,1	
13103		Fenêtre 2 intérieure (partie basse)	Bois	Peinture	0,05	± 0,1	
13104		Fenêtre 2 intérieure (partie haute)			0,02	± 0,1	
13105		Huisserie Fenêtre 2 intérieure (partie basse)	Bois	Peinture	0,06	± 0,1	
13106		Huisserie Fenêtre 2 intérieure (partie haute)			0,06	± 0,1	
13107		Fenêtre 2 extérieure (partie basse)	Bois	Peinture	0,01	± 0,1	
13108		Fenêtre 2 extérieure (partie haute)			0,01	± 0,1	
13109		Huisserie Fenêtre 2 extérieure (partie basse)	Bois	Peinture	0,08	± 0,1	
13110		Huisserie Fenêtre 2 extérieure (partie haute)			0,02	± 0,1	
13111		Portes (partie basse)	Bois	Peinture	0,03	± 0,1	
13112		Portes (partie haute)			0,07	± 0,1	
13113		Huisserie Portes (partie basse)	Bois	Peinture	0,06	± 0,1	
13114		Huisserie Portes (partie haute)			0,06	± 0,1	
13115		Volet 1 (partie basse)	Bois	Peinture	5,69	± 0,1	
13116		Volet 2 (partie basse)	Bois	Peinture	3,37	± 0,1	

N°	Zone	Unité de repérage	Substrat	Revêtement apparent	Mesure (mg/cm²)	Incertitude* (+/-mg/cm²)	Observation / Travaux
Nombre d'unités de diagnostic : 19							

R+3 - Pièce 329

N°	Zone	Unité de repérage	Substrat	Revêtement apparent	Mesure (mg/cm²)	Incertitude* (+/-mg/cm²)	Observation / Travaux
13117	A	Sol (mesure 1)	Béton	dalles de sol	0	± 0,1	
13118		Sol (mesure 2)			0	± 0,1	
13119		Mur (partie basse)	Plâtre/Enduit	Peinture	0,02	± 0,1	
13120		Mur (partie haute)			0,04	± 0,1	
13121	B	Mur (partie basse)	Plâtre/Enduit	Peinture	0	± 0,1	
13122		Mur (partie haute)			0	± 0,1	
13123	C	Mur (partie basse)	Plâtre/Enduit	Peinture	0,06	± 0,1	
13124		Mur (partie haute)			0,04	± 0,1	
13125	D	Mur (partie basse)	Plâtre/Enduit	Peinture	0	± 0,1	
13126		Mur (partie haute)			0,01	± 0,1	
13127		Plafond (mesure 1)	Plâtre/Enduit	Peinture	0,06	± 0,1	
13128		Plafond (mesure 2)			0,02	± 0,1	
13129		Plinthes (mesure 1)	Bois	Peinture	0,03	± 0,1	
13130		Plinthes (mesure 2)			0	± 0,1	
13131		Fenêtre intérieure (partie basse)	Bois	Peinture	0,01	± 0,1	
13132		Fenêtre intérieure (partie haute)			0,01	± 0,1	
13133		Huisserie Fenêtre intérieure (partie basse)	Bois	Peinture	0,03	± 0,1	
13134		Huisserie Fenêtre intérieure (partie haute)			0,07	± 0,1	
13135		Fenêtre extérieure (partie basse)	Bois	Peinture	0	± 0,1	
13136		Fenêtre extérieure (partie haute)			0	± 0,1	
13137		Huisserie Fenêtre extérieure (partie basse)	Bois	Peinture	0,06	± 0,1	
13138		Huisserie Fenêtre extérieure (partie haute)			0,03	± 0,1	
13139	A	Porte (partie basse)	Bois	Peinture	0,05	± 0,1	
13140		Porte (partie haute)			0,03	± 0,1	
13141	A	Huisserie Porte (partie basse)	Bois	Peinture	0,06	± 0,1	
13142		Huisserie Porte (partie haute)			0,08	± 0,1	
Nombre d'unités de diagnostic : 13							

R+3 - Pièce 329 WC

N°	Zone	Unité de repérage	Substrat	Revêtement apparent	Mesure (mg/cm²)	Incertitude* (+/-mg/cm²)	Observation / Travaux
13143	A	Sol (mesure 1)	Béton	Carrelage	0	± 0,1	
13144		Sol (mesure 2)			0	± 0,1	
13145		Mur (partie basse)	Plâtre/Enduit	Peinture	0,02	± 0,1	
13146		Mur (partie haute)			0,07	± 0,1	
13147	B	Mur (partie basse)	Plâtre/Enduit	Peinture	0,07	± 0,1	
13148		Mur (partie haute)			0	± 0,1	
13149	C	Mur (partie basse)	Plâtre/Enduit	Peinture	0,06	± 0,1	
13150		Mur (partie haute)			0,05	± 0,1	
13151	D	Mur (partie basse)	Plâtre/Enduit	Peinture	0,05	± 0,1	
13152		Mur (partie haute)			0,02	± 0,1	
13153		Plafond (mesure 1)	Plâtre/Enduit	Peinture	0,07	± 0,1	
13154		Plafond (mesure 2)			0,08	± 0,1	
13155		Plinthes (mesure 1)	Bois	Peinture	0,05	± 0,1	
13156		Plinthes (mesure 2)			0,01	± 0,1	
13157	A	Porte (partie basse)	Bois	Peinture	0,02	± 0,1	
13158		Porte (partie haute)			0,07	± 0,1	
13159	A	Huisserie Porte (partie basse)	Bois	Peinture	0	± 0,1	
13160		Huisserie Porte (partie haute)			0	± 0,1	
Nombre d'unités de diagnostic : 9							

R+3 - Pièce 329 Dég

N°	Zone	Unité de repérage	Substrat	Revêtement apparent	Mesure (mg/cm²)	Incertitude* (+/-mg/cm²)	Observation / Travaux
13161	A	Sol (mesure 1)	Béton	LINO	0	± 0,1	
13162		Sol (mesure 2)			0	± 0,1	
13163		Mur (partie basse)	Plâtre/Enduit	Peinture	0	± 0,1	
13164		Mur (partie haute)			0	± 0,1	
13165	B	Mur (partie basse)	Plâtre/Enduit	Peinture	0,03	± 0,1	
13166		Mur (partie haute)			0,01	± 0,1	
13167	C	Mur (partie basse)	Plâtre/Enduit	Peinture	0	± 0,1	
13168		Mur (partie haute)			0,01	± 0,1	
13169	D	Mur (partie basse)	Plâtre/Enduit	Peinture	0,03	± 0,1	
13170		Mur (partie haute)			0,08	± 0,1	
13171	B	Plafond (mesure 1)	Plâtre/Enduit	Peinture	0,03	± 0,1	
13172		Plafond (mesure 2)			0	± 0,1	
13173		Plinthes (mesure 1)	Bois	Peinture	0,04	± 0,1	
13174		Plinthes (mesure 2)			0,02	± 0,1	
13175	B	Porte 1 (partie basse)	Bois	Peinture	0,05	± 0,1	
13176		Porte 1 (partie haute)			0,01	± 0,1	
13177	B	Huisserie Porte 1 (partie basse)	Bois	Peinture	0,01	± 0,1	
13178		Huisserie Porte 1 (partie haute)			0,08	± 0,1	
13179	B	Porte 2 (partie basse)	Bois	Peinture	0,04	± 0,1	
13180		Porte 2 (partie haute)			0	± 0,1	
13181	B	Huisserie Porte 2 (partie basse)	Bois	Peinture	0,01	± 0,1	
13182		Huisserie Porte 2 (partie haute)			0	± 0,1	
13183	C	Porte 3 (partie basse)	Bois	Peinture	0,05	± 0,1	
13184		Porte 3 (partie haute)			0,02	± 0,1	
13185	C	Huisserie Porte 3 (partie basse)	Bois	Peinture	0,03	± 0,1	
13186		Huisserie Porte 3 (partie haute)			0	± 0,1	
13187	A	Porte 4 (partie basse)	Bois	Peinture	0,01	± 0,1	
13188		Porte 4 (partie haute)			0,08	± 0,1	
13189	A	Huisserie Porte 4 (partie basse)	Bois	Peinture	0,04	± 0,1	
13190		Huisserie Porte 4 (partie haute)			0,08	± 0,1	

Nombre d'unités de diagnostic : 15

R+3 - Pièce 329 SDB

N°	Zone	Unité de repérage	Substrat	Revêtement apparent	Mesure (mg/cm²)	Incertitude* (+/-mg/cm²)	Observation / Travaux
13191	A	Sol (mesure 1)	Béton	Carrelage	0	± 0,1	
13192		Sol (mesure 2)			0	± 0,1	
13193		Mur (partie basse)	Plâtre/Enduit	Peinture	0,06	± 0,1	
13194		Mur (partie haute)			0,03	± 0,1	
13195	B	Mur (partie basse)	Plâtre/Enduit	Peinture	0,05	± 0,1	
13196		Mur (partie haute)			0,06	± 0,1	
13197	C	Mur (partie basse)	Plâtre/Enduit	Peinture	0,08	± 0,1	
13198		Mur (partie haute)			0,04	± 0,1	
13199	D	Mur (partie basse)	Plâtre/Enduit	Peinture	0,09	± 0,1	
13200		Mur (partie haute)			0,05	± 0,1	
13201	A	Plafond (mesure 1)	Plâtre/Enduit	Peinture	0,01	± 0,1	
13202		Plafond (mesure 2)			0,07	± 0,1	
13203		Porte (partie basse)	Bois	Peinture	0,01	± 0,1	
13204		Porte (partie haute)			0,06	± 0,1	
13205	A	Huisserie Porte (partie basse)	Bois	Peinture	0,06	± 0,1	
13206		Huisserie Porte (partie haute)			0,04	± 0,1	

Nombre d'unités de diagnostic : 8

R+3 - Pièce 327 Sanitaire

N°	Zone	Unité de repérage	Substrat	Revêtement apparent	Mesure (mg/cm²)	Incertitude* (+/-mg/cm²)	Observation / Travaux
13207	A	Sol (mesure 1)	Béton	Carrelage	0	± 0,1	
13208		Sol (mesure 2)			0	± 0,1	
13209		Mur (partie basse)	Plâtre/Enduit	Peinture	0,05	± 0,1	

N°	Zone	Unité de repérage	Substrat	Revêtement apparent	Mesure (mg/cm²)	Incertitude* (+/-mg/cm²)	Observation / Travaux
13210		Mur (partie haute)			0,06	± 0,1	
13211		Mur (partie basse)			0,05	± 0,1	
13212	B	Mur (partie haute)	Plâtre/Enduit	Peinture	0,08	± 0,1	
13213		Mur (partie basse)			0	± 0,1	
13214	C	Mur (partie haute)	Plâtre/Enduit	Peinture	0,05	± 0,1	
13215		Mur (partie basse)			0,07	± 0,1	
13216	D	Mur (partie haute)	Plâtre/Enduit	Peinture	0,04	± 0,1	
13217		Plafond (mesure 1)			0,04	± 0,1	
13218		Plafond (mesure 2)	Plâtre/Enduit	Peinture	0	± 0,1	
13219		Fenêtre intérieure (partie basse)			0,06	± 0,1	
13220		Fenêtre intérieure (partie haute)	Bois	Peinture	0,02	± 0,1	
13221		Huisserie Fenêtre intérieure (partie basse)			0	± 0,1	
13222		Huisserie Fenêtre intérieure (partie haute)	Bois	Peinture	0,02	± 0,1	
13223		Fenêtre extérieure (partie basse)			0,05	± 0,1	
13224		Fenêtre extérieure (partie haute)	Bois	Peinture	0,04	± 0,1	
13225		Huisserie Fenêtre extérieure (partie basse)			0,05	± 0,1	
13226		Huisserie Fenêtre extérieure (partie haute)	Bois	Peinture	0,07	± 0,1	
13227		Porte (partie basse)			0,05	± 0,1	
13228	A	Porte (partie haute)	Bois	Peinture	0,08	± 0,1	
13229		Huisserie Porte (partie basse)			0,03	± 0,1	
13230	A	Huisserie Porte (partie haute)	Bois	Peinture	0	± 0,1	
Nombre d'unités de diagnostic : 12							

R+3 - Pièce 327

N°	Zone	Unité de repérage	Substrat	Revêtement apparent	Mesure (mg/cm²)	Incertitude* (+/-mg/cm²)	Observation / Travaux
13231		Sol (mesure 1)			0	± 0,1	
13232		Sol (mesure 2)	Béton	Carrelage	0	± 0,1	
13233		Mur (partie basse)			0,05	± 0,1	
13234	A	Mur (partie haute)	Plâtre/Enduit	Peinture	0,04	± 0,1	
13235	B	Mur (partie basse)	Plâtre/Enduit	Peinture	3,43	± 0,1	
13236		Mur (partie basse)			0,01	± 0,1	
13237	C	Mur (partie haute)	Plâtre/Enduit	Peinture	0,04	± 0,1	
13238		Mur (partie basse)			0,04	± 0,1	
13239	D	Mur (partie haute)	Plâtre/Enduit	Peinture	0,01	± 0,1	
13240		Plafond (mesure 1)			0	± 0,1	
13241		Plafond (mesure 2)	Plâtre/Enduit	Peinture	0,04	± 0,1	
13242		Fenêtre intérieure (partie basse)			0,03	± 0,1	
13243		Fenêtre intérieure (partie haute)	Bois	Peinture	0	± 0,1	
13244		Huisserie Fenêtre intérieure (partie basse)			0	± 0,1	
13245		Huisserie Fenêtre intérieure (partie haute)	Bois	Peinture	0,02	± 0,1	
13246		Fenêtre extérieure (partie basse)			0,06	± 0,1	
13247		Fenêtre extérieure (partie haute)	Bois	Peinture	0,07	± 0,1	
13248		Huisserie Fenêtre extérieure (partie basse)			0,08	± 0,1	
13249		Huisserie Fenêtre extérieure (partie haute)	Bois	Peinture	0,04	± 0,1	
13250		Porte (partie basse)			0,01	± 0,1	
13251	A	Porte (partie haute)	Bois	Peinture	0,03	± 0,1	
13252		Huisserie Porte (partie basse)			0,02	± 0,1	
13253	A	Huisserie Porte (partie haute)	Bois	Peinture	0,05	± 0,1	
Nombre d'unités de diagnostic : 12							

R+3 - Dégagement 1

N°	Zone	Unité de repérage	Substrat	Revêtement apparent	Mesure (mg/cm²)	Incertitude* (+/-mg/cm²)	Observation / Travaux
13254		Sol (mesure 1)	Béton	LINO	0	± 0,1	
13255		Sol (mesure 2)			0	± 0,1	
13256	A	Mur (partie basse)	Plâtre/Enduit	Faïence	0,04	± 0,1	
13257		Mur (partie haute)			0,01	± 0,1	
13258	B	Mur (partie basse)	Plâtre/Enduit	Faïence	0,06	± 0,1	
13259		Mur (partie haute)			0,06	± 0,1	
13260	C	Mur (partie basse)	Plâtre/Enduit	Faïence	0,06	± 0,1	
13261		Mur (partie haute)			0,04	± 0,1	
13262	D	Mur (partie basse)	Plâtre/Enduit	Faïence	0,05	± 0,1	
13263		Mur (partie haute)			0,01	± 0,1	
13264		Plafond (mesure 1)	Plâtre/Enduit	Peinture	0,03	± 0,1	
13265		Plafond (mesure 2)			0,06	± 0,1	
13266		Plinthes (mesure 1)	Bois	Peinture	0,06	± 0,1	
13267		Plinthes (mesure 2)			0,04	± 0,1	
13268		Porte (partie basse)	Bois	Peinture	0	± 0,1	
13269		Porte (partie haute)			0	± 0,1	
13270		Huisserie Porte (partie basse)	Bois	Peinture	0	± 0,1	
13271		Huisserie Porte (partie haute)			0	± 0,1	
Nombre d'unités de diagnostic : 9							

R+3 - Pièce 333

N°	Zone	Unité de repérage	Substrat	Revêtement apparent	Mesure (mg/cm²)	Incertitude* (+/-mg/cm²)	Observation / Travaux
13272	A	Sol (mesure 1)	Béton	dalles de sol	0	± 0,1	
13273		Sol (mesure 2)			0	± 0,1	
13274		Mur (partie basse)	Plâtre/Enduit	Peinture	0,07	± 0,1	
13275		Mur (partie haute)			0,03	± 0,1	
13276	B	Mur (partie basse)	Plâtre/Enduit	Peinture	0,02	± 0,1	
13277		Mur (partie haute)			0,01	± 0,1	
13278	C	Mur (partie basse)	Plâtre/Enduit	Peinture	0,05	± 0,1	
13279		Mur (partie haute)			0,05	± 0,1	
13280	D	Mur (partie basse)	Plâtre/Enduit	Peinture	0	± 0,1	
13281		Mur (partie haute)			0,01	± 0,1	
13282		Plafond (mesure 1)	Plâtre/Enduit	Peinture	0,01	± 0,1	
13283		Plafond (mesure 2)			0,02	± 0,1	
13284		Plinthes (mesure 1)	Bois	Peinture	0,05	± 0,1	
13285		Plinthes (mesure 2)			0,07	± 0,1	
13286		Fenêtre intérieure (partie basse)	Bois	Peinture	0,06	± 0,1	
13287		Fenêtre intérieure (partie haute)			0,03	± 0,1	
13288		Huisserie Fenêtre intérieure (partie basse)	Bois	Peinture	0,08	± 0,1	
13289		Huisserie Fenêtre intérieure (partie haute)			0,07	± 0,1	
13290		Fenêtre extérieure (partie basse)	Bois	Peinture	0,03	± 0,1	
13291		Fenêtre extérieure (partie haute)			0,03	± 0,1	
13292		Huisserie Fenêtre extérieure (partie basse)	Bois	Peinture	0,01	± 0,1	
13293		Huisserie Fenêtre extérieure (partie haute)			0,03	± 0,1	
13294	A	Porte (partie basse)	Bois	Peinture	0,03	± 0,1	
13295		Porte (partie haute)			0,04	± 0,1	
13296	A	Huisserie Porte (partie basse)	Bois	Peinture	0,03	± 0,1	
13297		Huisserie Porte (partie haute)			0,03	± 0,1	
Nombre d'unités de diagnostic : 13							

R+3 - Pièce 333 Dég

N°	Zone	Unité de repérage	Substrat	Revêtement apparent	Mesure (mg/cm ²)	Incertitude* (+/-mg/cm ²)	Observation / Travaux
13298		Sol (mesure 1)	Béton	Carrelage	0	± 0,1	
13299		Sol (mesure 2)			0	± 0,1	

N°	Zone	Unité de repérage	Substrat	Revêtement apparent	Mesure (mg/cm²)	Incertitude* (+/-mg/cm²)	Observation / Travaux
13300	A	Mur (partie basse)	Plâtre/Enduit	Peinture	0,05	± 0,1	
13301		Mur (partie haute)			0,06	± 0,1	
13302	A	Mur (partie basse)	Plâtre/Enduit	Faïence	0,05	± 0,1	
13303		Mur (partie haute)			0,02	± 0,1	
13304	B	Mur (partie basse)	Plâtre/Enduit	Faïence	0,02	± 0,1	
13305		Mur (partie haute)			0,01	± 0,1	
13306	C	Mur (partie basse)	Plâtre/Enduit	Faïence	0,05	± 0,1	
13307		Mur (partie haute)			0,05	± 0,1	
13308	D	Mur (partie basse)	Plâtre/Enduit	Faïence	0,07	± 0,1	
13309		Mur (partie haute)			0,01	± 0,1	
13310		Plafond (mesure 1)	Plâtre/Enduit	Peinture	3,13	± 0,1	
13311		Fenêtre intérieure (partie basse)	Bois	Peinture	0,05	± 0,1	
13312		Fenêtre intérieure (partie haute)			0	± 0,1	
13313		Huisserie Fenêtre intérieure (partie basse)	Bois	Peinture	0,02	± 0,1	
13314		Huisserie Fenêtre intérieure (partie haute)			0,03	± 0,1	
13315		Fenêtre extérieure (partie basse)	Bois	Peinture	0,02	± 0,1	
13316		Fenêtre extérieure (partie haute)			0,08	± 0,1	
13317		Huisserie Fenêtre extérieure (partie basse)	Bois	Peinture	0,04	± 0,1	
13318		Huisserie Fenêtre extérieure (partie haute)			0,08	± 0,1	
13319	A	Porte 1 (partie basse)	Bois	Peinture	0	± 0,1	
13320		Porte 1 (partie haute)			0,07	± 0,1	
13321	A	Huisserie Porte 1 (partie basse)	Bois	Peinture	0,08	± 0,1	
13322		Huisserie Porte 1 (partie haute)			0,08	± 0,1	
13323	C	Porte 2 (partie basse)	Bois	Peinture	0	± 0,1	
13324		Porte 2 (partie haute)			0,08	± 0,1	
13325	C	Huisserie Porte 2 (partie basse)	Bois	Peinture	0	± 0,1	
13326		Huisserie Porte 2 (partie haute)			0,02	± 0,1	
Nombre d'unités de diagnostic : 15							

R+3 - Pièce 333 WC

N°	Zone	Unité de repérage	Substrat	Revêtement apparent	Mesure (mg/cm²)	Incertitude* (+/-mg/cm²)	Observation / Travaux
13327	A	Sol (mesure 1)	Béton	Carrelage	0	± 0,1	
13328		Sol (mesure 2)			0	± 0,1	
13329		Mur (partie basse)	Plâtre/Enduit	Faïence	0,02	± 0,1	
13330		Mur (partie haute)			0,01	± 0,1	
13331	B	Mur (partie basse)	Plâtre/Enduit	Faïence	0,05	± 0,1	
13332		Mur (partie haute)			0,05	± 0,1	
13333	C	Mur (partie basse)	Plâtre/Enduit	Faïence	0,06	± 0,1	
13334		Mur (partie haute)			0,07	± 0,1	
13335	D	Mur (partie basse)	Plâtre/Enduit	Faïence	0,03	± 0,1	
13336		Mur (partie haute)			0,02	± 0,1	
13337		Plafond (mesure 1)	Plâtre/Enduit	Peinture	8,25	± 0,1	
13338	A	Porte 1 (partie basse)	PVC		0	± 0,1	
13339		Porte 1 (partie haute)			0,01	± 0,1	
13340	A	Huisserie Porte 1 (partie basse)	PVC		0,04	± 0,1	
13341		Huisserie Porte 1 (partie haute)			0,08	± 0,1	
Nombre d'unités de diagnostic : 8							

R+3 - WC 1

N°	Zone	Unité de repérage	Substrat	Revêtement apparent	Mesure (mg/cm²)	Incertitude* (+/-mg/cm²)	Observation / Travaux
13342		Sol (mesure 1)	Béton	Carrelage	0	± 0,1	
13343		Sol (mesure 2)			0	± 0,1	
13344	A	Mur (partie basse)	Plâtre/Enduit	Faïence	0,04	± 0,1	
13345		Mur (partie haute)			0,01	± 0,1	

N°	Zone	Unité de repérage	Substrat	Revêtement apparent	Mesure (mg/cm²)	Incertitude* (+/-mg/cm²)	Observation / Travaux
13346	B	Mur (partie basse)	Plâtre/Enduit	Faïence	0,04	± 0,1	
13347		Mur (partie haute)			0,06	± 0,1	
13348	C	Mur (partie basse)	Plâtre/Enduit	Faïence	0,04	± 0,1	
13349		Mur (partie haute)			0,04	± 0,1	
13350	D	Mur (partie basse)	Plâtre/Enduit	Faïence	0,02	± 0,1	
13351		Mur (partie haute)			0,06	± 0,1	
13352		Plafond (mesure 1)	Plâtre/Enduit	Peinture	2,34	± 0,1	
13353	A	Porte (partie basse)	PVC		0,07	± 0,1	
13354		Porte (partie haute)			0,05	± 0,1	
13355	A	Huisserie Porte (partie basse)	PVC		0,04	± 0,1	
13356		Huisserie Porte (partie haute)			0,07	± 0,1	
Nombre d'unités de diagnostic : 8							

R+3 - Pièce 335

N°	Zone	Unité de repérage	Substrat	Revêtement apparent	Mesure (mg/cm²)	Incertitude* (+/-mg/cm²)	Observation / Travaux
13357		Sol (mesure 1)	Béton	dalles de sol	0	± 0,1	
13358		Sol (mesure 2)			0	± 0,1	
13359	A	Mur (partie basse)	Plâtre/Enduit	Faïence	6,72	± 0,1	
13360	B	Mur (partie basse)	Plâtre/Enduit	Faïence	6,36	± 0,1	
13361	C	Mur (partie basse)	Plâtre/Enduit	Faïence	4,59	± 0,1	
13362	D	Mur (partie basse)	Plâtre/Enduit	Faïence	5,08	± 0,1	
13363	E	Mur (partie basse)	Plâtre/Enduit	Faïence	7,82	± 0,1	
13364	F	Mur (partie basse)	Plâtre/Enduit	Faïence	6,66	± 0,1	
13365		Plafond (mesure 1)	Plâtre/Enduit	Peinture	0,02	± 0,1	
13366		Plafond (mesure 2)			0,07	± 0,1	
13367		Plinthes (mesure 1)	Bois	Peinture	0,02	± 0,1	
13368		Plinthes (mesure 2)			0,08	± 0,1	
13369		Fenêtre intérieure (partie basse)	Bois	Peinture	0,07	± 0,1	
13370		Fenêtre intérieure (partie haute)			0,07	± 0,1	
13371		Huisserie Fenêtre intérieure (partie basse)	Bois	Peinture	0	± 0,1	
13372		Huisserie Fenêtre intérieure (partie haute)			0,04	± 0,1	
13373		Fenêtre extérieure (partie basse)	Bois	Peinture	0,06	± 0,1	
13374		Fenêtre extérieure (partie haute)			0,06	± 0,1	
13375		Huisserie Fenêtre extérieure (partie basse)	Bois	Peinture	0,02	± 0,1	
13376		Huisserie Fenêtre extérieure (partie haute)			0	± 0,1	
13377	A	Porte (partie basse)	PVC		0,05	± 0,1	
13378		Porte (partie haute)			0,06	± 0,1	
13379	A	Huisserie Porte (partie basse)	PVC		0	± 0,1	
13380		Huisserie Porte (partie haute)			0,01	± 0,1	
Nombre d'unités de diagnostic : 15							

R+3 - Pièce 325

N°	Zone	Unité de repérage	Substrat	Revêtement apparent	Mesure (mg/cm²)	Incertitude* (+/-mg/cm²)	Observation / Travaux
13381		Sol (mesure 1)	Béton	dalles de sol	0	± 0,1	
13382		Sol (mesure 2)			0	± 0,1	
13383	A	Mur (partie basse)	Plâtre/Enduit	Faïence	0,05	± 0,1	
13384		Mur (partie haute)			0,07	± 0,1	
13385	B	Mur (partie basse)	Plâtre/Enduit	Faïence	0,01	± 0,1	
13386		Mur (partie haute)			0,06	± 0,1	
13387	C	Mur (partie basse)	Plâtre/Enduit	Faïence	0,06	± 0,1	
13388		Mur (partie haute)			0,06	± 0,1	
13389	D	Mur (partie basse)	Plâtre/Enduit	Faïence	0,08	± 0,1	
13390		Mur (partie haute)			0,06	± 0,1	
13391	E	Mur (partie basse)	Plâtre/Enduit	Faïence	0,05	± 0,1	
13392		Mur (partie haute)			0,06	± 0,1	

N°	Zone	Unité de repérage	Substrat	Revêtement apparent	Mesure (mg/cm²)	Incertitude* (+/-mg/cm²)	Observation / Travaux
13393	F	Mur (partie basse)	Plâtre/Enduit	Faïence	0,08	± 0,1	
13394		Mur (partie haute)			0,04	± 0,1	
13395	G	Mur (partie basse)	Plâtre/Enduit	Faïence	0,08	± 0,1	
13396		Mur (partie haute)			0,05	± 0,1	
13397	H	Mur (partie basse)	Plâtre/Enduit	Faïence	0,01	± 0,1	
13398		Mur (partie haute)			0,07	± 0,1	
13399	I	Mur (partie basse)	Plâtre/Enduit	Faïence	0,01	± 0,1	
13400		Mur (partie haute)			0,06	± 0,1	
13401	J	Mur (partie basse)	Plâtre/Enduit	Faïence	0,07	± 0,1	
13402		Mur (partie haute)			0,05	± 0,1	
13403	K	Mur (partie basse)	Plâtre/Enduit	Faïence	0,05	± 0,1	
13404		Mur (partie haute)			0,08	± 0,1	
13405	L	Mur (partie basse)	Plâtre/Enduit	Faïence	0,07	± 0,1	
13406		Mur (partie haute)			0,08	± 0,1	
13407	M	Mur (partie basse)	Plâtre/Enduit	Faïence	0	± 0,1	
13408		Mur (partie haute)			0,02	± 0,1	
13409	N	Mur (partie basse)	Plâtre/Enduit	Faïence	0,01	± 0,1	
13410		Mur (partie haute)			0	± 0,1	
13411		Plafond (mesure 1)	Plâtre/Enduit	Peinture	0,07	± 0,1	
13412		Plafond (mesure 2)			0,04	± 0,1	
13413		Plinthes (mesure 1)	Bois	Peinture	0,05	± 0,1	
13414		Plinthes (mesure 2)			0,06	± 0,1	
13415	D	Fenêtre 1 intérieure (partie basse)	Bois	Peinture	0,02	± 0,1	
13416		Fenêtre 1 intérieure (partie haute)			0,01	± 0,1	
13417	D	Huisserie Fenêtre 1 intérieure (partie basse)	Bois	Peinture	0,04	± 0,1	
13418		Huisserie Fenêtre 1 intérieure (partie haute)			0,05	± 0,1	
13419	D	Fenêtre 1 extérieure (partie basse)	Bois	Peinture	0,08	± 0,1	
13420		Fenêtre 1 extérieure (partie haute)			0	± 0,1	
13421	D	Huisserie Fenêtre 1 extérieure (partie basse)	Bois	Peinture	0,03	± 0,1	
13422		Huisserie Fenêtre 1 extérieure (partie haute)			0,07	± 0,1	
13423	H	Fenêtre 2 intérieure (partie basse)	Bois	Peinture	0,02	± 0,1	
13424		Fenêtre 2 intérieure (partie haute)			0,01	± 0,1	
13425	H	Huisserie Fenêtre 2 intérieure (partie basse)	Bois	Peinture	0,07	± 0,1	
13426		Huisserie Fenêtre 2 intérieure (partie haute)			0,03	± 0,1	
13427	H	Fenêtre 2 extérieure (partie basse)	Bois	Peinture	0,07	± 0,1	
13428		Fenêtre 2 extérieure (partie haute)			0,06	± 0,1	
13429	H	Huisserie Fenêtre 2 extérieure (partie basse)	Bois	Peinture	0,07	± 0,1	
13430		Huisserie Fenêtre 2 extérieure (partie haute)			0,03	± 0,1	
13431	A	Porte 1 (partie basse)	Bois	Peinture	0	± 0,1	
13432		Porte 1 (partie haute)			0	± 0,1	
13433	A	Huisserie Porte 1 (partie basse)	Bois	Peinture	0	± 0,1	
13434		Huisserie Porte 1 (partie haute)			0	± 0,1	
13435	D	Porte 2 (partie basse)	Bois	Peinture	0	± 0,1	
13436		Porte 2 (partie haute)			0	± 0,1	
13437	D	Huisserie Porte 2 (partie basse)	Bois	Peinture	0	± 0,1	
13438		Huisserie Porte 2 (partie haute)			0	± 0,1	
13439	D	Porte 3 (partie basse)	Bois	Peinture	0	± 0,1	
13440		Porte 3 (partie haute)			0	± 0,1	
13441	D	Huisserie Porte 3 (partie basse)	Bois	Peinture	0	± 0,1	

N°	Zone	Unité de repérage	Substrat	Revêtement apparent	Mesure (mg/cm²)	Incertitude* (+/-mg/cm²)	Observation / Travaux
13442		Huisserie Porte 3 (partie haute)			0	± 0,1	
13443	D	Porte 4 (partie basse)	Bois	Peinture	0	± 0,1	
13444		Porte 4 (partie haute)			0	± 0,1	
13445	D	Huisserie Porte 4 (partie basse)	Bois	Peinture	0	± 0,1	
13446		Huisserie Porte 4 (partie haute)			0	± 0,1	
Nombre d'unités de diagnostic : 33							

R+3 - Pièce 325 SDB

N°	Zone	Unité de repérage	Substrat	Revêtement apparent	Mesure (mg/cm²)	Incertitude* (+/-mg/cm²)	Observation / Travaux
13447	A	Sol (mesure 1)	Béton	Carrelage	0	± 0,1	
13448		Sol (mesure 2)			0	± 0,1	
13449		Mur (partie basse)	Plâtre/Enduit	Faïence	0,06	± 0,1	
13450		Mur (partie haute)			0,05	± 0,1	
13451	B	Mur (partie basse)	Plâtre/Enduit	Faïence	0,07	± 0,1	
13452		Mur (partie haute)			0	± 0,1	
13453	C	Mur (partie basse)	Plâtre/Enduit	Faïence	0,02	± 0,1	
13454		Mur (partie haute)			0,05	± 0,1	
13455	D	Mur (partie basse)	Plâtre/Enduit	Faïence	0,05	± 0,1	
13456		Mur (partie haute)			0,06	± 0,1	
13457		Plafond (mesure 1)	Plâtre/Enduit	Peinture	0,04	± 0,1	
13458		Plafond (mesure 2)			0,06	± 0,1	
13459	A	Porte (partie basse)	Bois	Peinture	0	± 0,1	
13460		Porte (partie haute)			0	± 0,1	
13461	A	Huisserie Porte (partie basse)	Bois	Peinture	0	± 0,1	
13462		Huisserie Porte (partie haute)			0	± 0,1	
Nombre d'unités de diagnostic : 8							

R+3 - Pièce 325 Sanitaire 1

N°	Zone	Unité de repérage	Substrat	Revêtement apparent	Mesure (mg/cm²)	Incertitude* (+/-mg/cm²)	Observation / Travaux
13463	A	Sol (mesure 1)	Béton	Carrelage	0	± 0,1	
13464		Sol (mesure 2)			0	± 0,1	
13465		Mur (partie basse)	Plâtre/Enduit	Faïence	0,02	± 0,1	
13466		Mur (partie haute)			0,02	± 0,1	
13467	B	Mur (partie basse)	Plâtre/Enduit	Faïence	0,08	± 0,1	
13468		Mur (partie haute)			0,05	± 0,1	
13469	C	Mur (partie basse)	Plâtre/Enduit	Faïence	0,01	± 0,1	
13470		Mur (partie haute)			0,02	± 0,1	
13471	D	Mur (partie basse)	Plâtre/Enduit	Faïence	0,08	± 0,1	
13472		Mur (partie haute)			0,04	± 0,1	
13473	A	Plafond (mesure 1)	Plâtre/Enduit	Peinture	0,05	± 0,1	
13474		Plafond (mesure 2)			0,01	± 0,1	
13475		Porte (partie basse)	Bois	Peinture	0	± 0,1	
13476		Porte (partie haute)			0	± 0,1	
13477	A	Huisserie Porte (partie basse)	Bois	Peinture	0	± 0,1	
13478		Huisserie Porte (partie haute)			0	± 0,1	
Nombre d'unités de diagnostic : 8							

R+3 - Pièce 325 Sanitaire 2

N°	Zone	Unité de repérage	Substrat	Revêtement apparent	Mesure (mg/cm²)	Incertitude* (+/-mg/cm²)	Observation / Travaux
13479		Sol (mesure 1)	Béton	Carrelage	0	± 0,1	
13480		Sol (mesure 2)			0	± 0,1	
13481	A	Mur (partie basse)	Plâtre/Enduit	Faïence	0,01	± 0,1	
13482		Mur (partie haute)			0,02	± 0,1	
13483	B	Mur (partie basse)	Plâtre/Enduit	Faïence	0,03	± 0,1	
13484		Mur (partie haute)			0,04	± 0,1	
13485	C	Mur (partie basse)	Plâtre/Enduit	Faïence	0,01	± 0,1	
13486		Mur (partie haute)			0	± 0,1	
13487	D	Mur (partie basse)	Plâtre/Enduit	Faïence	0	± 0,1	
13488		Mur (partie haute)			0,06	± 0,1	

N°	Zone	Unité de repérage	Substrat	Revêtement apparent	Mesure (mg/cm²)	Incertitude* (+/-mg/cm²)	Observation / Travaux
13489	A	Plafond (mesure 1)	Plâtre/Enduit	Peinture	0,02	± 0,1	
13490		Plafond (mesure 2)			0,06	± 0,1	
13491		Porte (partie basse)	Bois	Peinture	0	± 0,1	
13492		Porte (partie haute)			0	± 0,1	
13493	A	Huisserie Porte (partie basse)	Bois	Peinture	0	± 0,1	
13494		Huisserie Porte (partie haute)			0	± 0,1	
Nombre d'unités de diagnostic : 8							

R+3 - Pièce 325 Sanitaire 3

N°	Zone	Unité de repérage	Substrat	Revêtement apparent	Mesure (mg/cm²)	Incertitude* (+/-mg/cm²)	Observation / Travaux
13495	A	Sol (mesure 1)	Béton	Carrelage	0	± 0,1	
13496		Sol (mesure 2)			0	± 0,1	
13497		Mur (partie basse)	Plâtre/Enduit	Faïence	0	± 0,1	
13498		Mur (partie haute)			0,05	± 0,1	
13499	B	Mur (partie basse)	Plâtre/Enduit	Faïence	0,04	± 0,1	
13500		Mur (partie haute)			0,06	± 0,1	
13501	C	Mur (partie basse)	Plâtre/Enduit	Faïence	0,01	± 0,1	
13502		Mur (partie haute)			0,04	± 0,1	
13503	D	Mur (partie basse)	Plâtre/Enduit	Faïence	0,03	± 0,1	
13504		Mur (partie haute)			0	± 0,1	
13505		Plafond (mesure 1)	Plâtre/Enduit	Peinture	0	± 0,1	
13506		Plafond (mesure 2)			0,02	± 0,1	
13507	A	Porte (partie basse)	Bois	Peinture	0	± 0,1	
13508		Porte (partie haute)			0	± 0,1	
13509	A	Huisserie Porte (partie basse)	Bois	Peinture	0	± 0,1	
13510		Huisserie Porte (partie haute)			0	± 0,1	
Nombre d'unités de diagnostic : 8							

R+3 - Pièce 323

N°	Zone	Unité de repérage	Substrat	Revêtement apparent	Mesure (mg/cm²)	Incertitude* (+/-mg/cm²)	Observation / Travaux
13511		Sol (mesure 1)	Béton	dalles de sol	0	± 0,1	
13512		Sol (mesure 2)			0	± 0,1	
13513	A	Mur (partie basse)	Plâtre/Enduit	Faïence	5,75	± 0,1	
13514	B	Mur (partie basse)	Plâtre/Enduit	Faïence	7,88	± 0,1	
13515	C	Mur (partie basse)	Plâtre/Enduit	Faïence	4,53	± 0,1	
13516	D	Mur (partie basse)	Plâtre/Enduit	Faïence	2,76	± 0,1	
13517	E	Mur (partie basse)	Plâtre/Enduit	Faïence	4,23	± 0,1	
13518	F	Mur (partie basse)	Plâtre/Enduit	Faïence	3,25	± 0,1	
13519		Plafond (mesure 1)	Plâtre/Enduit	Peinture	0,07	± 0,1	
13520		Plafond (mesure 2)			0,01	± 0,1	
13521		Plinthes (mesure 1)	Bois	Peinture	0,03	± 0,1	
13522		Plinthes (mesure 2)			0,08	± 0,1	
13523		Fenêtre intérieure (partie basse)	Bois	Peinture	0,04	± 0,1	
13524		Fenêtre intérieure (partie haute)			0,03	± 0,1	
13525		Huisserie Fenêtre intérieure (partie basse)	Bois	Peinture	0,03	± 0,1	
13526		Huisserie Fenêtre intérieure (partie haute)			0,02	± 0,1	
13527		Fenêtre extérieure (partie basse)	Bois	Peinture	0,06	± 0,1	
13528		Fenêtre extérieure (partie haute)			0,02	± 0,1	
13529		Huisserie Fenêtre extérieure (partie basse)	Bois	Peinture	0,03	± 0,1	
13530		Huisserie Fenêtre extérieure (partie haute)			0,02	± 0,1	
13531	A	Porte (partie basse)	PVC		0,07	± 0,1	
13532		Porte (partie haute)			0,04	± 0,1	
13533	A	Huisserie Porte (partie basse)	PVC		0,05	± 0,1	
13534		Huisserie Porte (partie haute)			0,02	± 0,1	

N°	Zone	Unité de repérage	Substrat	Revêtement apparent	Mesure (mg/cm²)	Incertitude* (+/-mg/cm²)	Observation / Travaux
Nombre d'unités de diagnostic : 15							

R+3 - Pièce 323 Sanitaire 1

N°	Zone	Unité de repérage	Substrat	Revêtement apparent	Mesure (mg/cm²)	Incertitude* (+/-mg/cm²)	Observation / Travaux
13535	A	Sol (mesure 1)	Béton	Carrelage	0	± 0,1	
13536		Sol (mesure 2)			0	± 0,1	
13537		Mur (partie basse)	Plâtre/Enduit	Faïence	0,01	± 0,1	
13538		Mur (partie haute)			0,07	± 0,1	
13539	B	Mur (partie basse)	Plâtre/Enduit	Faïence	0	± 0,1	
13540		Mur (partie haute)			0	± 0,1	
13541	C	Mur (partie basse)	Plâtre/Enduit	Faïence	0,03	± 0,1	
13542		Mur (partie haute)			0,02	± 0,1	
13543	D	Mur (partie basse)	Plâtre/Enduit	Faïence	0,09	± 0,1	
13544		Mur (partie haute)			0,08	± 0,1	
13545		Plafond (mesure 1)	Plâtre/Enduit	Peinture	0,01	± 0,1	
13546		Plafond (mesure 2)			0,04	± 0,1	
13547	A	Porte (partie basse)	Bois	Peinture	0	± 0,1	
13548		Porte (partie haute)			0	± 0,1	
13549	A	Huisserie Porte (partie basse)	Bois	Peinture	0	± 0,1	
13550		Huisserie Porte (partie haute)			0	± 0,1	
Nombre d'unités de diagnostic : 8							

R+3 - Pièce 323 Sanitaire 2

N°	Zone	Unité de repérage	Substrat	Revêtement apparent	Mesure (mg/cm²)	Incertitude* (+/-mg/cm²)	Observation / Travaux
13551	A	Sol (mesure 1)	Béton	Carrelage	0	± 0,1	
13552		Sol (mesure 2)			0	± 0,1	
13553		Mur (partie basse)	Plâtre/Enduit	Faïence	0,03	± 0,1	
13554		Mur (partie haute)			0,06	± 0,1	
13555	B	Mur (partie basse)	Plâtre/Enduit	Faïence	0,05	± 0,1	
13556		Mur (partie haute)			0,04	± 0,1	
13557	C	Mur (partie basse)	Plâtre/Enduit	Faïence	0	± 0,1	
13558		Mur (partie haute)			0,02	± 0,1	
13559	D	Mur (partie basse)	Plâtre/Enduit	Faïence	0,06	± 0,1	
13560		Mur (partie haute)			0	± 0,1	
13561		Plafond (mesure 1)	Plâtre/Enduit	Peinture	0,04	± 0,1	
13562		Plafond (mesure 2)			0,02	± 0,1	
13563	A	Porte (partie basse)	Bois	Peinture	0	± 0,1	
13564		Porte (partie haute)			0	± 0,1	
13565	A	Huisserie Porte (partie basse)	Bois	Peinture	0	± 0,1	
13566		Huisserie Porte (partie haute)			0	± 0,1	
Nombre d'unités de diagnostic : 8							

R+3 - Pièce 323 Sanitaire 3

N°	Zone	Unité de repérage	Substrat	Revêtement apparent	Mesure (mg/cm²)	Incertitude* (+/-mg/cm²)	Observation / Travaux
13567		Sol (mesure 1)	Béton	Carrelage	0	± 0,1	
13568		Sol (mesure 2)			0	± 0,1	
13569	A	Mur (partie basse)	Plâtre/Enduit	Faïence	0,07	± 0,1	
13570		Mur (partie haute)			0,03	± 0,1	
13571	B	Mur (partie basse)	Plâtre/Enduit	Faïence	0	± 0,1	
13572		Mur (partie haute)			0,05	± 0,1	
13573	C	Mur (partie basse)	Plâtre/Enduit	Faïence	0,02	± 0,1	
13574		Mur (partie haute)			0,04	± 0,1	
13575	D	Mur (partie basse)	Plâtre/Enduit	Faïence	0,08	± 0,1	
13576		Mur (partie haute)			0,08	± 0,1	
13577		Plafond (mesure 1)	Plâtre/Enduit	Peinture	0,06	± 0,1	
13578		Plafond (mesure 2)			0,01	± 0,1	
13579	A	Porte (partie basse)	Bois	Peinture	0	± 0,1	
13580		Porte (partie haute)			0	± 0,1	
13581	A	Huisserie Porte (partie basse)	Bois	Peinture	0	± 0,1	
13582		Huisserie Porte (partie haute)			0	± 0,1	

N°	Zone	Unité de repérage	Substrat	Revêtement apparent	Mesure (mg/cm²)	Incertitude* (+/-mg/cm²)	Observation / Travaux
Nombre d'unités de diagnostic : 8							

R+3 - Pièce 323 SDB

N°	Zone	Unité de repérage	Substrat	Revêtement apparent	Mesure (mg/cm²)	Incertitude* (+/-mg/cm²)	Observation / Travaux
13583	A	Sol (mesure 1)	Béton	Carrelage	0	± 0,1	
13584		Sol (mesure 2)			0	± 0,1	
13585		Mur (partie basse)	Plâtre/Enduit	Faïence	0,06	± 0,1	
13586		Mur (partie haute)			0,08	± 0,1	
13587	B	Mur (partie basse)	Plâtre/Enduit	Faïence	0,06	± 0,1	
13588		Mur (partie haute)			0,06	± 0,1	
13589	C	Mur (partie basse)	Plâtre/Enduit	Faïence	0,04	± 0,1	
13590		Mur (partie haute)			0,08	± 0,1	
13591	D	Mur (partie basse)	Plâtre/Enduit	Faïence	0,02	± 0,1	
13592		Mur (partie haute)			0,03	± 0,1	
13593		Plafond (mesure 1)	Plâtre/Enduit	Peinture	0,07	± 0,1	
13594		Plafond (mesure 2)			0,06	± 0,1	
13595	A	Porte (partie basse)	Bois	Peinture	0	± 0,1	
13596		Porte (partie haute)			0	± 0,1	
13597	A	Huisserie Porte (partie basse)	Bois	Peinture	0	± 0,1	
13598		Huisserie Porte (partie haute)			0	± 0,1	
Nombre d'unités de diagnostic : 8							

R+3 - Pièce 337

N°	Zone	Unité de repérage	Substrat	Revêtement apparent	Mesure (mg/cm²)	Incertitude* (+/-mg/cm²)	Observation / Travaux
13599		Sol (mesure 1)	Béton	dalles de sol	0	± 0,1	
13600		Sol (mesure 2)			0	± 0,1	
13601	A	Mur (partie basse)	Plâtre/Enduit	Faïence	3,43	± 0,1	
13602	B	Mur (partie basse)	Plâtre/Enduit	Faïence	7,76	± 0,1	
13603	C	Mur (partie basse)	Plâtre/Enduit	Faïence	4,59	± 0,1	
13604	D	Mur (partie basse)	Plâtre/Enduit	Faïence	7,39	± 0,1	
13605	E	Mur (partie basse)	Plâtre/Enduit	Faïence	6,18	± 0,1	
13606	F	Mur (partie basse)	Plâtre/Enduit	Faïence	7,64	± 0,1	
13607		Plafond (mesure 1)	Plâtre/Enduit	Peinture	0,06	± 0,1	
13608		Plafond (mesure 2)			0,08	± 0,1	
13609		Plinthes (mesure 1)	Bois	Peinture	0,04	± 0,1	
13610		Plinthes (mesure 2)			0	± 0,1	
13611		Fenêtre intérieure (partie basse)	Bois	Peinture	0,01	± 0,1	
13612		Fenêtre intérieure (partie haute)			0,01	± 0,1	
13613		Huisserie Fenêtre intérieure (partie basse)	Bois	Peinture	0,08	± 0,1	
13614		Huisserie Fenêtre intérieure (partie haute)			0,08	± 0,1	
13615		Fenêtre extérieure (partie basse)	Bois	Peinture	0,03	± 0,1	
13616		Fenêtre extérieure (partie haute)			0,06	± 0,1	
13617		Huisserie Fenêtre extérieure (partie basse)	Bois	Peinture	0,04	± 0,1	
13618		Huisserie Fenêtre extérieure (partie haute)			0,07	± 0,1	
13619	A	Porte (partie basse)	PVC		0,07	± 0,1	
13620		Porte (partie haute)			0,05	± 0,1	
13621	A	Huisserie Porte (partie basse)	PVC		0,01	± 0,1	
13622		Huisserie Porte (partie haute)			0,07	± 0,1	
Nombre d'unités de diagnostic : 15							

R+3 - Pièce 337 SDB

N°	Zone	Unité de repérage	Substrat	Revêtement apparent	Mesure (mg/cm²)	Incertitude* (+/-mg/cm²)	Observation / Travaux
13623		Sol (mesure 1)	Béton	Carrelage	0	± 0,1	
13624		Sol (mesure 2)			0	± 0,1	
13625	A	Mur (partie basse)	Plâtre/Enduit	Faïence	0,08	± 0,1	

N°	Zone	Unité de repérage	Substrat	Revêtement apparent	Mesure (mg/cm²)	Incertitude* (+/-mg/cm²)	Observation / Travaux
13626	B	Mur (partie haute)	Plâtre/Enduit	Faïence	0,06	± 0,1	
13627		Mur (partie basse)			0,03	± 0,1	
13628		Mur (partie haute)			0,01	± 0,1	
13629	C	Mur (partie basse)	Plâtre/Enduit	Faïence	0,05	± 0,1	
13630		Mur (partie haute)			0,04	± 0,1	
13631	D	Mur (partie basse)	Plâtre/Enduit	Faïence	0	± 0,1	
13632		Mur (partie haute)			0,01	± 0,1	
13633		Plafond (mesure 1)	Plâtre/Enduit	Peinture	0,04	± 0,1	
13634		Plafond (mesure 2)			0,04	± 0,1	
13635	A	Porte (partie basse)	Bois	Peinture	0	± 0,1	
13636		Porte (partie haute)			0	± 0,1	
13637	A	Huisserie Porte (partie basse)	Bois	Peinture	0	± 0,1	
13638		Huisserie Porte (partie haute)			0	± 0,1	
Nombre d'unités de diagnostic : 8							

R+3 - Pièce 337 Sanitaire 1

N°	Zone	Unité de repérage	Substrat	Revêtement apparent	Mesure (mg/cm²)	Incertitude* (+/-mg/cm²)	Observation / Travaux
13639	A	Sol (mesure 1)	Béton	Carrelage	0	± 0,1	
13640		Sol (mesure 2)			0	± 0,1	
13641		Mur (partie basse)	Plâtre/Enduit	Faïence	0,02	± 0,1	
13642		Mur (partie haute)			0,06	± 0,1	
13643	B	Mur (partie basse)	Plâtre/Enduit	Faïence	0,02	± 0,1	
13644		Mur (partie haute)			0,02	± 0,1	
13645	C	Mur (partie basse)	Plâtre/Enduit	Faïence	0,02	± 0,1	
13646		Mur (partie haute)			0,04	± 0,1	
13647	D	Mur (partie basse)	Plâtre/Enduit	Faïence	0,03	± 0,1	
13648		Mur (partie haute)			0,04	± 0,1	
13649		Plafond (mesure 1)	Plâtre/Enduit	Peinture	0,07	± 0,1	
13650		Plafond (mesure 2)			0,09	± 0,1	
13651	A	Porte (partie basse)	Bois	Peinture	0	± 0,1	
13652		Porte (partie haute)			0	± 0,1	
13653	A	Huisserie Porte (partie basse)	Bois	Peinture	0	± 0,1	
13654		Huisserie Porte (partie haute)			0	± 0,1	
Nombre d'unités de diagnostic : 8							

R+3 - Pièce 337 Sanitaire 2

N°	Zone	Unité de repérage	Substrat	Revêtement apparent	Mesure (mg/cm²)	Incertitude* (+/-mg/cm²)	Observation / Travaux
13655	A	Sol (mesure 1)	Béton	Carrelage	0	± 0,1	
13656		Sol (mesure 2)			0	± 0,1	
13657		Mur (partie basse)	Plâtre/Enduit	Faïence	0,04	± 0,1	
13658		Mur (partie haute)			0,08	± 0,1	
13659	B	Mur (partie basse)	Plâtre/Enduit	Faïence	0,08	± 0,1	
13660		Mur (partie haute)			0,08	± 0,1	
13661	C	Mur (partie basse)	Plâtre/Enduit	Faïence	0,08	± 0,1	
13662		Mur (partie haute)			0,06	± 0,1	
13663	D	Mur (partie basse)	Plâtre/Enduit	Faïence	0	± 0,1	
13664		Mur (partie haute)			0,02	± 0,1	
13665	A	Plafond (mesure 1)	Plâtre/Enduit	Peinture	0,04	± 0,1	
13666		Plafond (mesure 2)			0	± 0,1	
13667		Porte (partie basse)	Bois	Peinture	0	± 0,1	
13668		Porte (partie haute)			0	± 0,1	
13669	A	Huisserie Porte (partie basse)	Bois	Peinture	0	± 0,1	
13670		Huisserie Porte (partie haute)			0	± 0,1	
Nombre d'unités de diagnostic : 8							

R+3 - Pièce 337 Sanitaire 3

N°	Zone	Unité de repérage	Substrat	Revêtement apparent	Mesure (mg/cm²)	Incertitude* (+/-mg/cm²)	Observation / Travaux
13671		Sol (mesure 1)	Béton	Carrelage	0	± 0,1	
13672		Sol (mesure 2)			0	± 0,1	
13673	A	Mur (partie basse)	Plâtre/Enduit	Faïence	0,06	± 0,1	

N°	Zone	Unité de repérage	Substrat	Revêtement apparent	Mesure (mg/cm²)	Incertitude* (+/-mg/cm²)	Observation / Travaux
13674	B	Mur (partie haute)	Plâtre/Enduit	Faïence	0,06	± 0,1	
13675		Mur (partie basse)			0,02	± 0,1	
13676		Mur (partie haute)			0,02	± 0,1	
13677	C	Mur (partie basse)	Plâtre/Enduit	Faïence	0	± 0,1	
13678		Mur (partie haute)			0	± 0,1	
13679	D	Mur (partie basse)	Plâtre/Enduit	Faïence	0,01	± 0,1	
13680		Mur (partie haute)			0	± 0,1	
13681		Plafond (mesure 1)	Plâtre/Enduit	Peinture	0,06	± 0,1	
13682		Plafond (mesure 2)			0,03	± 0,1	
13683	A	Porte (partie basse)	Bois	Peinture	0	± 0,1	
13684		Porte (partie haute)			0	± 0,1	
13685	A	Huisserie Porte (partie basse)	Bois	Peinture	0	± 0,1	
13686		Huisserie Porte (partie haute)			0	± 0,1	
Nombre d'unités de diagnostic : 8							

R+3 - Pièce 339 Sanitaire 1

N°	Zone	Unité de repérage	Substrat	Revêtement apparent	Mesure (mg/cm²)	Incertitude* (+/-mg/cm²)	Observation / Travaux
13687	A	Sol (mesure 1)	Béton	Carrelage	0	± 0,1	
13688		Sol (mesure 2)			0	± 0,1	
13689		Mur (partie basse)	Plâtre/Enduit	Faïence	0,05	± 0,1	
13690		Mur (partie haute)			0,02	± 0,1	
13691	B	Mur (partie basse)	Plâtre/Enduit	Faïence	0,04	± 0,1	
13692		Mur (partie haute)			0,02	± 0,1	
13693	C	Mur (partie basse)	Plâtre/Enduit	Faïence	0,04	± 0,1	
13694		Mur (partie haute)			0,06	± 0,1	
13695	D	Mur (partie basse)	Plâtre/Enduit	Faïence	0,04	± 0,1	
13696		Mur (partie haute)			0,01	± 0,1	
13697	A	Plafond (mesure 1)	Plâtre/Enduit	Peinture	0,05	± 0,1	
13698		Plafond (mesure 2)			0,02	± 0,1	
13699		Porte (partie basse)	Bois	Peinture	0	± 0,1	
13700		Porte (partie haute)			0	± 0,1	
13701	A	Huisserie Porte (partie basse)	Bois	Peinture	0	± 0,1	
13702		Huisserie Porte (partie haute)			0	± 0,1	
Nombre d'unités de diagnostic : 8							

R+3 - Pièce 339 Sanitaire 2

N°	Zone	Unité de repérage	Substrat	Revêtement apparent	Mesure (mg/cm²)	Incertitude* (+/-mg/cm²)	Observation / Travaux
13703		Sol (mesure 1)	Béton	Carrelage	0	± 0,1	
13704		Sol (mesure 2)			0	± 0,1	
13705	A	Mur (partie basse)	Plâtre/Enduit	Faïence	0,02	± 0,1	
13706		Mur (partie haute)			0	± 0,1	
13707	B	Mur (partie basse)	Plâtre/Enduit	Faïence	0,01	± 0,1	
13708		Mur (partie haute)			0,06	± 0,1	
13709	C	Mur (partie basse)	Plâtre/Enduit	Faïence	0,06	± 0,1	
13710		Mur (partie haute)			0,08	± 0,1	
13711	D	Mur (partie basse)	Plâtre/Enduit	Faïence	0,08	± 0,1	
13712		Mur (partie haute)			0,06	± 0,1	
13713		Plafond (mesure 1)	Plâtre/Enduit	Peinture	0,08	± 0,1	
13714		Plafond (mesure 2)			0,03	± 0,1	
13715	A	Porte (partie basse)	Bois	Peinture	0	± 0,1	
13716		Porte (partie haute)			0	± 0,1	
13717	A	Huisserie Porte (partie basse)	Bois	Peinture	0	± 0,1	
13718		Huisserie Porte (partie haute)			0	± 0,1	
Nombre d'unités de diagnostic : 8							

R+3 - Pièce 339 Sanitaire 3

N°	Zone	Unité de repérage	Substrat	Revêtement apparent	Mesure (mg/cm²)	Incertitude* (+/-mg/cm²)	Observation / Travaux
13719		Sol (mesure 1)	Béton	Carrelage	0	± 0,1	
13720		Sol (mesure 2)			0	± 0,1	
13721	A	Mur (partie basse)	Plâtre/Enduit	Faïence	0,04	± 0,1	

N°	Zone	Unité de repérage	Substrat	Revêtement apparent	Mesure (mg/cm²)	Incertitude* (+/-mg/cm²)	Observation / Travaux
13722	B	Mur (partie haute)	Plâtre/Enduit	Faïence	0,06	± 0,1	
13723		Mur (partie basse)			0,07	± 0,1	
13724		Mur (partie haute)			0,07	± 0,1	
13725	C	Mur (partie basse)	Plâtre/Enduit	Faïence	0,02	± 0,1	
13726		Mur (partie haute)			0,06	± 0,1	
13727	D	Mur (partie basse)	Plâtre/Enduit	Faïence	0,04	± 0,1	
13728		Mur (partie haute)			0,05	± 0,1	
13729		Plafond (mesure 1)	Plâtre/Enduit	Peinture	0,05	± 0,1	
13730		Plafond (mesure 2)			0,05	± 0,1	
13731	A	Porte (partie basse)	Bois	Peinture	0	± 0,1	
13732		Porte (partie haute)			0	± 0,1	
13733	A	Huisserie Porte (partie basse)	Bois	Peinture	0	± 0,1	
13734		Huisserie Porte (partie haute)			0	± 0,1	
Nombre d'unités de diagnostic : 8							

R+3 - Pièce 339 SDB

N°	Zone	Unité de repérage	Substrat	Revêtement apparent	Mesure (mg/cm²)	Incertitude* (+/-mg/cm²)	Observation / Travaux
13735	A	Sol (mesure 1)	Béton	Carrelage	0	± 0,1	
13736		Sol (mesure 2)			0	± 0,1	
13737		Mur (partie basse)	Plâtre/Enduit	Faïence	0	± 0,1	
13738		Mur (partie haute)			0,09	± 0,1	
13739	B	Mur (partie basse)	Plâtre/Enduit	Faïence	0,06	± 0,1	
13740		Mur (partie haute)			0,03	± 0,1	
13741	C	Mur (partie basse)	Plâtre/Enduit	Faïence	0,08	± 0,1	
13742		Mur (partie haute)			0	± 0,1	
13743	D	Mur (partie basse)	Plâtre/Enduit	Faïence	0,06	± 0,1	
13744		Mur (partie haute)			0,02	± 0,1	
13745	A	Plafond (mesure 1)	Plâtre/Enduit	Peinture	0,05	± 0,1	
13746		Plafond (mesure 2)			0,01	± 0,1	
13747		Porte (partie basse)	Bois	Peinture	0	± 0,1	
13748		Porte (partie haute)			0	± 0,1	
13749	A	Huisserie Porte (partie basse)	Bois	Peinture	0	± 0,1	
13750		Huisserie Porte (partie haute)			0	± 0,1	
Nombre d'unités de diagnostic : 8							

R+3 - Pièce 339

N°	Zone	Unité de repérage	Substrat	Revêtement apparent	Mesure (mg/cm²)	Incertitude* (+/-mg/cm²)	Observation / Travaux
13751		Sol (mesure 1)	Béton	dalles de sol	0	± 0,1	
13752		Sol (mesure 2)			0	± 0,1	
13753	A	Mur (partie basse)	Plâtre/Enduit	Faïence	7,94	± 0,1	
13754	B	Mur (partie basse)	Plâtre/Enduit	Faïence	4,35	± 0,1	
13755	C	Mur (partie basse)	Plâtre/Enduit	Faïence	5,69	± 0,1	
13756	D	Mur (partie basse)	Plâtre/Enduit	Faïence	5,14	± 0,1	
13757	E	Mur (partie basse)	Plâtre/Enduit	Faïence	7,15	± 0,1	
13758	F	Mur (partie basse)	Plâtre/Enduit	Faïence	2,64	± 0,1	
13759		Plafond (mesure 1)	Plâtre/Enduit	Peinture	0,07	± 0,1	
13760		Plafond (mesure 2)			0	± 0,1	
13761		Plinthes (mesure 1)	Bois	Peinture	0,08	± 0,1	
13762		Plinthes (mesure 2)			0,05	± 0,1	
13763		Fenêtre intérieure (partie basse)	Bois	Peinture	0,02	± 0,1	
13764		Fenêtre intérieure (partie haute)			0,06	± 0,1	
13765		Huisserie Fenêtre intérieure (partie basse)	Bois	Peinture	0,05	± 0,1	
13766		Huisserie Fenêtre intérieure (partie haute)			0,06	± 0,1	
13767		Fenêtre extérieure (partie basse)	Bois	Peinture	0,04	± 0,1	
13768		Fenêtre extérieure (partie haute)			0,08	± 0,1	
13769		Huisserie Fenêtre extérieure (partie basse)	Bois	Peinture	0,04	± 0,1	

N°	Zone	Unité de repérage	Substrat	Revêtement apparent	Mesure (mg/cm²)	Incertitude* (+/-mg/cm²)	Observation / Travaux
13770		Huisserie Fenêtre extérieure (partie haute)			0,05	± 0,1	
13771	A	Porte (partie basse)	PVC		0,08	± 0,1	
13772		Porte (partie haute)			0,01	± 0,1	
13773	A	Huisserie Porte (partie basse)	PVC		0,06	± 0,1	
13774		Huisserie Porte (partie haute)			0,08	± 0,1	
Nombre d'unités de diagnostic : 15							

R+3 - Pièce 305B Salle TV

N°	Zone	Unité de repérage	Substrat	Revêtement apparent	Mesure (mg/cm²)	Incertitude* (+/-mg/cm²)	Observation / Travaux
13775	A	Sol (mesure 1)	Béton	dalles de sol	0	± 0,1	
13776		Sol (mesure 2)			0	± 0,1	
13777		Mur (partie basse)	Plâtre/Enduit	Faïence	0,08	± 0,1	
13778		Mur (partie haute)			0,06	± 0,1	
13779	B	Mur (partie basse)	Plâtre/Enduit	Faïence	0,05	± 0,1	
13780		Mur (partie haute)			0,04	± 0,1	
13781	C	Mur (partie basse)	Plâtre/Enduit	Faïence	0,08	± 0,1	
13782		Mur (partie haute)			0,08	± 0,1	
13783	D	Mur (partie basse)	Plâtre/Enduit	Faïence	0,01	± 0,1	
13784		Mur (partie haute)			0,04	± 0,1	
13785		Plafond (mesure 1)	Plâtre/Enduit	Peinture	0,04	± 0,1	
13786		Plafond (mesure 2)			0,06	± 0,1	
13787		Plinthes (mesure 1)	Bois	Peinture	0,03	± 0,1	
13788		Plinthes (mesure 2)			0,05	± 0,1	
13789	C	Fenêtre intérieure (partie basse)	Bois	Peinture	0,02	± 0,1	
13790		Fenêtre intérieure (partie haute)			0,02	± 0,1	
13791	C	Huisserie Fenêtre intérieure (partie basse)	Bois	Peinture	0,06	± 0,1	
13792		Huisserie Fenêtre intérieure (partie haute)			0,06	± 0,1	
13793	C	Fenêtre extérieure (partie basse)	Bois	Peinture	0,01	± 0,1	
13794		Fenêtre extérieure (partie haute)			0,01	± 0,1	
13795	C	Huisserie Fenêtre extérieure (partie basse)	Bois	Peinture	0,08	± 0,1	
13796		Huisserie Fenêtre extérieure (partie haute)			0,08	± 0,1	
13797	A	Porte (partie basse)	Bois	Peinture	0	± 0,1	
13798		Porte (partie haute)			0	± 0,1	
13799	A	Huisserie Porte (partie basse)	Bois	Peinture	0	± 0,1	
13800		Huisserie Porte (partie haute)			0	± 0,1	
Nombre d'unités de diagnostic : 13							

R+3 - Pièce 341-1 LT

N°	Zone	Unité de repérage	Substrat	Revêtement apparent	Mesure (mg/cm²)	Incertitude* (+/-mg/cm²)	Observation / Travaux
13801		Sol (mesure 1)	Béton	dalles de sol	0	± 0,1	
13802		Sol (mesure 2)			0	± 0,1	
13803	A	Mur (partie basse)	Plâtre/Enduit	Faïence	5,38	± 0,1	
13804	B	Mur (partie basse)	Plâtre/Enduit	Faïence	5,93	± 0,1	
13805	C	Mur (partie basse)	Plâtre/Enduit	Faïence	5,32	± 0,1	
13806	D	Mur (partie basse)	Plâtre/Enduit	Faïence	4,47	± 0,1	
13807		Plafond (mesure 1)	Plâtre/Enduit	Peinture	0,03	± 0,1	
13808		Plafond (mesure 2)			0	± 0,1	
13809		Plinthes (mesure 1)	Bois	Peinture	0,02	± 0,1	
13810		Plinthes (mesure 2)			0,01	± 0,1	
13811	A	Porte 1 (partie basse)	Bois	Peinture	0	± 0,1	
13812		Porte 1 (partie haute)			0	± 0,1	
13813	A	Huisserie Porte 1 (partie basse)	Bois	Peinture	0	± 0,1	
13814		Huisserie Porte 1 (partie haute)			0	± 0,1	

N°	Zone	Unité de repérage	Substrat	Revêtement apparent	Mesure (mg/cm²)	Incertitude* (+/-mg/cm²)	Observation / Travaux
13815	C	Porte 2 (partie basse)	Bois	Peinture	0	± 0,1	
13816		Porte 2 (partie haute)			0	± 0,1	
13817	C	Huisserie Porte 2 (partie basse)	Bois	Peinture	0	± 0,1	
13818		Huisserie Porte 2 (partie haute)			0	± 0,1	
Nombre d'unités de diagnostic : 11							

R+3 - Pièce 341-2 LT

N°	Zone	Unité de repérage	Substrat	Revêtement apparent	Mesure (mg/cm²)	Incertitude* (+/-mg/cm²)	Observation / Travaux
13819		Sol (mesure 1)	Béton	dalles de sol	0	± 0,1	
13820		Sol (mesure 2)			0	± 0,1	
13821	A	Mur (partie basse)	Plâtre/Enduit	Faïence	7,7	± 0,1	
13822	B	Mur (partie basse)	Plâtre/Enduit	Faïence	3,25	± 0,1	
13823	C	Mur (partie basse)	Plâtre/Enduit	Faïence	4,65	± 0,1	
13824	D	Mur (partie basse)	Plâtre/Enduit	Faïence	5,75	± 0,1	
13825		Plafond (mesure 1)	Plâtre/Enduit	Peinture	0,01	± 0,1	
13826		Plafond (mesure 2)			0,01	± 0,1	
13827		Plinthes (mesure 1)	Bois	Peinture	0,07	± 0,1	
13828		Plinthes (mesure 2)			0,04	± 0,1	
13829	A	Porte 1 (partie basse)	Bois	Peinture	0	± 0,1	
13830		Porte 1 (partie haute)			0	± 0,1	
13831	A	Huisserie Porte 1 (partie basse)	Bois	Peinture	0	± 0,1	
13832		Huisserie Porte 1 (partie haute)			0	± 0,1	
13833	C	Porte 2 (partie basse)	Bois	Peinture	0	± 0,1	
13834		Porte 2 (partie haute)			0	± 0,1	
13835	C	Huisserie Porte 2 (partie basse)	Bois	Peinture	0	± 0,1	
13836		Huisserie Porte 2 (partie haute)			0	± 0,1	
Nombre d'unités de diagnostic : 11							

R+3 - Dégagement 2

N°	Zone	Unité de repérage	Substrat	Revêtement apparent	Mesure (mg/cm²)	Incertitude* (+/-mg/cm²)	Observation / Travaux
13837		Sol (mesure 1)	Béton	LINO	0	± 0,1	
13838		Sol (mesure 2)			0	± 0,1	
13839	A	Mur (partie basse)	Plâtre/Enduit	Faïence	0,05	± 0,1	
13840		Mur (partie haute)			0,02	± 0,1	
13841	B	Mur (partie basse)	Plâtre/Enduit	Faïence	0,09	± 0,1	
13842		Mur (partie haute)			0,08	± 0,1	
13843	C	Mur (partie basse)	Plâtre/Enduit	Faïence	0	± 0,1	
13844		Mur (partie haute)			0,01	± 0,1	
13845	D	Mur (partie basse)	Plâtre/Enduit	Faïence	0,02	± 0,1	
13846		Mur (partie haute)			0,03	± 0,1	
13847		Plafond (mesure 1)	Plâtre/Enduit	Peinture	0	± 0,1	
13848		Plafond (mesure 2)			0,08	± 0,1	
13849		Plinthes (mesure 1)	Bois	Peinture	0,08	± 0,1	
13850		Plinthes (mesure 2)			0,05	± 0,1	
13851		Porte (partie basse)	Bois	Peinture	0	± 0,1	
13852		Porte (partie haute)			0	± 0,1	
13853		Huisserie Porte (partie basse)	Bois	Peinture	0	± 0,1	
13854		Huisserie Porte (partie haute)			0	± 0,1	
Nombre d'unités de diagnostic : 9							

R+3 - Pièce 335B

N°	Zone	Unité de repérage	Substrat	Revêtement apparent	Mesure (mg/cm²)	Incertitude* (+/-mg/cm²)	Observation / Travaux
13855		Sol (mesure 1)	Béton	dalles de sol	0	± 0,1	
13856		Sol (mesure 2)			0	± 0,1	
13857	A	Mur (partie basse)	Plâtre/Enduit	Faïence	3,19	± 0,1	
13858	B	Mur (partie basse)	Plâtre/Enduit	Faïence	6,72	± 0,1	
13859	C	Mur (partie basse)	Plâtre/Enduit	Faïence	7,15	± 0,1	
13860	D	Mur (partie basse)	Plâtre/Enduit	Faïence	5,44	± 0,1	

N°	Zone	Unité de repérage	Substrat	Revêtement apparent	Mesure (mg/cm²)	Incertitude* (+/-mg/cm²)	Observation / Travaux
13861	E	Mur (partie basse)	Plâtre/Enduit	Faïence	4,35	± 0,1	
13862	F	Mur (partie basse)	Plâtre/Enduit	Faïence	7,82	± 0,1	
13863		Plafond (mesure 1)	Plâtre/Enduit	Peinture	0,04	± 0,1	
13864		Plafond (mesure 2)			0	± 0,1	
13865		Plinthes (mesure 1)	Bois	Peinture	0,01	± 0,1	
13866		Plinthes (mesure 2)			0,07	± 0,1	
13867		Fenêtre intérieure (partie basse)	Bois	Peinture	0,06	± 0,1	
13868		Fenêtre intérieure (partie haute)			0,04	± 0,1	
13869		Huisserie Fenêtre intérieure (partie basse)	Bois	Peinture	0,08	± 0,1	
13870		Huisserie Fenêtre intérieure (partie haute)			0,03	± 0,1	
13871		Fenêtre extérieure (partie basse)	Bois	Peinture	0,02	± 0,1	
13872		Fenêtre extérieure (partie haute)			0,03	± 0,1	
13873		Huisserie Fenêtre extérieure (partie basse)	Bois	Peinture	0,01	± 0,1	
13874		Huisserie Fenêtre extérieure (partie haute)			0,08	± 0,1	
13875	A	Porte (partie basse)	PVC		0,07	± 0,1	
13876		Porte (partie haute)			0,08	± 0,1	
13877	A	Huisserie Porte (partie basse)	PVC		0,02	± 0,1	
13878		Huisserie Porte (partie haute)			0,03	± 0,1	
Nombre d'unités de diagnostic : 15							

R+3 - Pièce 335B SDB

N°	Zone	Unité de repérage	Substrat	Revêtement apparent	Mesure (mg/cm²)	Incertitude* (+/-mg/cm²)	Observation / Travaux
13879	A	Sol (mesure 1)	Béton	Carrelage	0	± 0,1	
13880		Sol (mesure 2)			0	± 0,1	
13881		Mur (partie basse)	Plâtre/Enduit	Faïence	0,01	± 0,1	
13882		Mur (partie haute)			0,05	± 0,1	
13883	B	Mur (partie basse)	Plâtre/Enduit	Faïence	0,03	± 0,1	
13884		Mur (partie haute)			0,08	± 0,1	
13885	C	Mur (partie basse)	Plâtre/Enduit	Faïence	0,01	± 0,1	
13886		Mur (partie haute)			0,01	± 0,1	
13887	D	Mur (partie basse)	Plâtre/Enduit	Faïence	0,01	± 0,1	
13888		Mur (partie haute)			0,05	± 0,1	
13889		Plafond (mesure 1)	Plâtre/Enduit	Peinture	0,03	± 0,1	
13890		Plafond (mesure 2)			0,02	± 0,1	
13891	A	Porte (partie basse)	Bois	Peinture	0	± 0,1	
13892		Porte (partie haute)			0	± 0,1	
13893	A	Huisserie Porte (partie basse)	Bois	Peinture	0	± 0,1	
13894		Huisserie Porte (partie haute)			0	± 0,1	
Nombre d'unités de diagnostic : 8							

R+3 - Pièce 335B Sanitaire 1

N°	Zone	Unité de repérage	Substrat	Revêtement apparent	Mesure (mg/cm²)	Incertitude* (+/-mg/cm²)	Observation / Travaux
13895		Sol (mesure 1)	Béton	Carrelage	0	± 0,1	
13896		Sol (mesure 2)			0	± 0,1	
13897	A	Mur (partie basse)	Plâtre/Enduit	Faïence	0,03	± 0,1	
13898		Mur (partie haute)			0,02	± 0,1	
13899	B	Mur (partie basse)	Plâtre/Enduit	Faïence	0	± 0,1	
13900		Mur (partie haute)			0,06	± 0,1	
13901	C	Mur (partie basse)	Plâtre/Enduit	Faïence	0,07	± 0,1	
13902		Mur (partie haute)			0,08	± 0,1	
13903	D	Mur (partie basse)	Plâtre/Enduit	Faïence	0,02	± 0,1	
13904		Mur (partie haute)			0,01	± 0,1	
13905		Plafond (mesure 1)	Plâtre/Enduit	Peinture	0,03	± 0,1	
13906		Plafond (mesure 2)			0,02	± 0,1	
13907	A	Porte (partie basse)	Bois	Peinture	0	± 0,1	

N°	Zone	Unité de repérage	Substrat	Revêtement apparent	Mesure (mg/cm²)	Incertitude* (+/-mg/cm²)	Observation / Travaux
13908		Porte (partie haute)			0	± 0,1	
13909	A	Huisserie Porte (partie basse)	Bois	Peinture	0	± 0,1	
13910		Huisserie Porte (partie haute)			0	± 0,1	
Nombre d'unités de diagnostic : 8							

R+3 - Pièce 335B Sanitaire 2

N°	Zone	Unité de repérage	Substrat	Revêtement apparent	Mesure (mg/cm²)	Incertitude* (+/-mg/cm²)	Observation / Travaux
13911	A	Sol (mesure 1)	Béton	Carrelage	0	± 0,1	
13912		Sol (mesure 2)			0	± 0,1	
13913		Mur (partie basse)	Plâtre/Enduit	Faïence	0,01	± 0,1	
13914		Mur (partie haute)			0	± 0,1	
13915	B	Mur (partie basse)	Plâtre/Enduit	Faïence	0,06	± 0,1	
13916		Mur (partie haute)			0,01	± 0,1	
13917	C	Mur (partie basse)	Plâtre/Enduit	Faïence	0	± 0,1	
13918		Mur (partie haute)			0,07	± 0,1	
13919	D	Mur (partie basse)	Plâtre/Enduit	Faïence	0,03	± 0,1	
13920		Mur (partie haute)			0,06	± 0,1	
13921		Plafond (mesure 1)	Plâtre/Enduit	Peinture	0	± 0,1	
13922		Plafond (mesure 2)			0,03	± 0,1	
13923	A	Porte (partie basse)	Bois	Peinture	0	± 0,1	
13924		Porte (partie haute)			0	± 0,1	
13925	A	Huisserie Porte (partie basse)	Bois	Peinture	0	± 0,1	
13926		Huisserie Porte (partie haute)			0	± 0,1	
Nombre d'unités de diagnostic : 8							

R+3 - Pièce 335B Sanitaire 3

N°	Zone	Unité de repérage	Substrat	Revêtement apparent	Mesure (mg/cm²)	Incertitude* (+/-mg/cm²)	Observation / Travaux
13927	A	Sol (mesure 1)	Béton	Carrelage	0	± 0,1	
13928		Sol (mesure 2)			0	± 0,1	
13929		Mur (partie basse)	Plâtre/Enduit	Faïence	0,01	± 0,1	
13930		Mur (partie haute)			0,07	± 0,1	
13931	B	Mur (partie basse)	Plâtre/Enduit	Faïence	0,06	± 0,1	
13932		Mur (partie haute)			0,02	± 0,1	
13933	C	Mur (partie basse)	Plâtre/Enduit	Faïence	0,08	± 0,1	
13934		Mur (partie haute)			0,04	± 0,1	
13935	D	Mur (partie basse)	Plâtre/Enduit	Faïence	0,01	± 0,1	
13936		Mur (partie haute)			0,03	± 0,1	
13937		Plafond (mesure 1)	Plâtre/Enduit	Peinture	0,06	± 0,1	
13938		Plafond (mesure 2)			0,07	± 0,1	
13939	A	Porte (partie basse)	Bois	Peinture	0	± 0,1	
13940		Porte (partie haute)			0	± 0,1	
13941	A	Huisserie Porte (partie basse)	Bois	Peinture	0	± 0,1	
13942		Huisserie Porte (partie haute)			0	± 0,1	
Nombre d'unités de diagnostic : 8							

R+3 - Pièce 303 SDB

N°	Zone	Unité de repérage	Substrat	Revêtement apparent	Mesure (mg/cm²)	Incertitude* (+/-mg/cm²)	Observation / Travaux
13943		Sol (mesure 1)	Béton	Carrelage	0	± 0,1	
13944		Sol (mesure 2)			0	± 0,1	
13945	A	Mur (partie basse)	Plâtre/Enduit	Faïence	0,05	± 0,1	
13946		Mur (partie haute)			0,02	± 0,1	
13947	B	Mur (partie basse)	Plâtre/Enduit	Faïence	0,05	± 0,1	
13948		Mur (partie haute)			0,07	± 0,1	
13949	C	Mur (partie basse)	Plâtre/Enduit	Faïence	0,05	± 0,1	
13950		Mur (partie haute)			0,05	± 0,1	
13951	D	Mur (partie basse)	Plâtre/Enduit	Faïence	0,03	± 0,1	
13952		Mur (partie haute)			0,06	± 0,1	
13953		Plafond (mesure 1)	Plâtre/Enduit	Peinture	0,01	± 0,1	
13954		Plafond (mesure 2)			0,02	± 0,1	
13955		Plinthes (mesure 1)	Carrelage		0,06	± 0,1	

N°	Zone	Unité de repérage	Substrat	Revêtement apparent	Mesure (mg/cm²)	Incertitude* (+/-mg/cm²)	Observation / Travaux
13956		Plinthes (mesure 2)			0,05	± 0,1	
13957	D	Fenêtre intérieure (partie basse)	Bois	Peinture	0,01	± 0,1	
13958		Fenêtre intérieure (partie haute)			0,07	± 0,1	
13959	D	Huisserie Fenêtre intérieure (partie basse)	Bois	Peinture	0,03	± 0,1	
13960		Huisserie Fenêtre intérieure (partie haute)			0,02	± 0,1	
13961	D	Fenêtre extérieure (partie basse)	Bois	Peinture	0,07	± 0,1	
13962		Fenêtre extérieure (partie haute)			0,07	± 0,1	
13963	D	Huisserie Fenêtre extérieure (partie basse)	Bois	Peinture	0,05	± 0,1	
13964		Huisserie Fenêtre extérieure (partie haute)			0,05	± 0,1	
13965	A	Porte (partie basse)	Bois	Peinture	0	± 0,1	
13966		Porte (partie haute)			0	± 0,1	
13967	A	Huisserie Porte (partie basse)	Bois	Peinture	0	± 0,1	
13968		Huisserie Porte (partie haute)			0	± 0,1	
Nombre d'unités de diagnostic : 13							

R+3 - Pièce 319

N°	Zone	Unité de repérage	Substrat	Revêtement apparent	Mesure (mg/cm²)	Incertitude* (+/-mg/cm²)	Observation / Travaux
13969		Sol (mesure 1)	Béton	dalles de sol	0	± 0,1	
13970		Sol (mesure 2)			0	± 0,1	
13971	A	Mur (partie basse)	Plâtre/Enduit	Faïence	6,05	± 0,1	
13972	B	Mur (partie basse)	Plâtre/Enduit	Faïence	2,76	± 0,1	
13973	C	Mur (partie basse)	Plâtre/Enduit	Faïence	6,05	± 0,1	
13974	D	Mur (partie basse)	Plâtre/Enduit	Faïence	2,95	± 0,1	
13975	E	Mur (partie basse)	Plâtre/Enduit	Faïence	6,91	± 0,1	
13976	F	Mur (partie basse)	Plâtre/Enduit	Faïence	4,35	± 0,1	
13977		Plafond (mesure 1)	Plâtre/Enduit	Peinture	0,03	± 0,1	
13978		Plafond (mesure 2)			0	± 0,1	
13979		Plinthes (mesure 1)	Bois	Peinture	0,02	± 0,1	
13980		Plinthes (mesure 2)			0,04	± 0,1	
13981		Fenêtre intérieure (partie basse)	Bois	Peinture	0,04	± 0,1	
13982		Fenêtre intérieure (partie haute)			0,02	± 0,1	
13983		Huisserie Fenêtre intérieure (partie basse)	Bois	Peinture	0,07	± 0,1	
13984		Huisserie Fenêtre intérieure (partie haute)			0,04	± 0,1	
13985		Fenêtre extérieure (partie basse)	Bois	Peinture	0,04	± 0,1	
13986		Fenêtre extérieure (partie haute)			0,07	± 0,1	
13987		Huisserie Fenêtre extérieure (partie basse)	Bois	Peinture	0,03	± 0,1	
13988		Huisserie Fenêtre extérieure (partie haute)			0,07	± 0,1	
13989	A	Porte (partie basse)	PVC		0,04	± 0,1	
13990		Porte (partie haute)			0,02	± 0,1	
13991	A	Huisserie Porte (partie basse)	PVC		0,02	± 0,1	
13992		Huisserie Porte (partie haute)			0	± 0,1	
Nombre d'unités de diagnostic : 15							

R+3 - Pièce 319 SDB

N°	Zone	Unité de repérage	Substrat	Revêtement apparent	Mesure (mg/cm²)	Incertitude* (+/-mg/cm²)	Observation / Travaux
13993		Sol (mesure 1)	Béton	Carrelage	0	± 0,1	
13994		Sol (mesure 2)			0	± 0,1	
13995	A	Mur (partie basse)	Plâtre/Enduit	Faïence	0,01	± 0,1	
13996		Mur (partie haute)			0,03	± 0,1	

N°	Zone	Unité de repérage	Substrat	Revêtement apparent	Mesure (mg/cm²)	Incertitude* (+/-mg/cm²)	Observation / Travaux
13997	B	Mur (partie basse)	Plâtre/Enduit	Faïence	0,05	± 0,1	
13998		Mur (partie haute)			0,01	± 0,1	
13999	C	Mur (partie basse)	Plâtre/Enduit	Faïence	0,05	± 0,1	
14000		Mur (partie haute)			0,02	± 0,1	
14001	D	Mur (partie basse)	Plâtre/Enduit	Faïence	0,06	± 0,1	
14002		Mur (partie haute)			0,04	± 0,1	
14003		Plafond (mesure 1)	Plâtre/Enduit	Peinture	0,07	± 0,1	
14004		Plafond (mesure 2)			0,02	± 0,1	
14005	A	Porte (partie basse)	Bois	Peinture	0	± 0,1	
14006		Porte (partie haute)			0	± 0,1	
14007	A	Huisserie Porte (partie basse)	Bois	Peinture	0	± 0,1	
14008		Huisserie Porte (partie haute)			0	± 0,1	
Nombre d'unités de diagnostic : 8							

R+3 - Pièce 319 Sanitaire 1

N°	Zone	Unité de repérage	Substrat	Revêtement apparent	Mesure (mg/cm²)	Incertitude* (+/-mg/cm²)	Observation / Travaux
14009	A	Sol (mesure 1)	Béton	Carrelage	0	± 0,1	
14010		Sol (mesure 2)			0	± 0,1	
14011		Mur (partie basse)	Plâtre/Enduit	Faïence	0,02	± 0,1	
14012		Mur (partie haute)			0,01	± 0,1	
14013	B	Mur (partie basse)	Plâtre/Enduit	Faïence	0,07	± 0,1	
14014		Mur (partie haute)			0,04	± 0,1	
14015	C	Mur (partie basse)	Plâtre/Enduit	Faïence	0,03	± 0,1	
14016		Mur (partie haute)			0,04	± 0,1	
14017	D	Mur (partie basse)	Plâtre/Enduit	Faïence	0,03	± 0,1	
14018		Mur (partie haute)			0,01	± 0,1	
14019		Plafond (mesure 1)	Plâtre/Enduit	Peinture	0	± 0,1	
14020		Plafond (mesure 2)			0,08	± 0,1	
14021	A	Porte (partie basse)	Bois	Peinture	0	± 0,1	
14022		Porte (partie haute)			0	± 0,1	
14023	A	Huisserie Porte (partie basse)	Bois	Peinture	0	± 0,1	
14024		Huisserie Porte (partie haute)			0	± 0,1	
Nombre d'unités de diagnostic : 8							

R+3 - Pièce 319 Sanitaire 2

N°	Zone	Unité de repérage	Substrat	Revêtement apparent	Mesure (mg/cm²)	Incertitude* (+/-mg/cm²)	Observation / Travaux
14025	A	Sol (mesure 1)	Béton	Carrelage	0	± 0,1	
14026		Sol (mesure 2)			0	± 0,1	
14027		Mur (partie basse)	Plâtre/Enduit	Faïence	0,08	± 0,1	
14028		Mur (partie haute)			0,02	± 0,1	
14029	B	Mur (partie basse)	Plâtre/Enduit	Faïence	0,06	± 0,1	
14030		Mur (partie haute)			0,01	± 0,1	
14031	C	Mur (partie basse)	Plâtre/Enduit	Faïence	0,07	± 0,1	
14032		Mur (partie haute)			0	± 0,1	
14033	D	Mur (partie basse)	Plâtre/Enduit	Faïence	0	± 0,1	
14034		Mur (partie haute)			0,07	± 0,1	
14035	A	Plafond (mesure 1)	Plâtre/Enduit	Peinture	0,01	± 0,1	
14036		Plafond (mesure 2)			0,01	± 0,1	
14037		Porte (partie basse)	Bois	Peinture	0	± 0,1	
14038		Porte (partie haute)			0	± 0,1	
14039	A	Huisserie Porte (partie basse)	Bois	Peinture	0	± 0,1	
14040		Huisserie Porte (partie haute)			0	± 0,1	
Nombre d'unités de diagnostic : 8							

R+3 - Pièce 319 Sanitaire 3

N°	Zone	Unité de repérage	Substrat	Revêtement apparent	Mesure (mg/cm²)	Incertitude* (+/-mg/cm²)	Observation / Travaux
14041		Sol (mesure 1)	Béton	Carrelage	0	± 0,1	
14042		Sol (mesure 2)			0	± 0,1	
14043	A	Mur (partie basse)	Plâtre/Enduit	Faïence	0	± 0,1	
14044		Mur (partie haute)			0	± 0,1	

N°	Zone	Unité de repérage	Substrat	Revêtement apparent	Mesure (mg/cm²)	Incertitude* (+/-mg/cm²)	Observation / Travaux
14045	B	Mur (partie basse)	Plâtre/Enduit	Faïence	0,02	± 0,1	
14046		Mur (partie haute)			0,04	± 0,1	
14047	C	Mur (partie basse)	Plâtre/Enduit	Faïence	0,03	± 0,1	
14048		Mur (partie haute)			0,02	± 0,1	
14049	D	Mur (partie basse)	Plâtre/Enduit	Faïence	0,06	± 0,1	
14050		Mur (partie haute)			0,06	± 0,1	
14051		Plafond (mesure 1)	Plâtre/Enduit	Peinture	0,07	± 0,1	
14052		Plafond (mesure 2)			0,08	± 0,1	
14053	A	Porte (partie basse)	Bois	Peinture	0	± 0,1	
14054		Porte (partie haute)			0	± 0,1	
14055	A	Huisserie Porte (partie basse)	Bois	Peinture	0	± 0,1	
14056		Huisserie Porte (partie haute)			0	± 0,1	
Nombre d'unités de diagnostic : 8							

R+3 - Pièce 317

N°	Zone	Unité de repérage	Substrat	Revêtement apparent	Mesure (mg/cm²)	Incertitude* (+/-mg/cm²)	Observation / Travaux
14057		Sol (mesure 1)	Béton	dalles de sol	0	± 0,1	
14058		Sol (mesure 2)			0	± 0,1	
14059	A	Mur (partie basse)	Plâtre/Enduit	Faïence	7,15	± 0,1	
14060	B	Mur (partie basse)	Plâtre/Enduit	Faïence	2,34	± 0,1	
14061	C	Mur (partie basse)	Plâtre/Enduit	Faïence	6,72	± 0,1	
14062	D	Mur (partie basse)	Plâtre/Enduit	Faïence	2,28	± 0,1	
14063	E	Mur (partie basse)	Plâtre/Enduit	Faïence	3,68	± 0,1	
14064	F	Mur (partie basse)	Plâtre/Enduit	Faïence	7,64	± 0,1	
14065		Plafond (mesure 1)	Plâtre/Enduit	Peinture	0,04	± 0,1	
14066		Plafond (mesure 2)			0,04	± 0,1	
14067		Plinthes (mesure 1)	Bois	Peinture	0,04	± 0,1	
14068		Plinthes (mesure 2)			0,02	± 0,1	
14069		Fenêtre intérieure (partie basse)	Bois	Peinture	0	± 0,1	
14070		Fenêtre intérieure (partie haute)			0,01	± 0,1	
14071		Huisserie Fenêtre intérieure (partie basse)	Bois	Peinture	0,04	± 0,1	
14072		Huisserie Fenêtre intérieure (partie haute)			0,06	± 0,1	
14073		Fenêtre extérieure (partie basse)	Bois	Peinture	0	± 0,1	
14074		Fenêtre extérieure (partie haute)			0,04	± 0,1	
14075		Huisserie Fenêtre extérieure (partie basse)	Bois	Peinture	0	± 0,1	
14076		Huisserie Fenêtre extérieure (partie haute)			0,05	± 0,1	
14077	A	Porte (partie basse)	PVC		0,08	± 0,1	
14078		Porte (partie haute)			0,02	± 0,1	
14079	A	Huisserie Porte (partie basse)	PVC		0,05	± 0,1	
14080		Huisserie Porte (partie haute)			0,07	± 0,1	
Nombre d'unités de diagnostic : 15							

R+3 - Pièce 317 SDB

N°	Zone	Unité de repérage	Substrat	Revêtement apparent	Mesure (mg/cm²)	Incertitude* (+/-mg/cm²)	Observation / Travaux
14081		Sol (mesure 1)	Béton	Carrelage	0	± 0,1	
14082		Sol (mesure 2)			0	± 0,1	
14083	A	Mur (partie basse)	Plâtre/Enduit	Faïence	0,01	± 0,1	
14084		Mur (partie haute)			0,03	± 0,1	
14085	B	Mur (partie basse)	Plâtre/Enduit	Faïence	0,02	± 0,1	
14086		Mur (partie haute)			0,04	± 0,1	
14087	C	Mur (partie basse)	Plâtre/Enduit	Faïence	0	± 0,1	
14088		Mur (partie haute)			0,06	± 0,1	
14089	D	Mur (partie basse)	Plâtre/Enduit	Faïence	0,01	± 0,1	
14090		Mur (partie haute)			0,05	± 0,1	
14091		Plafond (mesure 1)	Plâtre/Enduit	Peinture	0,05	± 0,1	

N°	Zone	Unité de repérage	Substrat	Revêtement apparent	Mesure (mg/cm²)	Incertitude* (+/-mg/cm²)	Observation / Travaux
14092	A	Plafond (mesure 2)	Bois	Peinture	0,08	± 0,1	
14093		Porte (partie basse)			0	± 0,1	
14094		Porte (partie haute)			0	± 0,1	
14095	A	Huisserie Porte (partie basse)	Bois	Peinture	0	± 0,1	
14096		Huisserie Porte (partie haute)			0	± 0,1	
Nombre d'unités de diagnostic : 8							

R+3 - Pièce 317 Sanitaire 1

N°	Zone	Unité de repérage	Substrat	Revêtement apparent	Mesure (mg/cm²)	Incertitude* (+/-mg/cm²)	Observation / Travaux
14097	A	Sol (mesure 1)	Béton	Carrelage	0	± 0,1	
14098		Sol (mesure 2)			0	± 0,1	
14099		Mur (partie basse)			0	± 0,1	
14100	B	Mur (partie haute)	Plâtre/Enduit	Faïence	0,03	± 0,1	
14101		Mur (partie basse)			0,03	± 0,1	
14102		Mur (partie haute)			0,01	± 0,1	
14103	C	Mur (partie basse)	Plâtre/Enduit	Faïence	0,02	± 0,1	
14104		Mur (partie haute)			0,06	± 0,1	
14105		Mur (partie basse)			0,06	± 0,1	
14106	D	Mur (partie haute)	Plâtre/Enduit	Faïence	0,02	± 0,1	
14107		Plafond (mesure 1)			0	± 0,1	
14108		Plafond (mesure 2)			0,06	± 0,1	
14109	A	Porte (partie basse)	Bois	Peinture	0	± 0,1	
14110		Porte (partie haute)			0	± 0,1	
14111		Huisserie Porte (partie basse)			0	± 0,1	
14112	A	Huisserie Porte (partie haute)	Bois	Peinture	0	± 0,1	
Nombre d'unités de diagnostic : 8							

R+3 - Pièce 317 Sanitaire 2

N°	Zone	Unité de repérage	Substrat	Revêtement apparent	Mesure (mg/cm²)	Incertitude* (+/-mg/cm²)	Observation / Travaux
14113	A	Sol (mesure 1)	Béton	Carrelage	0	± 0,1	
14114		Sol (mesure 2)			0	± 0,1	
14115		Mur (partie basse)			0,09	± 0,1	
14116	B	Mur (partie haute)	Plâtre/Enduit	Faïence	0,01	± 0,1	
14117		Mur (partie basse)			0,03	± 0,1	
14118		Mur (partie haute)			0,04	± 0,1	
14119	C	Mur (partie basse)	Plâtre/Enduit	Faïence	0,02	± 0,1	
14120		Mur (partie haute)			0,04	± 0,1	
14121		Mur (partie basse)			0,03	± 0,1	
14122	D	Mur (partie haute)	Plâtre/Enduit	Faïence	0	± 0,1	
14123		Plafond (mesure 1)			0,08	± 0,1	
14124		Plafond (mesure 2)			0,02	± 0,1	
14125	A	Porte (partie basse)	Bois	Peinture	0	± 0,1	
14126		Porte (partie haute)			0	± 0,1	
14127		Huisserie Porte (partie basse)			0	± 0,1	
14128	A	Huisserie Porte (partie haute)	Bois	Peinture	0	± 0,1	
Nombre d'unités de diagnostic : 8							

R+3 - Pièce 317 Sanitaire 3

N°	Zone	Unité de repérage	Substrat	Revêtement apparent	Mesure (mg/cm²)	Incertitude* (+/-mg/cm²)	Observation / Travaux
14129	A	Sol (mesure 1)	Béton	Carrelage	0	± 0,1	
14130		Sol (mesure 2)			0	± 0,1	
14131		Mur (partie basse)			0,03	± 0,1	
14132	B	Mur (partie haute)	Plâtre/Enduit	Faïence	0,02	± 0,1	
14133		Mur (partie basse)			0,01	± 0,1	
14134		Mur (partie haute)			0,06	± 0,1	
14135	C	Mur (partie basse)	Plâtre/Enduit	Faïence	0,04	± 0,1	
14136		Mur (partie haute)			0,01	± 0,1	
14137		Mur (partie basse)			0,02	± 0,1	
14138	D	Mur (partie haute)	Plâtre/Enduit	Faïence	0	± 0,1	
14139		Plafond (mesure 1)			0,06	± 0,1	

N°	Zone	Unité de repérage	Substrat	Revêtement apparent	Mesure (mg/cm²)	Incertitude* (+/-mg/cm²)	Observation / Travaux
14140		Plafond (mesure 2)			0,04	± 0,1	
14141	A	Porte (partie basse)	Bois	Peinture	0	± 0,1	
14142		Porte (partie haute)			0	± 0,1	
14143	A	Huisserie Porte (partie basse)	Bois	Peinture	0	± 0,1	
14144		Huisserie Porte (partie haute)			0	± 0,1	
Nombre d'unités de diagnostic : 8							

R+3 - Pièce 305

N°	Zone	Unité de repérage	Substrat	Revêtement apparent	Mesure (mg/cm²)	Incertitude* (+/-mg/cm²)	Observation / Travaux
14145		Sol (mesure 1)	Béton	dalles de sol	0	± 0,1	
14146		Sol (mesure 2)			0	± 0,1	
14147	A	Mur (partie basse)	Plâtre/Enduit	Faïence	2,76	± 0,1	
14148	B	Mur (partie basse)	Plâtre/Enduit	Faïence	2,83	± 0,1	
14149	C	Mur (partie basse)	Plâtre/Enduit	Faïence	5,75	± 0,1	
14150	D	Mur (partie basse)	Plâtre/Enduit	Faïence	2,4	± 0,1	
14151	E	Mur (partie basse)	Plâtre/Enduit	Faïence	4,1	± 0,1	
14152	F	Mur (partie basse)	Plâtre/Enduit	Faïence	7,09	± 0,1	
14153		Plafond (mesure 1)	Plâtre/Enduit	Peinture	0,04	± 0,1	
14154		Plafond (mesure 2)			0,07	± 0,1	
14155		Plinthes (mesure 1)	Bois	Peinture	0	± 0,1	
14156		Plinthes (mesure 2)			0,07	± 0,1	
14157		Fenêtre intérieure (partie basse)	Bois	Peinture	0,03	± 0,1	
14158		Fenêtre intérieure (partie haute)			0,05	± 0,1	
14159		Huisserie Fenêtre intérieure (partie basse)	Bois	Peinture	0	± 0,1	
14160		Huisserie Fenêtre intérieure (partie haute)			0,08	± 0,1	
14161		Fenêtre extérieure (partie basse)	Bois	Peinture	0,02	± 0,1	
14162		Fenêtre extérieure (partie haute)			0,04	± 0,1	
14163		Huisserie Fenêtre extérieure (partie basse)	Bois	Peinture	0,01	± 0,1	
14164		Huisserie Fenêtre extérieure (partie haute)			0,03	± 0,1	
14165	A	Porte (partie basse)	PVC		0,06	± 0,1	
14166		Porte (partie haute)			0,03	± 0,1	
14167	A	Huisserie Porte (partie basse)	PVC		0,07	± 0,1	
14168		Huisserie Porte (partie haute)			0,07	± 0,1	
Nombre d'unités de diagnostic : 15							

R+3 - Pièce 305 SDB

N°	Zone	Unité de repérage	Substrat	Revêtement apparent	Mesure (mg/cm²)	Incertitude* (+/-mg/cm²)	Observation / Travaux
14169	A	Sol (mesure 1)	Béton	Carrelage	0	± 0,1	
14170		Sol (mesure 2)			0	± 0,1	
14171		Mur (partie basse)	Plâtre/Enduit	Faïence	0,02	± 0,1	
14172		Mur (partie haute)			0,04	± 0,1	
14173	B	Mur (partie basse)	Plâtre/Enduit	Faïence	0,06	± 0,1	
14174		Mur (partie haute)			0	± 0,1	
14175	C	Mur (partie basse)	Plâtre/Enduit	Faïence	0	± 0,1	
14176		Mur (partie haute)			0,02	± 0,1	
14177	D	Mur (partie basse)	Plâtre/Enduit	Faïence	0	± 0,1	
14178		Mur (partie haute)			0,01	± 0,1	
14179		Plafond (mesure 1)	Plâtre/Enduit	Peinture	0,07	± 0,1	
14180		Plafond (mesure 2)			0,04	± 0,1	
14181	A	Porte (partie basse)	Bois	Peinture	0	± 0,1	
14182		Porte (partie haute)			0	± 0,1	
14183	A	Huisserie Porte (partie basse)	Bois	Peinture	0	± 0,1	
14184		Huisserie Porte (partie haute)			0	± 0,1	
Nombre d'unités de diagnostic : 8							

R+3 - Pièce 305 Sanitaire 1

N°	Zone	Unité de repérage	Substrat	Revêtement apparent	Mesure (mg/cm²)	Incertitude* (+/-mg/cm²)	Observation / Travaux
14185	A	Sol (mesure 1)	Béton	Carrelage	0	± 0,1	
14186		Sol (mesure 2)			0	± 0,1	
14187		Mur (partie basse)	Plâtre/Enduit	Faïence	0,06	± 0,1	
14188		Mur (partie haute)			0,03	± 0,1	
14189	B	Mur (partie basse)	Plâtre/Enduit	Faïence	0,08	± 0,1	
14190		Mur (partie haute)			0	± 0,1	
14191	C	Mur (partie basse)	Plâtre/Enduit	Faïence	0,06	± 0,1	
14192		Mur (partie haute)			0,02	± 0,1	
14193	D	Mur (partie basse)	Plâtre/Enduit	Faïence	0,02	± 0,1	
14194		Mur (partie haute)			0,08	± 0,1	
14195		Plafond (mesure 1)	Plâtre/Enduit	Peinture	0,07	± 0,1	
14196		Plafond (mesure 2)			0,07	± 0,1	
14197	A	Porte (partie basse)	Bois	Peinture	0	± 0,1	
14198		Porte (partie haute)			0	± 0,1	
14199	A	Huisserie Porte (partie basse)	Bois	Peinture	0	± 0,1	
14200		Huisserie Porte (partie haute)			0	± 0,1	
Nombre d'unités de diagnostic : 8							

R+3 - Pièce 305 Sanitaire 2

N°	Zone	Unité de repérage	Substrat	Revêtement apparent	Mesure (mg/cm²)	Incertitude* (+/-mg/cm²)	Observation / Travaux
14201	A	Sol (mesure 1)	Béton	Carrelage	0	± 0,1	
14202		Sol (mesure 2)			0	± 0,1	
14203		Mur (partie basse)	Plâtre/Enduit	Faïence	0,01	± 0,1	
14204		Mur (partie haute)			0,01	± 0,1	
14205	B	Mur (partie basse)	Plâtre/Enduit	Faïence	0,08	± 0,1	
14206		Mur (partie haute)			0,07	± 0,1	
14207	C	Mur (partie basse)	Plâtre/Enduit	Faïence	0,07	± 0,1	
14208		Mur (partie haute)			0,04	± 0,1	
14209	D	Mur (partie basse)	Plâtre/Enduit	Faïence	0,07	± 0,1	
14210		Mur (partie haute)			0,01	± 0,1	
14211	A	Plafond (mesure 1)	Plâtre/Enduit	Peinture	0,03	± 0,1	
14212		Plafond (mesure 2)			0,07	± 0,1	
14213		Porte (partie basse)	Bois	Peinture	0	± 0,1	
14214		Porte (partie haute)			0	± 0,1	
14215	A	Huisserie Porte (partie basse)	Bois	Peinture	0	± 0,1	
14216		Huisserie Porte (partie haute)			0	± 0,1	
Nombre d'unités de diagnostic : 8							

R+3 - Pièce 305 Sanitaire 3

N°	Zone	Unité de repérage	Substrat	Revêtement apparent	Mesure (mg/cm²)	Incertitude* (+/-mg/cm²)	Observation / Travaux
14217	A	Sol (mesure 1)	Béton	Carrelage	0	± 0,1	
14218		Sol (mesure 2)			0	± 0,1	
14219		Mur (partie basse)	Plâtre/Enduit	Faïence	0,02	± 0,1	
14220		Mur (partie haute)			0,04	± 0,1	
14221	B	Mur (partie basse)	Plâtre/Enduit	Faïence	0,08	± 0,1	
14222		Mur (partie haute)			0,02	± 0,1	
14223	C	Mur (partie basse)	Plâtre/Enduit	Faïence	0	± 0,1	
14224		Mur (partie haute)			0,07	± 0,1	
14225	D	Mur (partie basse)	Plâtre/Enduit	Faïence	0,07	± 0,1	
14226		Mur (partie haute)			0	± 0,1	
14227	A	Plafond (mesure 1)	Plâtre/Enduit	Peinture	0,03	± 0,1	
14228		Plafond (mesure 2)			0,08	± 0,1	
14229		Porte (partie basse)	Bois	Peinture	0	± 0,1	
14230		Porte (partie haute)			0	± 0,1	
14231	A	Huisserie Porte (partie basse)	Bois	Peinture	0	± 0,1	
14232		Huisserie Porte (partie haute)			0	± 0,1	
Nombre d'unités de diagnostic : 8							

R+3 - Pièce 307

N°	Zone	Unité de repérage	Substrat	Revêtement apparent	Mesure (mg/cm²)	Incertitude* (+/-mg/cm²)	Observation / Travaux
14233		Sol (mesure 1)	Béton	dalles de sol	0	± 0,1	
14234		Sol (mesure 2)			0	± 0,1	
14235	A	Mur (partie basse)	Plâtre/Enduit	Faïence	6,97	± 0,1	
14236	B	Mur (partie basse)	Plâtre/Enduit	Faïence	3,68	± 0,1	
14237	C	Mur (partie basse)	Plâtre/Enduit	Faïence	3,74	± 0,1	
14238	D	Mur (partie basse)	Plâtre/Enduit	Faïence	6,66	± 0,1	
14239	E	Mur (partie basse)	Plâtre/Enduit	Faïence	3,37	± 0,1	
14240	F	Mur (partie basse)	Plâtre/Enduit	Faïence	6,6	± 0,1	
14241		Plafond (mesure 1)	Plâtre/Enduit	Peinture	0,05	± 0,1	
14242		Plafond (mesure 2)			0,05	± 0,1	
14243		Plinthes (mesure 1)	Bois	Peinture	0,01	± 0,1	
14244		Plinthes (mesure 2)			0	± 0,1	
14245		Fenêtre intérieure (partie basse)	Bois	Peinture	0,08	± 0,1	
14246		Fenêtre intérieure (partie haute)			0,01	± 0,1	
14247		Huisserie Fenêtre intérieure (partie basse)	Bois	Peinture	0,08	± 0,1	
14248		Huisserie Fenêtre intérieure (partie haute)			0,02	± 0,1	
14249		Fenêtre extérieure (partie basse)	Bois	Peinture	0,01	± 0,1	
14250		Fenêtre extérieure (partie haute)			0,04	± 0,1	
14251		Huisserie Fenêtre extérieure (partie basse)	Bois	Peinture	0,05	± 0,1	
14252		Huisserie Fenêtre extérieure (partie haute)			0,02	± 0,1	
14253	A	Porte (partie basse)	PVC		0,01	± 0,1	
14254		Porte (partie haute)			0,02	± 0,1	
14255	A	Huisserie Porte (partie basse)	PVC		0,03	± 0,1	
14256		Huisserie Porte (partie haute)			0,01	± 0,1	

Nombre d'unités de diagnostic : 15

R+3 - Pièce 307 SDB

N°	Zone	Unité de repérage	Substrat	Revêtement apparent	Mesure (mg/cm²)	Incertitude* (+/-mg/cm²)	Observation / Travaux
14257		Sol (mesure 1)	Béton	Carrelage	0	± 0,1	
14258		Sol (mesure 2)			0	± 0,1	
14259	A	Mur (partie basse)	Plâtre/Enduit	Faïence	0	± 0,1	
14260		Mur (partie haute)			0	± 0,1	
14261	B	Mur (partie basse)	Plâtre/Enduit	Faïence	0,04	± 0,1	
14262		Mur (partie haute)			0,02	± 0,1	
14263	C	Mur (partie basse)	Plâtre/Enduit	Faïence	0	± 0,1	
14264		Mur (partie haute)			0,08	± 0,1	
14265	D	Mur (partie basse)	Plâtre/Enduit	Faïence	0,01	± 0,1	
14266		Mur (partie haute)			0,04	± 0,1	
14267		Plafond (mesure 1)	Plâtre/Enduit	Peinture	0,01	± 0,1	
14268		Plafond (mesure 2)			0,02	± 0,1	
14269	A	Porte (partie basse)	Bois	Peinture	0	± 0,1	
14270		Porte (partie haute)			0	± 0,1	
14271	A	Huisserie Porte (partie basse)	Bois	Peinture	0	± 0,1	
14272		Huisserie Porte (partie haute)			0	± 0,1	

Nombre d'unités de diagnostic : 8

R+3 - Pièce 307 Sanitaire

N°	Zone	Unité de repérage	Substrat	Revêtement apparent	Mesure (mg/cm²)	Incertitude* (+/-mg/cm²)	Observation / Travaux
14273		Sol (mesure 1)	Béton	Carrelage	0	± 0,1	
14274		Sol (mesure 2)			0	± 0,1	
14275	A	Mur (partie basse)	Plâtre/Enduit	Faïence	0,05	± 0,1	
14276		Mur (partie haute)			0,04	± 0,1	
14277	B	Mur (partie basse)	Plâtre/Enduit	Faïence	0	± 0,1	
14278		Mur (partie haute)			0,02	± 0,1	
14279	C	Mur (partie basse)	Plâtre/Enduit	Faïence	0,06	± 0,1	

N°	Zone	Unité de repérage	Substrat	Revêtement apparent	Mesure (mg/cm²)	Incertitude* (+/-mg/cm²)	Observation / Travaux
14280	D	Mur (partie haute)	Plâtre/Enduit	Faïence	0	± 0,1	
14281		Mur (partie basse)			0	± 0,1	
14282		Mur (partie haute)			0,06	± 0,1	
14283		Plafond (mesure 1)	Plâtre/Enduit	Peinture	0,06	± 0,1	
14284		Plafond (mesure 2)			0,02	± 0,1	
14285	A	Porte (partie basse)	Bois	Peinture	0	± 0,1	
14286		Porte (partie haute)			0	± 0,1	
14287	A	Huisserie Porte (partie basse)	Bois	Peinture	0	± 0,1	
14288		Huisserie Porte (partie haute)			0	± 0,1	
Nombre d'unités de diagnostic : 8							

R+3 - Dégagement 3

N°	Zone	Unité de repérage	Substrat	Revêtement apparent	Mesure (mg/cm²)	Incertitude* (+/-mg/cm²)	Observation / Travaux
14289		Sol (mesure 1)	Béton	LINO	0	± 0,1	
14290		Sol (mesure 2)			0	± 0,1	
14291	A	Mur (partie basse)	Plâtre/Enduit	Faïence	0,07	± 0,1	
14292		Mur (partie haute)			0,03	± 0,1	
14293	B	Mur (partie basse)	Plâtre/Enduit	Faïence	0,09	± 0,1	
14294		Mur (partie haute)			0,02	± 0,1	
14295	C	Mur (partie basse)	Plâtre/Enduit	Faïence	0,05	± 0,1	
14296		Mur (partie haute)			0,06	± 0,1	
14297	D	Mur (partie basse)	Plâtre/Enduit	Faïence	0,02	± 0,1	
14298		Mur (partie haute)			0,06	± 0,1	
14299		Plafond (mesure 1)	Plâtre/Enduit	Peinture	0,08	± 0,1	
14300		Plafond (mesure 2)			0,07	± 0,1	
14301		Plinthes (mesure 1)	Bois	Peinture	0,08	± 0,1	
14302		Plinthes (mesure 2)			0,05	± 0,1	
14303		Porte (partie basse)	Bois	Peinture	0	± 0,1	
14304		Porte (partie haute)			0	± 0,1	
14305		Huisserie Porte (partie basse)	Bois	Peinture	0	± 0,1	
14306		Huisserie Porte (partie haute)			0	± 0,1	
Nombre d'unités de diagnostic : 9							

R+3 - Dégagement 4

N°	Zone	Unité de repérage	Substrat	Revêtement apparent	Mesure (mg/cm²)	Incertitude* (+/-mg/cm²)	Observation / Travaux
14307		Sol (mesure 1)	Béton	LINO	0	± 0,1	
14308		Sol (mesure 2)			0	± 0,1	
14309	A	Mur (partie basse)	Plâtre/Enduit	Faïence	0,02	± 0,1	
14310		Mur (partie haute)			0,05	± 0,1	
14311	B	Mur (partie basse)	Plâtre/Enduit	Faïence	0	± 0,1	
14312		Mur (partie haute)			0,01	± 0,1	
14313	C	Mur (partie basse)	Plâtre/Enduit	Faïence	0,05	± 0,1	
14314		Mur (partie haute)			0,04	± 0,1	
14315	D	Mur (partie basse)	Plâtre/Enduit	Faïence	0	± 0,1	
14316		Mur (partie haute)			0,06	± 0,1	
14317		Plafond (mesure 1)	Plâtre/Enduit	Peinture	0,06	± 0,1	
14318		Plafond (mesure 2)			0,01	± 0,1	
14319		Plinthes (mesure 1)	Bois	Peinture	0,06	± 0,1	
14320		Plinthes (mesure 2)			0,04	± 0,1	
14321		Porte (partie basse)	Bois	Peinture	0	± 0,1	
14322		Porte (partie haute)			0	± 0,1	
14323		Huisserie Porte (partie basse)	Bois	Peinture	0	± 0,1	
14324		Huisserie Porte (partie haute)			0	± 0,1	
Nombre d'unités de diagnostic : 9							

R+3 - Pièce 313 1

N°	Zone	Unité de repérage	Substrat	Revêtement apparent	Mesure (mg/cm²)	Incertitude* (+/-mg/cm²)	Observation / Travaux
14325		Sol (mesure 1)	Béton	dalles de sol	0	± 0,1	
14326		Sol (mesure 2)			0	± 0,1	
14327	A	Mur (partie basse)	Plâtre/Enduit	Peinture	0,03	± 0,1	

N°	Zone	Unité de repérage	Substrat	Revêtement apparent	Mesure (mg/cm²)	Incertitude* (+/-mg/cm²)	Observation / Travaux
14328		Mur (partie haute)			0,08	± 0,1	
14329		Mur (partie basse)			0,03	± 0,1	
14330	B	Mur (partie haute)	Plâtre/Enduit	Peinture	0	± 0,1	
14331		Mur (partie basse)			0,04	± 0,1	
14332	C	Mur (partie haute)	Plâtre/Enduit	Peinture	0,05	± 0,1	
14333		Mur (partie basse)			0,05	± 0,1	
14334	D	Mur (partie haute)	Plâtre/Enduit	Peinture	0,03	± 0,1	
14335		Plafond (mesure 1)			0,04	± 0,1	
14336		Plafond (mesure 2)	Plâtre/Enduit	Peinture	0,02	± 0,1	
14337		Plinthes (mesure 1)			0,02	± 0,1	
14338		Plinthes (mesure 2)	Bois	Peinture	0,05	± 0,1	
14339		Fenêtre intérieure (partie basse)			0,04	± 0,1	
14340	C	Fenêtre intérieure (partie haute)	Bois	Peinture	0,02	± 0,1	
14341		Huisserie Fenêtre intérieure (partie basse)			0,07	± 0,1	
14342	C	Huisserie Fenêtre intérieure (partie haute)	Bois	Peinture	0,05	± 0,1	
14343		Fenêtre extérieure (partie basse)			0,04	± 0,1	
14344	C	Fenêtre extérieure (partie haute)	Bois	Peinture	0,07	± 0,1	
14345		Huisserie Fenêtre extérieure (partie basse)			0,04	± 0,1	
14346	C	Huisserie Fenêtre extérieure (partie haute)	Bois	Peinture	0,01	± 0,1	
14347		Porte (partie basse)			0	± 0,1	
14348	A	Porte (partie haute)	Bois	Peinture	0	± 0,1	
14349		Huisserie Porte (partie basse)			0	± 0,1	
14350	A	Huisserie Porte (partie haute)	Bois	Peinture	0	± 0,1	
Nombre d'unités de diagnostic : 13							

R+3 - Pièce 313 2

N°	Zone	Unité de repérage	Substrat	Revêtement apparent	Mesure (mg/cm²)	Incertitude* (+/-mg/cm²)	Observation / Travaux
14351		Sol (mesure 1)			0	± 0,1	
14352		Sol (mesure 2)	Béton	dalles de sol	0	± 0,1	
14353		Mur (partie basse)			0,04	± 0,1	
14354	A	Mur (partie haute)	Plâtre/Enduit	Peinture	0,05	± 0,1	
14355		Mur (partie basse)			0	± 0,1	
14356	B	Mur (partie haute)	Plâtre/Enduit	Peinture	0,08	± 0,1	
14357		Mur (partie basse)			0,01	± 0,1	
14358	C	Mur (partie haute)	Plâtre/Enduit	Peinture	0,07	± 0,1	
14359		Mur (partie basse)			0,01	± 0,1	
14360	D	Mur (partie haute)	Plâtre/Enduit	Peinture	0,04	± 0,1	
14361		Mur (partie basse)			0,06	± 0,1	
14362	E	Mur (partie haute)	Plâtre/Enduit	Peinture	0,02	± 0,1	
14363		Mur (partie basse)			0	± 0,1	
14364	F	Mur (partie haute)	Plâtre/Enduit	Peinture	0,08	± 0,1	
14365		Mur (partie basse)			0,06	± 0,1	
14366	G	Mur (partie haute)	Plâtre/Enduit	Peinture	0	± 0,1	
14367		Mur (partie basse)			0,07	± 0,1	
14368	H	Mur (partie haute)	Plâtre/Enduit	Peinture	0,08	± 0,1	
14369		Plafond (mesure 1)			0,03	± 0,1	
14370		Plafond (mesure 2)	Plâtre/Enduit	Peinture	0,04	± 0,1	
14371		Plinthes (mesure 1)			0	± 0,1	
14372		Plinthes (mesure 2)	Bois	Peinture	0	± 0,1	
14373		Fenêtre 1 intérieure (partie basse)			0,01	± 0,1	
14374		Fenêtre 1 intérieure (partie haute)	Bois	Peinture	0,05	± 0,1	
14375		Huisserie Fenêtre 1 intérieure (partie basse)			0,02	± 0,1	
14376		Huisserie Fenêtre 1 intérieure (partie haute)	Bois	Peinture	0	± 0,1	
14377		Fenêtre 1 extérieure (partie basse)	Bois	Peinture	0,06	± 0,1	

N°	Zone	Unité de repérage	Substrat	Revêtement apparent	Mesure (mg/cm²)	Incertitude* (+/-mg/cm²)	Observation / Travaux
14378		Fenêtre 1 extérieure (partie haute)			0,04	± 0,1	
14379		Huisserie Fenêtre 1 extérieure (partie basse)	Bois	Peinture	0,04	± 0,1	
14380		Huisserie Fenêtre 1 extérieure (partie haute)			0,02	± 0,1	
14381		Fenêtre 2 intérieure (partie basse)	Bois	Peinture	0,02	± 0,1	
14382		Fenêtre 2 intérieure (partie haute)			0,04	± 0,1	
14383		Huisserie Fenêtre 2 intérieure (partie basse)	Bois	Peinture	0,08	± 0,1	
14384		Huisserie Fenêtre 2 intérieure (partie haute)			0,07	± 0,1	
14385		Fenêtre 2 extérieure (partie basse)	Bois	Peinture	0,07	± 0,1	
14386		Fenêtre 2 extérieure (partie haute)			0,03	± 0,1	
14387		Huisserie Fenêtre 2 extérieure (partie basse)	Bois	Peinture	0,07	± 0,1	
14388		Huisserie Fenêtre 2 extérieure (partie haute)			0	± 0,1	
14389	A	Porte (partie basse)	Bois	Peinture	0	± 0,1	
14390		Porte (partie haute)			0	± 0,1	
14391	A	Huisserie Porte (partie basse)	Bois	Peinture	0	± 0,1	
14392		Huisserie Porte (partie haute)			0	± 0,1	
Nombre d'unités de diagnostic : 21							

R+3 - Pièce 313 SDB

N°	Zone	Unité de repérage	Substrat	Revêtement apparent	Mesure (mg/cm²)	Incertitude* (+/-mg/cm²)	Observation / Travaux
14393	A	Sol (mesure 1)	Béton	Carrelage	0	± 0,1	
14394		Sol (mesure 2)			0	± 0,1	
14395		Mur (partie basse)	Plâtre/Enduit	Faïence	0,06	± 0,1	
14396		Mur (partie haute)			0,06	± 0,1	
14397	B	Mur (partie basse)	Plâtre/Enduit	Faïence	0,03	± 0,1	
14398		Mur (partie haute)			0	± 0,1	
14399	C	Mur (partie basse)	Plâtre/Enduit	Faïence	0,05	± 0,1	
14400		Mur (partie haute)			0,06	± 0,1	
14401	D	Mur (partie basse)	Plâtre/Enduit	Faïence	0,05	± 0,1	
14402		Mur (partie haute)			0,08	± 0,1	
14403		Plafond (mesure 1)	Plâtre/Enduit	Peinture	0,09	± 0,1	
14404		Plafond (mesure 2)			0,05	± 0,1	
14405		Plinthes (mesure 1)	Carrelage		0,06	± 0,1	
14406		Plinthes (mesure 2)			0,04	± 0,1	
14407	B	Porte 1 (partie basse)	Bois	Peinture	0	± 0,1	
14408		Porte 1 (partie haute)			0	± 0,1	
14409	B	Huisserie Porte 1 (partie basse)	Bois	Peinture	0	± 0,1	
14410		Huisserie Porte 1 (partie haute)			0	± 0,1	
14411	B	Porte 2 (partie basse)	Bois	Peinture	0	± 0,1	
14412		Porte 2 (partie haute)			0	± 0,1	
14413	B	Huisserie Porte 2 (partie basse)	Bois	Peinture	0	± 0,1	
14414		Huisserie Porte 2 (partie haute)			0	± 0,1	
Nombre d'unités de diagnostic : 11							

R+3 - Pièce 311 SDB

N°	Zone	Unité de repérage	Substrat	Revêtement apparent	Mesure (mg/cm²)	Incertitude* (+/-mg/cm²)	Observation / Travaux
14415		Sol (mesure 1)	Béton	Carrelage	0	± 0,1	
14416		Sol (mesure 2)			0	± 0,1	
14417	A	Mur (partie basse)	Plâtre/Enduit	Faïence	0,03	± 0,1	
14418		Mur (partie haute)			0,02	± 0,1	
14419	B	Mur (partie basse)	Plâtre/Enduit	Faïence	0,04	± 0,1	
14420		Mur (partie haute)			0,07	± 0,1	

N°	Zone	Unité de repérage	Substrat	Revêtement apparent	Mesure (mg/cm²)	Incertitude* (+/-mg/cm²)	Observation / Travaux
14421	C	Mur (partie basse)	Plâtre/Enduit	Faïence	0,04	± 0,1	
14422		Mur (partie haute)			0	± 0,1	
14423	D	Mur (partie basse)	Plâtre/Enduit	Faïence	0,02	± 0,1	
14424		Mur (partie haute)			0	± 0,1	
14425		Plafond (mesure 1)	Plâtre/Enduit	Peinture	0,03	± 0,1	
14426		Plafond (mesure 2)			0,05	± 0,1	
14427		Plinthes (mesure 1)	Carrelage		0,05	± 0,1	
14428		Plinthes (mesure 2)			0,05	± 0,1	
14429	B	Porte 1 (partie basse)	Bois	Peinture	0	± 0,1	
14430		Porte 1 (partie haute)			0	± 0,1	
14431	B	Huisserie Porte 1 (partie basse)	Bois	Peinture	0	± 0,1	
14432		Huisserie Porte 1 (partie haute)			0	± 0,1	
14433	B	Porte 2 (partie basse)	Bois	Peinture	0	± 0,1	
14434		Porte 2 (partie haute)			0	± 0,1	
14435	B	Huisserie Porte 2 (partie basse)	Bois	Peinture	0	± 0,1	
14436		Huisserie Porte 2 (partie haute)			0	± 0,1	
Nombre d'unités de diagnostic : 11							

R+3 - Pièce 311

N°	Zone	Unité de repérage	Substrat	Revêtement apparent	Mesure (mg/cm²)	Incertitude* (+/-mg/cm²)	Observation / Travaux
14437	A	Sol (mesure 1)	Béton	dalles de sol	0	± 0,1	
14438		Sol (mesure 2)			0	± 0,1	
14439		Mur (partie basse)	Plâtre/Enduit	Peinture	0,06	± 0,1	
14440		Mur (partie haute)			0,01	± 0,1	
14441	B	Mur (partie basse)	Plâtre/Enduit	Peinture	0,05	± 0,1	
14442		Mur (partie haute)			0,08	± 0,1	
14443	C	Mur (partie basse)	Plâtre/Enduit	Peinture	0,07	± 0,1	
14444		Mur (partie haute)			0,07	± 0,1	
14445	D	Mur (partie basse)	Plâtre/Enduit	Peinture	0,01	± 0,1	
14446		Mur (partie haute)			0,07	± 0,1	
14447		Plafond (mesure 1)	Plâtre/Enduit	Peinture	0	± 0,1	
14448		Plafond (mesure 2)			0,07	± 0,1	
14449		Plinthes (mesure 1)	Bois	Peinture	0,06	± 0,1	
14450		Plinthes (mesure 2)			0,02	± 0,1	
14451	C	Fenêtre intérieure (partie basse)	Bois	Peinture	0,07	± 0,1	
14452		Fenêtre intérieure (partie haute)			0,03	± 0,1	
14453	C	Huisserie Fenêtre intérieure (partie basse)	Bois	Peinture	0,07	± 0,1	
14454		Huisserie Fenêtre intérieure (partie haute)			0,04	± 0,1	
14455	C	Fenêtre extérieure (partie basse)	Bois	Peinture	0	± 0,1	
14456		Fenêtre extérieure (partie haute)			0,08	± 0,1	
14457	C	Huisserie Fenêtre extérieure (partie basse)	Bois	Peinture	0,06	± 0,1	
14458		Huisserie Fenêtre extérieure (partie haute)			0,06	± 0,1	
14459	A	Porte (partie basse)	Bois	Peinture	0	± 0,1	
14460		Porte (partie haute)			0	± 0,1	
14461	A	Huisserie Porte (partie basse)	Bois	Peinture	0	± 0,1	
14462		Huisserie Porte (partie haute)			0	± 0,1	
Nombre d'unités de diagnostic : 13							

R+3 - Pièce 309

N°	Zone	Unité de repérage	Substrat	Revêtement apparent	Mesure (mg/cm²)	Incertitude* (+/-mg/cm²)	Observation / Travaux
14463		Sol (mesure 1)	Béton	Carrelage	0	± 0,1	
14464		Sol (mesure 2)			0	± 0,1	
14465	A	Mur (partie basse)	Plâtre/Enduit	Faïence	0,08	± 0,1	
14466		Mur (partie haute)			0,06	± 0,1	

N°	Zone	Unité de repérage	Substrat	Revêtement apparent	Mesure (mg/cm²)	Incertitude* (+/-mg/cm²)	Observation / Travaux
14467	B	Mur (partie basse)	Plâtre/Enduit	Faïence	0,08	± 0,1	
14468		Mur (partie haute)			0,03	± 0,1	
14469	C	Mur (partie basse)	Plâtre/Enduit	Faïence	0,04	± 0,1	
14470		Mur (partie haute)			0	± 0,1	
14471	D	Mur (partie basse)	Plâtre/Enduit	Faïence	0,07	± 0,1	
14472		Mur (partie haute)			0,04	± 0,1	
14473		Plafond (mesure 1)	Plâtre/Enduit	Peinture	0,06	± 0,1	
14474		Plafond (mesure 2)			0,06	± 0,1	
14475		Fenêtre intérieure (partie basse)	Bois	Peinture	0,01	± 0,1	
14476		Fenêtre intérieure (partie haute)			0,01	± 0,1	
14477		Huisserie Fenêtre intérieure (partie basse)	Bois	Peinture	0,02	± 0,1	
14478		Huisserie Fenêtre intérieure (partie haute)			0,03	± 0,1	
14479		Fenêtre extérieure (partie basse)	Bois	Peinture	0,06	± 0,1	
14480		Fenêtre extérieure (partie haute)			0,07	± 0,1	
14481		Huisserie Fenêtre extérieure (partie basse)	Bois	Peinture	0,04	± 0,1	
14482		Huisserie Fenêtre extérieure (partie haute)			0,05	± 0,1	
14483	A	Porte (partie basse)	Bois	Peinture	0	± 0,1	
14484		Porte (partie haute)			0	± 0,1	
14485	A	Huisserie Porte (partie basse)	Bois	Peinture	0	± 0,1	
14486		Huisserie Porte (partie haute)			0	± 0,1	
Nombre d'unités de diagnostic : 12							

R+3 - Pièce 347 1

N°	Zone	Unité de repérage	Substrat	Revêtement apparent	Mesure (mg/cm²)	Incertitude* (+/-mg/cm²)	Observation / Travaux
14487		Sol (mesure 1)	Béton	Carrelage	0	± 0,1	
14488		Sol (mesure 2)			0	± 0,1	
14489	A	Mur (partie basse)	Plâtre/Enduit	Peinture	4,84	± 0,1	
14490	B	Mur (partie basse)	Plâtre/Enduit	Peinture	4,1	± 0,1	
14491	C	Mur (partie basse)	Plâtre/Enduit	Peinture	3,74	± 0,1	
14492	D	Mur (partie basse)	Plâtre/Enduit	Peinture	3,56	± 0,1	
14493		Plafond (mesure 1)	Plâtre/Enduit	Peinture	4,17	± 0,1	
14494		Plinthes (mesure 1)	Bois	Peinture	0,06	± 0,1	
14495		Plinthes (mesure 2)			0,07	± 0,1	
14496	C	Fenêtre intérieure (partie basse)	Bois	Peinture	0	± 0,1	
14497		Fenêtre intérieure (partie haute)			0	± 0,1	
14498	C	Huisserie Fenêtre intérieure (partie basse)	Bois	Peinture	0	± 0,1	
14499		Huisserie Fenêtre intérieure (partie haute)			0	± 0,1	
14500	C	Fenêtre extérieure (partie basse)	Bois	Peinture	0	± 0,1	
14501		Fenêtre extérieure (partie haute)			0	± 0,1	
14502	C	Huisserie Fenêtre extérieure (partie basse)	Bois	Peinture	0	± 0,1	
14503		Huisserie Fenêtre extérieure (partie haute)			0	± 0,1	
14504	A	Porte (partie basse)	Bois	Peinture	0,03	± 0,1	
14505		Porte (partie haute)			0,01	± 0,1	
14506	A	Huisserie Porte (partie basse)	Bois	Peinture	0,08	± 0,1	
14507		Huisserie Porte (partie haute)			0,08	± 0,1	
14508	C	Volet (partie basse)	Bois	Peinture	7,76	± 0,1	
Nombre d'unités de diagnostic : 14							

R+3 - Pièce 347 2

N°	Zone	Unité de repérage	Substrat	Revêtement apparent	Mesure (mg/cm²)	Incertitude* (+/-mg/cm²)	Observation / Travaux
14509		Sol (mesure 1)	Béton	dalles de sol	0,04	± 0,1	
14510		Sol (mesure 2)			0,07	± 0,1	
14511	A	Mur (partie basse)	Plâtre/Enduit	Peinture	3,07	± 0,1	
14512	B	Mur (partie basse)	Plâtre/Enduit	Peinture	5,51	± 0,1	
14513	C	Mur (partie basse)	Plâtre/Enduit	Peinture	4,04	± 0,1	
14514	D	Mur (partie basse)	Plâtre/Enduit	Peinture	8,12	± 0,1	
14515		Plafond (mesure 1)	Plâtre/Enduit	Peinture	5,08	± 0,1	
14516		Plinthes (mesure 1)	Bois	Peinture	0,05	± 0,1	
14517		Plinthes (mesure 2)			0,05	± 0,1	
14518	C	Fenêtre intérieure (partie basse)	Bois	Peinture	0	± 0,1	
14519		Fenêtre intérieure (partie haute)			0	± 0,1	
14520	C	Huisserie Fenêtre intérieure (partie basse)	Bois	Peinture	0	± 0,1	
14521		Huisserie Fenêtre intérieure (partie haute)			0	± 0,1	
14522	C	Fenêtre extérieure (partie basse)	Bois	Peinture	0	± 0,1	
14523		Fenêtre extérieure (partie haute)			0	± 0,1	
14524	C	Huisserie Fenêtre extérieure (partie basse)	Bois	Peinture	0	± 0,1	
14525		Huisserie Fenêtre extérieure (partie haute)			0	± 0,1	
14526	A	Porte (partie basse)	Bois	Peinture	0,08	± 0,1	
14527		Porte (partie haute)			0,01	± 0,1	
14528	A	Huisserie Porte (partie basse)	Bois	Peinture	0,03	± 0,1	
14529		Huisserie Porte (partie haute)			0,05	± 0,1	
14530	C	Volet (partie basse)	Bois	Peinture	8,06	± 0,1	
Nombre d'unités de diagnostic : 14							

R+3 - Pièce 347 Cuisine

N°	Zone	Unité de repérage	Substrat	Revêtement apparent	Mesure (mg/cm²)	Incertitude* (+/-mg/cm²)	Observation / Travaux
14531		Sol (mesure 1)	Béton	Carrelage	0	± 0,1	
14532		Sol (mesure 2)			0,04	± 0,1	
14533	A	Mur (partie basse)	Plâtre/Enduit	Peinture	7,52	± 0,1	
14534	B	Mur (partie basse)	Plâtre/Enduit	Peinture	5,63	± 0,1	
14535	C	Mur (partie basse)	Plâtre/Enduit	Peinture	6,6	± 0,1	
14536	D	Mur (partie basse)	Plâtre/Enduit	Peinture	7,52	± 0,1	
14537		Plafond (mesure 1)	Plâtre/Enduit	Peinture	2,76	± 0,1	
14538		Plinthes (mesure 1)	Bois	Peinture	0,02	± 0,1	
14539		Plinthes (mesure 2)			0,01	± 0,1	
14540	D	Fenêtre intérieure (partie basse)	Bois	Peinture	0	± 0,1	
14541		Fenêtre intérieure (partie haute)			0	± 0,1	
14542	D	Huisserie Fenêtre intérieure (partie basse)	Bois	Peinture	0	± 0,1	
14543		Huisserie Fenêtre intérieure (partie haute)			0	± 0,1	
14544	D	Fenêtre extérieure (partie basse)	Bois	Peinture	0	± 0,1	
14545		Fenêtre extérieure (partie haute)			0	± 0,1	
14546	D	Huisserie Fenêtre extérieure (partie basse)	Bois	Peinture	0	± 0,1	
14547		Huisserie Fenêtre extérieure (partie haute)			0	± 0,1	
14548	A	Porte (partie basse)	Bois	Peinture	0,02	± 0,1	
14549		Porte (partie haute)			0,08	± 0,1	
14550	A	Huisserie Porte (partie basse)	Bois	Peinture	0,06	± 0,1	
14551		Huisserie Porte (partie haute)			0,03	± 0,1	

N°	Zone	Unité de repérage	Substrat	Revêtement apparent	Mesure (mg/cm²)	Incertitude* (+/-mg/cm²)	Observation / Travaux
14552	C	Volet (partie basse)	Bois	Peinture	3,31	± 0,1	
Nombre d'unités de diagnostic : 14							

R+3 - Pièce 347 SDB

N°	Zone	Unité de repérage	Substrat	Revêtement apparent	Mesure (mg/cm²)	Incertitude* (+/-mg/cm²)	Observation / Travaux
14553		Sol (mesure 1)	Béton	Carrelage	0,08	± 0,1	
14554		Sol (mesure 2)			0,08	± 0,1	
14555	A	Mur (partie basse)	Plâtre/Enduit	Peinture	6,97	± 0,1	
14556	B	Mur (partie basse)	Plâtre/Enduit	Peinture	3,5	± 0,1	
14557	C	Mur (partie basse)	Plâtre/Enduit	Peinture	7,21	± 0,1	
14558	D	Mur (partie basse)	Plâtre/Enduit	Peinture	2,4	± 0,1	
14559		Plafond (mesure 1)	Plâtre/Enduit	Peinture	2,34	± 0,1	
14560		Plinthes (mesure 1)	Bois	Peinture	0,05	± 0,1	
14561		Plinthes (mesure 2)			0,02	± 0,1	
Nombre d'unités de diagnostic : 7							

R+3 - Pièce 347 Dég

N°	Zone	Unité de repérage	Substrat	Revêtement apparent	Mesure (mg/cm²)	Incertitude* (+/-mg/cm²)	Observation / Travaux
14562		Sol (mesure 1)	Béton	Carrelage	0	± 0,1	
14563		Sol (mesure 2)			0	± 0,1	
14564	A	Mur (partie basse)	Plâtre/Enduit	Peinture	4,29	± 0,1	
14565	B	Mur (partie basse)	Plâtre/Enduit	Peinture	2,46	± 0,1	
14566	C	Mur (partie basse)	Plâtre/Enduit	Peinture	3,01	± 0,1	
14567	D	Mur (partie basse)	Plâtre/Enduit	Peinture	5,75	± 0,1	
14568		Plafond (mesure 1)	Plâtre/Enduit	Peinture	4,53	± 0,1	
14569		Plinthes (mesure 1)	Bois	Peinture	0,05	± 0,1	
14570		Plinthes (mesure 2)			0,01	± 0,1	
14571	A	Porte (partie basse)	Bois	Peinture	0,05	± 0,1	
14572		Porte (partie haute)			0,02	± 0,1	
14573	A	Huisserie Porte (partie basse)	Bois	Peinture	0,06	± 0,1	
14574		Huisserie Porte (partie haute)			0,03	± 0,1	
Nombre d'unités de diagnostic : 9							

R+3 - Pièce 349

N°	Zone	Unité de repérage	Substrat	Revêtement apparent	Mesure (mg/cm²)	Incertitude* (+/-mg/cm²)	Observation / Travaux
14575		Sol (mesure 1)	Béton	Carrelage	0	± 0,1	
14576		Sol (mesure 2)			0	± 0,1	
14577	A	Mur (partie basse)	Plâtre/Enduit	Peinture	7,64	± 0,1	
14578	B	Mur (partie basse)	Plâtre/Enduit	Peinture	8,12	± 0,1	
14579	C	Mur (partie basse)	Plâtre/Enduit	Peinture	6,36	± 0,1	
14580	D	Mur (partie basse)	Plâtre/Enduit	Peinture	5,26	± 0,1	
14581		Plafond (mesure 1)	Plâtre/Enduit	Peinture	3,43	± 0,1	
14582		Plinthes (mesure 1)	Bois	Peinture	0,07	± 0,1	
14583		Plinthes (mesure 2)			0,03	± 0,1	
14584	C	Fenêtre intérieure (partie basse)	Bois	Peinture	0	± 0,1	
14585		Fenêtre intérieure (partie haute)			0	± 0,1	
14586	C	Huisserie Fenêtre intérieure (partie basse)	Bois	Peinture	0	± 0,1	
14587		Huisserie Fenêtre intérieure (partie haute)			0	± 0,1	
14588	C	Fenêtre extérieure (partie basse)	Bois	Peinture	0	± 0,1	
14589		Fenêtre extérieure (partie haute)			0	± 0,1	
14590	C	Huisserie Fenêtre extérieure (partie basse)	Bois	Peinture	0	± 0,1	
14591		Huisserie Fenêtre extérieure (partie haute)			0	± 0,1	
14592	A	Porte (partie basse)	Bois	Peinture	0,02	± 0,1	

N°	Zone	Unité de repérage	Substrat	Revêtement apparent	Mesure (mg/cm²)	Incertitude* (+/-mg/cm²)	Observation / Travaux
14593		Porte (partie haute)			0,05	± 0,1	
14594	A	Huisserie Porte (partie basse)	Bois	Peinture	0,05	± 0,1	
14595		Huisserie Porte (partie haute)			0,05	± 0,1	
14596	C	Volet (partie basse)	Bois	Peinture	8,12	± 0,1	
Nombre d'unités de diagnostic : 14							

R+3 - Pièce 351

N°	Zone	Unité de repérage	Substrat	Revêtement apparent	Mesure (mg/cm²)	Incertitude* (+/-mg/cm²)	Observation / Travaux
14597		Sol (mesure 1)	Béton	Carrelage	0	± 0,1	
14598		Sol (mesure 2)			0	± 0,1	
14599	A	Mur (partie basse)	Plâtre/Enduit	Peinture	5,2	± 0,1	
14600	B	Mur (partie basse)	Plâtre/Enduit	Peinture	6,72	± 0,1	
14601	C	Mur (partie basse)	Plâtre/Enduit	Peinture	5,69	± 0,1	
14602	D	Mur (partie basse)	Plâtre/Enduit	Peinture	7,88	± 0,1	
14603	E	Mur (partie basse)	Plâtre/Enduit	Peinture	7,39	± 0,1	
14604	F	Mur (partie basse)	Plâtre/Enduit	Peinture	6,05	± 0,1	
14605		Plafond (mesure 1)	Plâtre/Enduit	Peinture	8,06	± 0,1	
14606		Plinthes (mesure 1)	Bois	Peinture	0,04	± 0,1	
14607		Plinthes (mesure 2)			0,05	± 0,1	
14608	E	Fenêtre 1 intérieure (partie basse)	Bois	Peinture	0	± 0,1	
14609		Fenêtre 1 intérieure (partie haute)			0	± 0,1	
14610	E	Huisserie Fenêtre 1 intérieure (partie basse)	Bois	Peinture	0	± 0,1	
14611		Huisserie Fenêtre 1 intérieure (partie haute)			0	± 0,1	
14612	E	Fenêtre 1 extérieure (partie basse)	Bois	Peinture	0	± 0,1	
14613		Fenêtre 1 extérieure (partie haute)			0	± 0,1	
14614	E	Huisserie Fenêtre 1 extérieure (partie basse)	Bois	Peinture	0	± 0,1	
14615		Huisserie Fenêtre 1 extérieure (partie haute)			0	± 0,1	
14616	E	Fenêtre 2 intérieure (partie basse)	Bois	Peinture	0	± 0,1	
14617		Fenêtre 2 intérieure (partie haute)			0	± 0,1	
14618	E	Huisserie Fenêtre 2 intérieure (partie basse)	Bois	Peinture	0	± 0,1	
14619		Huisserie Fenêtre 2 intérieure (partie haute)			0	± 0,1	
14620	E	Fenêtre 2 extérieure (partie basse)	Bois	Peinture	0	± 0,1	
14621		Fenêtre 2 extérieure (partie haute)			0	± 0,1	
14622	E	Huisserie Fenêtre 2 extérieure (partie basse)	Bois	Peinture	0	± 0,1	
14623		Huisserie Fenêtre 2 extérieure (partie haute)			0	± 0,1	
14624	A	Porte (partie basse)	Bois	Peinture	0,02	± 0,1	
14625		Porte (partie haute)			0,08	± 0,1	
14626	A	Huisserie Porte (partie basse)	Bois	Peinture	0,06	± 0,1	
14627		Huisserie Porte (partie haute)			0,03	± 0,1	
14628	E	Volet 1 (partie basse)	Bois	Peinture	5,57	± 0,1	
14629	E	Volet 2 (partie basse)	Bois	Peinture	8,06	± 0,1	
Nombre d'unités de diagnostic : 21							

R+3 - Dégagement 5

N°	Zone	Unité de repérage	Substrat	Revêtement apparent	Mesure (mg/cm²)	Incertitude* (+/-mg/cm²)	Observation / Travaux
14630		Sol (mesure 1)	Béton	Carrelage	0	± 0,1	
14631		Sol (mesure 2)			0	± 0,1	
14632	A	Mur (partie basse)	Plâtre/Enduit	Peinture	2,76	± 0,1	

N°	Zone	Unité de repérage	Substrat	Revêtement apparent	Mesure (mg/cm²)	Incertitude* (+/-mg/cm²)	Observation / Travaux
14633	B	Mur (partie basse)	Plâtre/Enduit	Peinture	4,77	± 0,1	
14634	C	Mur (partie basse)	Plâtre/Enduit	Peinture	6,36	± 0,1	
14635	D	Mur (partie basse)	Plâtre/Enduit	Peinture	4,9	± 0,1	
14636	E	Mur (partie basse)	Plâtre/Enduit	Peinture	2,89	± 0,1	
14637	F	Mur (partie basse)	Plâtre/Enduit	Peinture	5,93	± 0,1	
14638		Plafond (mesure 1)	Plâtre/Enduit	Peinture	6,66	± 0,1	
14639		Plinthes (mesure 1)	Bois	Peinture	0,02	± 0,1	
14640		Plinthes (mesure 2)			0,02	± 0,1	
Nombre d'unités de diagnostic : 9							

R+3 - Dégagement 6

N°	Zone	Unité de repérage	Substrat	Revêtement apparent	Mesure (mg/cm²)	Incertitude* (+/-mg/cm²)	Observation / Travaux
14641		Sol (mesure 1)	Béton	Carrelage	0	± 0,1	
14642		Sol (mesure 2)			0	± 0,1	
14643	A	Mur (partie basse)	Plâtre/Enduit	Peinture	7,33	± 0,1	
14644	B	Mur (partie basse)	Plâtre/Enduit	Peinture	4,53	± 0,1	
14645	C	Mur (partie basse)	Plâtre/Enduit	Peinture	4,35	± 0,1	
14646	D	Mur (partie basse)	Plâtre/Enduit	Peinture	8,19	± 0,1	
14647		Plafond (mesure 1)	Plâtre/Enduit	Peinture	3,86	± 0,1	
14648		Plinthes (mesure 1)	Bois	Peinture	0,02	± 0,1	
14649		Plinthes (mesure 2)			0,07	± 0,1	
Nombre d'unités de diagnostic : 7							

R+3 - Dégagement 7

N°	Zone	Unité de repérage	Substrat	Revêtement apparent	Mesure (mg/cm²)	Incertitude* (+/-mg/cm²)	Observation / Travaux
14650		Sol (mesure 1)	Béton	Carrelage	0,01	± 0,1	
14651		Sol (mesure 2)			0,04	± 0,1	
14652	A	Mur (partie basse)	Plâtre/Enduit	Peinture	4,59	± 0,1	
14653	B	Mur (partie basse)	Plâtre/Enduit	Peinture	2,83	± 0,1	
14654	C	Mur (partie basse)	Plâtre/Enduit	Peinture	4,96	± 0,1	
14655	D	Mur (partie basse)	Plâtre/Enduit	Peinture	6,05	± 0,1	
14656	E	Mur (partie basse)	Plâtre/Enduit	Peinture	4,9	± 0,1	
14657	F	Mur (partie basse)	Plâtre/Enduit	Peinture	8	± 0,1	
14658		Plafond (mesure 1)	Plâtre/Enduit	Peinture	6,97	± 0,1	
14659		Plinthes (mesure 1)	Bois	Peinture	0,03	± 0,1	
14660		Plinthes (mesure 2)			0,04	± 0,1	
14661		Porte 1 (partie basse)	Bois	Peinture	0,06	± 0,1	
14662		Porte 1 (partie haute)			0,04	± 0,1	
14663		Huisserie Porte 1 (partie basse)	Bois	Peinture	0,01	± 0,1	
14664		Huisserie Porte 1 (partie haute)			0,08	± 0,1	
14665		Porte 2 (partie basse)	Bois	Peinture	0	± 0,1	
14666		Porte 2 (partie haute)			0,05	± 0,1	
14667		Huisserie Porte 2 (partie basse)	Bois	Peinture	0,03	± 0,1	
14668		Huisserie Porte 2 (partie haute)			0,05	± 0,1	
14669		Porte 3 (partie basse)	Bois	Peinture	0	± 0,1	
14670		Porte 3 (partie haute)			0,02	± 0,1	
14671		Huisserie Porte 3 (partie basse)	Bois	Peinture	0,04	± 0,1	
14672		Huisserie Porte 3 (partie haute)			0,07	± 0,1	
14673		Porte 4 (partie basse)	Bois	Peinture	0,07	± 0,1	
14674		Porte 4 (partie haute)			0,01	± 0,1	
14675		Huisserie Porte 4 (partie basse)	Bois	Peinture	0,06	± 0,1	
14676		Huisserie Porte 4 (partie haute)			0,07	± 0,1	
14677		Porte 5 (partie basse)	Bois	Peinture	0,06	± 0,1	
14678		Porte 5 (partie haute)			0,02	± 0,1	

N°	Zone	Unité de repérage	Substrat	Revêtement apparent	Mesure (mg/cm²)	Incertitude* (+/-mg/cm²)	Observation / Travaux
14679	E	Huisserie Porte 5 (partie basse)	Bois	Peinture	0,02	± 0,1	
14680		Huisserie Porte 5 (partie haute)			0	± 0,1	
14681	F	Escalier crémaillère (mesure 1)	Bois	Vernis	0,02	± 0,1	
14682		Escalier crémaillère (mesure 2)			0,04	± 0,1	
14683		Limon (mesure 1)	Bois	Vernis	0,02	± 0,1	
14684		Limon (mesure 2)			0,05	± 0,1	
14685		Ensemble des contremarches (mesure 1)	Bois	Vernis	0	± 0,1	
14686		Ensemble des contremarches (mesure 2)			0,07	± 0,1	
14687	F	Huisserie porte (mesure 1)	Bois	Peinture	3,31	± 0,1	
Nombre d'unités de diagnostic : 23							

R+3 - Sanitaire 1

N°	Zone	Unité de repérage	Substrat	Revêtement apparent	Mesure (mg/cm²)	Incertitude* (+/-mg/cm²)	Observation / Travaux
14688		Sol (mesure 1)	Béton	Carrelage	0,06	± 0,1	
14689		Sol (mesure 2)			0,06	± 0,1	
14690	A	Mur (partie basse)	Plâtre/Enduit	Peinture	6,78	± 0,1	
14691	B	Mur (partie basse)	Plâtre/Enduit	Peinture	5,51	± 0,1	
14692	C	Mur (partie basse)	Plâtre/Enduit	Peinture	2,52	± 0,1	
14693	D	Mur (partie basse)	Plâtre/Enduit	Peinture	7,76	± 0,1	
14694		Plafond (mesure 1)	Plâtre/Enduit	Peinture	6,6	± 0,1	
14695	A	Porte (partie basse)	Bois	Peinture	0,06	± 0,1	
14696		Porte (partie haute)			0,04	± 0,1	
14697	A	Huisserie Porte (partie basse)	Bois	Peinture	0	± 0,1	
14698		Huisserie Porte (partie haute)			0,06	± 0,1	
Nombre d'unités de diagnostic : 8							

R+3 - WC 4

N°	Zone	Unité de repérage	Substrat	Revêtement apparent	Mesure (mg/cm²)	Incertitude* (+/-mg/cm²)	Observation / Travaux
14699		Sol (mesure 1)	Béton	Carrelage	0,08	± 0,1	
14700		Sol (mesure 2)			0	± 0,1	
14701	A	Mur (partie basse)	Plâtre/Enduit	Peinture	5,2	± 0,1	
14702	B	Mur (partie basse)	Plâtre/Enduit	Peinture	3,31	± 0,1	
14703	C	Mur (partie basse)	Plâtre/Enduit	Peinture	4,29	± 0,1	
14704	D	Mur (partie basse)	Plâtre/Enduit	Peinture	6,78	± 0,1	
14705		Plafond (mesure 1)	Plâtre/Enduit	Peinture	8,12	± 0,1	
14706	C	Fenêtre intérieure (partie basse)	Bois	Peinture	0	± 0,1	
14707		Fenêtre intérieure (partie haute)			0	± 0,1	
14708	C	Huisserie Fenêtre intérieure (partie basse)	Bois	Peinture	0	± 0,1	
14709		Huisserie Fenêtre intérieure (partie haute)			0	± 0,1	
14710	C	Fenêtre extérieure (partie basse)	Bois	Peinture	0	± 0,1	
14711		Fenêtre extérieure (partie haute)			0	± 0,1	
14712	C	Huisserie Fenêtre extérieure (partie basse)	Bois	Peinture	0	± 0,1	
14713		Huisserie Fenêtre extérieure (partie haute)			0	± 0,1	
14714	A	Porte (partie basse)	Bois	Peinture	0,02	± 0,1	
14715		Porte (partie haute)			0,04	± 0,1	
14716	A	Huisserie Porte (partie basse)	Bois	Peinture	0,07	± 0,1	

N°	Zone	Unité de repérage	Substrat	Revêtement apparent	Mesure (mg/cm²)	Incertitude* (+/-mg/cm²)	Observation / Travaux
14717		Huisserie Porte (partie haute)			0,03	± 0,1	
Nombre d'unités de diagnostic : 12							

R+3 - Pièce 365

N°	Zone	Unité de repérage	Substrat	Revêtement apparent	Mesure (mg/cm²)	Incertitude* (+/-mg/cm²)	Observation / Travaux
14718		Sol (mesure 1)	Parquet bois	Vernis	0	± 0,1	
14719		Sol (mesure 2)			0	± 0,1	
14720	A	Mur (partie basse)	Plâtre/Enduit	Peinture	4,35	± 0,1	
14721	B	Mur (partie basse)	Plâtre/Enduit	Peinture	3,62	± 0,1	
14722	C	Mur (partie basse)	Plâtre/Enduit	Peinture	3,25	± 0,1	
14723	D	Mur (partie basse)	Plâtre/Enduit	Peinture	3,07	± 0,1	
14724		Plafond (mesure 1)	Plâtre/Enduit	Peinture	3,68	± 0,1	
14725		Plinthes (mesure 1)	Bois	Peinture	0,05	± 0,1	
14726		Plinthes (mesure 2)			0,07	± 0,1	
14727	C	Fenêtre 1 intérieure (partie basse)	Bois	Peinture	0	± 0,1	
14728		Fenêtre 1 intérieure (partie haute)			0	± 0,1	
14729	C	Huisserie Fenêtre 1 intérieure (partie basse)	Bois	Peinture	0	± 0,1	
14730		Huisserie Fenêtre 1 intérieure (partie haute)			0	± 0,1	
14731	C	Fenêtre 1 extérieure (partie basse)	Bois	Peinture	0	± 0,1	
14732		Fenêtre 1 extérieure (partie haute)			0	± 0,1	
14733	C	Huisserie Fenêtre 1 extérieure (partie basse)	Bois	Peinture	0	± 0,1	
14734		Huisserie Fenêtre 1 extérieure (partie haute)			0	± 0,1	
14735	C	Fenêtre 2 intérieure (partie basse)	Bois	Peinture	0	± 0,1	
14736		Fenêtre 2 intérieure (partie haute)			0	± 0,1	
14737	C	Huisserie Fenêtre 2 intérieure (partie basse)	Bois	Peinture	0	± 0,1	
14738		Huisserie Fenêtre 2 intérieure (partie haute)			0	± 0,1	
14739	C	Fenêtre 2 extérieure (partie basse)	Bois	Peinture	0	± 0,1	
14740		Fenêtre 2 extérieure (partie haute)			0	± 0,1	
14741	C	Huisserie Fenêtre 2 extérieure (partie basse)	Bois	Peinture	0	± 0,1	
14742		Huisserie Fenêtre 2 extérieure (partie haute)			0	± 0,1	
14743	C	Fenêtre 3 intérieure (partie basse)	Bois	Peinture	0	± 0,1	
14744		Fenêtre 3 intérieure (partie haute)			0	± 0,1	
14745	C	Huisserie Fenêtre 3 intérieure (partie basse)	Bois	Peinture	0	± 0,1	
14746		Huisserie Fenêtre 3 intérieure (partie haute)			0	± 0,1	
14747	C	Fenêtre 3 extérieure (partie basse)	Bois	Peinture	0	± 0,1	
14748		Fenêtre 3 extérieure (partie haute)			0	± 0,1	
14749	C	Huisserie Fenêtre 3 extérieure (partie basse)	Bois	Peinture	0	± 0,1	
14750		Huisserie Fenêtre 3 extérieure (partie haute)			0	± 0,1	
14751	A	Porte (partie basse)	Bois	Peinture	0,01	± 0,1	
14752		Porte (partie haute)			0,03	± 0,1	
14753	A	Huisserie Porte (partie basse)	Bois	Peinture	0,06	± 0,1	
14754		Huisserie Porte (partie haute)			0,01	± 0,1	
Nombre d'unités de diagnostic : 21							

R+3 - Pièce 363

N°	Zone	Unité de repérage	Substrat	Revêtement apparent	Mesure (mg/cm²)	Incertitude* (+/-mg/cm²)	Observation / Travaux
14755		Sol (mesure 1)	Parquet bois	Vernis	0	± 0,1	
14756		Sol (mesure 2)			0	± 0,1	
14757	A	Mur (partie basse)	Plâtre/Enduit	Peinture	7,58	± 0,1	
14758	B	Mur (partie basse)	Plâtre/Enduit	Peinture	5,38	± 0,1	
14759	C	Mur (partie basse)	Plâtre/Enduit	Peinture	7,33	± 0,1	
14760	D	Mur (partie basse)	Plâtre/Enduit	Peinture	7,76	± 0,1	
14761		Plafond (mesure 1)	Plâtre/Enduit	Peinture	7,64	± 0,1	
14762		Plinthes (mesure 1)	Bois	Peinture	0,06	± 0,1	
14763		Plinthes (mesure 2)			0	± 0,1	
14764	C	Fenêtre 1 intérieure (partie basse)	Bois	Peinture	0	± 0,1	
14765		Fenêtre 1 intérieure (partie haute)			0	± 0,1	
14766	C	Huisserie Fenêtre 1 intérieure (partie basse)	Bois	Peinture	0	± 0,1	
14767		Huisserie Fenêtre 1 intérieure (partie haute)			0	± 0,1	
14768	C	Fenêtre 1 extérieure (partie basse)	Bois	Peinture	0	± 0,1	
14769		Fenêtre 1 extérieure (partie haute)			0	± 0,1	
14770	C	Huisserie Fenêtre 1 extérieure (partie basse)	Bois	Peinture	0	± 0,1	
14771		Huisserie Fenêtre 1 extérieure (partie haute)			0	± 0,1	
14772	C	Fenêtre 2 intérieure (partie basse)	Bois	Peinture	0	± 0,1	
14773		Fenêtre 2 intérieure (partie haute)			0	± 0,1	
14774	C	Huisserie Fenêtre 2 intérieure (partie basse)	Bois	Peinture	0	± 0,1	
14775		Huisserie Fenêtre 2 intérieure (partie haute)			0	± 0,1	
14776	C	Fenêtre 2 extérieure (partie basse)	Bois	Peinture	0	± 0,1	
14777		Fenêtre 2 extérieure (partie haute)			0	± 0,1	
14778	C	Huisserie Fenêtre 2 extérieure (partie basse)	Bois	Peinture	0	± 0,1	
14779		Huisserie Fenêtre 2 extérieure (partie haute)			0	± 0,1	
14780	C	Fenêtre 3 intérieure (partie basse)	Bois	Peinture	0	± 0,1	
14781		Fenêtre 3 intérieure (partie haute)			0	± 0,1	
14782	C	Huisserie Fenêtre 3 intérieure (partie basse)	Bois	Peinture	0	± 0,1	
14783		Huisserie Fenêtre 3 intérieure (partie haute)			0	± 0,1	
14784	C	Fenêtre 3 extérieure (partie basse)	Bois	Peinture	0	± 0,1	
14785		Fenêtre 3 extérieure (partie haute)			0	± 0,1	
14786	C	Huisserie Fenêtre 3 extérieure (partie basse)	Bois	Peinture	0	± 0,1	
14787		Huisserie Fenêtre 3 extérieure (partie haute)			0	± 0,1	
14788	A	Porte (partie basse)	Bois	Peinture	0,07	± 0,1	
14789		Porte (partie haute)			0,01	± 0,1	
14790	A	Huisserie Porte (partie basse)	Bois	Peinture	0	± 0,1	
14791		Huisserie Porte (partie haute)			0	± 0,1	

Nombre d'unités de diagnostic : 21

R+3 - Pièce 361

N°	Zone	Unité de repérage	Substrat	Revêtement apparent	Mesure (mg/cm²)	Incertitude* (+/-mg/cm²)	Observation / Travaux
14792		Sol (mesure 1)	Parquet bois	Vernis	0	± 0,1	

N°	Zone	Unité de repérage	Substrat	Revêtement apparent	Mesure (mg/cm²)	Incertitude* (+/-mg/cm²)	Observation / Travaux
14793		Sol (mesure 2)			0	± 0,1	
14794	A	Mur (partie basse)	Plâtre/Enduit	Peinture	3,92	± 0,1	
14795	B	Mur (partie basse)	Plâtre/Enduit	Peinture	3,43	± 0,1	
14796	C	Mur (partie basse)	Plâtre/Enduit	Peinture	3,74	± 0,1	
14797	D	Mur (partie basse)	Plâtre/Enduit	Peinture	4,1	± 0,1	
14798		Plafond (mesure 1)	Plâtre/Enduit	Peinture	2,83	± 0,1	
14799		Plinthes (mesure 1)	Bois	Peinture	0,08	± 0,1	
14800		Plinthes (mesure 2)			0,08	± 0,1	
14801	C	Fenêtre 1 intérieure (partie basse)	Bois	Peinture	0	± 0,1	
14802		Fenêtre 1 intérieure (partie haute)			0	± 0,1	
14803	C	Huisserie Fenêtre 1 intérieure (partie basse)	Bois	Peinture	0	± 0,1	
14804		Huisserie Fenêtre 1 intérieure (partie haute)			0	± 0,1	
14805	C	Fenêtre 1 extérieure (partie basse)	Bois	Peinture	0	± 0,1	
14806		Fenêtre 1 extérieure (partie haute)			0	± 0,1	
14807	C	Huisserie Fenêtre 1 extérieure (partie basse)	Bois	Peinture	0	± 0,1	
14808		Huisserie Fenêtre 1 extérieure (partie haute)			0	± 0,1	
14809	C	Fenêtre 2 intérieure (partie basse)	Bois	Peinture	0	± 0,1	
14810		Fenêtre 2 intérieure (partie haute)			0	± 0,1	
14811	C	Huisserie Fenêtre 2 intérieure (partie basse)	Bois	Peinture	0	± 0,1	
14812		Huisserie Fenêtre 2 intérieure (partie haute)			0	± 0,1	
14813	C	Fenêtre 2 extérieure (partie basse)	Bois	Peinture	0	± 0,1	
14814		Fenêtre 2 extérieure (partie haute)			0	± 0,1	
14815	C	Huisserie Fenêtre 2 extérieure (partie basse)	Bois	Peinture	0	± 0,1	
14816		Huisserie Fenêtre 2 extérieure (partie haute)			0	± 0,1	
14817	C	Fenêtre 3 intérieure (partie basse)	Bois	Peinture	0	± 0,1	
14818		Fenêtre 3 intérieure (partie haute)			0	± 0,1	
14819	C	Huisserie Fenêtre 3 intérieure (partie basse)	Bois	Peinture	0	± 0,1	
14820		Huisserie Fenêtre 3 intérieure (partie haute)			0	± 0,1	
14821	C	Fenêtre 3 extérieure (partie basse)	Bois	Peinture	0	± 0,1	
14822		Fenêtre 3 extérieure (partie haute)			0	± 0,1	
14823	C	Huisserie Fenêtre 3 extérieure (partie basse)	Bois	Peinture	0	± 0,1	
14824		Huisserie Fenêtre 3 extérieure (partie haute)			0	± 0,1	
14825	A	Porte (partie basse)	Bois	Peinture	0,05	± 0,1	
14826		Porte (partie haute)			0,05	± 0,1	
14827	A	Huisserie Porte (partie basse)	Bois	Peinture	0,06	± 0,1	
14828		Huisserie Porte (partie haute)			0,08	± 0,1	
Nombre d'unités de diagnostic : 21							

R+3 - Pièce 361 A

N°	Zone	Unité de repérage	Substrat	Revêtement apparent	Mesure (mg/cm²)	Incertitude* (+/-mg/cm²)	Observation / Travaux
14829		Sol (mesure 1)	Parquet bois	Vernis	0	± 0,1	
14830		Sol (mesure 2)			0	± 0,1	

N°	Zone	Unité de repérage	Substrat	Revêtement apparent	Mesure (mg/cm²)	Incertitude* (+/-mg/cm²)	Observation / Travaux
14831	A	Mur (partie basse)	Plâtre/Enduit	Peinture	4,04	± 0,1	
14832	B	Mur (partie basse)	Plâtre/Enduit	Peinture	5,81	± 0,1	
14833	C	Mur (partie basse)	Plâtre/Enduit	Peinture	8,25	± 0,1	
14834	D	Mur (partie basse)	Plâtre/Enduit	Peinture	5,2	± 0,1	
14835		Plafond (mesure 1)	Plâtre/Enduit	Peinture	5,93	± 0,1	
14836		Plinthes (mesure 1)	Bois	Peinture	0,01	± 0,1	
14837		Plinthes (mesure 2)			0,03	± 0,1	
14838	C	Fenêtre 1 intérieure (partie basse)	Bois	Peinture	0	± 0,1	
14839		Fenêtre 1 intérieure (partie haute)			0	± 0,1	
14840	C	Huisserie Fenêtre 1 intérieure (partie basse)	Bois	Peinture	0	± 0,1	
14841		Huisserie Fenêtre 1 intérieure (partie haute)			0	± 0,1	
14842	C	Fenêtre 1 extérieure (partie basse)	Bois	Peinture	0	± 0,1	
14843		Fenêtre 1 extérieure (partie haute)			0	± 0,1	
14844	C	Huisserie Fenêtre 1 extérieure (partie basse)	Bois	Peinture	0	± 0,1	
14845		Huisserie Fenêtre 1 extérieure (partie haute)			0	± 0,1	
14846	C	Fenêtre 2 intérieure (partie basse)	Bois	Peinture	0	± 0,1	
14847		Fenêtre 2 intérieure (partie haute)			0	± 0,1	
14848	C	Huisserie Fenêtre 2 intérieure (partie basse)	Bois	Peinture	0	± 0,1	
14849		Huisserie Fenêtre 2 intérieure (partie haute)			0	± 0,1	
14850	C	Fenêtre 2 extérieure (partie basse)	Bois	Peinture	0	± 0,1	
14851		Fenêtre 2 extérieure (partie haute)			0	± 0,1	
14852	C	Huisserie Fenêtre 2 extérieure (partie basse)	Bois	Peinture	0	± 0,1	
14853		Huisserie Fenêtre 2 extérieure (partie haute)			0	± 0,1	
14854	C	Fenêtre 3 intérieure (partie basse)	Bois	Peinture	0	± 0,1	
14855		Fenêtre 3 intérieure (partie haute)			0	± 0,1	
14856	C	Huisserie Fenêtre 3 intérieure (partie basse)	Bois	Peinture	0	± 0,1	
14857		Huisserie Fenêtre 3 intérieure (partie haute)			0	± 0,1	
14858	C	Fenêtre 3 extérieure (partie basse)	Bois	Peinture	0	± 0,1	
14859		Fenêtre 3 extérieure (partie haute)			0	± 0,1	
14860	C	Huisserie Fenêtre 3 extérieure (partie basse)	Bois	Peinture	0	± 0,1	
14861		Huisserie Fenêtre 3 extérieure (partie haute)			0	± 0,1	
14862	A	Porte (partie basse)	Bois	Peinture	0	± 0,1	
14863		Porte (partie haute)			0	± 0,1	
14864	A	Huisserie Porte (partie basse)	Bois	Peinture	0	± 0,1	
14865		Huisserie Porte (partie haute)			0,08	± 0,1	
Nombre d'unités de diagnostic : 21							

R+3 - Dégagement 8

N°	Zone	Unité de repérage	Substrat	Revêtement apparent	Mesure (mg/cm²)	Incertitude* (+/-mg/cm²)	Observation / Travaux
14866		Sol (mesure 1)	Béton	Carrelage	0	± 0,1	
14867		Sol (mesure 2)			0	± 0,1	
14868	A	Mur (partie basse)	Plâtre/Enduit	Peinture	0	± 0,1	
14869		Mur (partie haute)			0,08	± 0,1	

N°	Zone	Unité de repérage	Substrat	Revêtement apparent	Mesure (mg/cm²)	Incertitude* (+/-mg/cm²)	Observation / Travaux
14870	B	Mur (partie basse)	Plâtre/Enduit	Peinture	0,07	± 0,1	
14871		Mur (partie haute)			0,03	± 0,1	
14872	C	Mur (partie basse)	Plâtre/Enduit	Peinture	0,07	± 0,1	
14873		Mur (partie haute)			0,01	± 0,1	
14874	D	Mur (partie basse)	Plâtre/Enduit	Peinture	0,03	± 0,1	
14875		Mur (partie haute)			0,07	± 0,1	
14876		Plafond (mesure 1)	Plâtre/Enduit	Peinture	4,65	± 0,1	
14877	A	Plinthes (mesure 1)	Bois	Peinture	0,02	± 0,1	
14878		Plinthes (mesure 2)			0,01	± 0,1	
14879		Porte (partie basse)	Bois	Peinture	0,06	± 0,1	
14880	Porte (partie haute)	0,01			± 0,1		
14881	A	Huisserie Porte (partie basse)	Bois	Peinture	0,02	± 0,1	
14882		Huisserie Porte (partie haute)			0,01	± 0,1	
Nombre d'unités de diagnostic : 9							

R+3 - Pièce 357

N°	Zone	Unité de repérage	Substrat	Revêtement apparent	Mesure (mg/cm²)	Incertitude* (+/-mg/cm²)	Observation / Travaux
14883		Sol (mesure 1)	Béton	Carrelage	0	± 0,1	
14884		Sol (mesure 2)			0	± 0,1	
14885	A	Mur (partie basse)	Plâtre/Enduit	Peinture	3,56	± 0,1	
14886	B	Mur (partie basse)	Plâtre/Enduit	Peinture	3,74	± 0,1	
14887	C	Mur (partie basse)	Plâtre/Enduit	Peinture	4,53	± 0,1	
14888	D	Mur (partie basse)	Plâtre/Enduit	Peinture	3,01	± 0,1	
14889		Plafond (mesure 1)	Plâtre/Enduit	Peinture	2,58	± 0,1	
14890		Plinthes (mesure 1)	Bois	Peinture	0,05	± 0,1	
14891		Plinthes (mesure 2)			0,03	± 0,1	
14892		Fenêtre intérieure (partie basse)	Bois	Peinture	0,08	± 0,1	
14893		Fenêtre intérieure (partie haute)			0,01	± 0,1	
14894		Huisserie Fenêtre intérieure (partie basse)	Bois	Peinture	0,04	± 0,1	
14895		Huisserie Fenêtre intérieure (partie haute)			0,03	± 0,1	
14896		Fenêtre extérieure (partie basse)	Bois	Peinture	0,03	± 0,1	
14897		Fenêtre extérieure (partie haute)			0,08	± 0,1	
14898		Huisserie Fenêtre extérieure (partie basse)	Bois	Peinture	0,03	± 0,1	
14899		Huisserie Fenêtre extérieure (partie haute)			0,05	± 0,1	
14900	A	Porte (partie basse)	Bois	Peinture	0,02	± 0,1	
14901		Porte (partie haute)			0,01	± 0,1	
14902	A	Huisserie Porte (partie basse)	Bois	Peinture	0,06	± 0,1	
14903		Huisserie Porte (partie haute)			0,05	± 0,1	
Nombre d'unités de diagnostic : 13							

R+3 - Pièce 376

N°	Zone	Unité de repérage	Substrat	Revêtement apparent	Mesure (mg/cm²)	Incertitude* (+/-mg/cm²)	Observation / Travaux
14904		Sol (mesure 1)	Parquet bois	Vernis	0	± 0,1	
14905		Sol (mesure 2)			0	± 0,1	
14906	A	Mur (partie basse)	Plâtre/Enduit	Peinture	8	± 0,1	
14907	B	Mur (partie basse)	Plâtre/Enduit	Peinture	5,44	± 0,1	
14908	C	Mur (partie basse)	Plâtre/Enduit	Peinture	2,7	± 0,1	
14909	D	Mur (partie basse)	Plâtre/Enduit	Peinture	2,46	± 0,1	
14910		Plafond (mesure 1)	Plâtre/Enduit	Peinture	6,3	± 0,1	
14911		Plinthes (mesure 1)	Bois	Peinture	0	± 0,1	
14912		Plinthes (mesure 2)			0,02	± 0,1	
14913	C	Fenêtre intérieure (partie basse)	Bois	Peinture	0,05	± 0,1	

N°	Zone	Unité de repérage	Substrat	Revêtement apparent	Mesure (mg/cm²)	Incertitude* (+/-mg/cm²)	Observation / Travaux
14914		Fenêtre intérieure (partie haute)			0,02	± 0,1	
14915	C	Huisserie Fenêtre intérieure (partie basse)	Bois	Peinture	0,06	± 0,1	
14916		Huisserie Fenêtre intérieure (partie haute)			0,06	± 0,1	
14917	C	Fenêtre extérieure (partie basse)	Bois	Peinture	0,01	± 0,1	
14918		Fenêtre extérieure (partie haute)			0,01	± 0,1	
14919	C	Huisserie Fenêtre extérieure (partie basse)	Bois	Peinture	0,08	± 0,1	
14920		Huisserie Fenêtre extérieure (partie haute)			0,04	± 0,1	
14921	A	Porte (partie basse)	Bois	Peinture	0,06	± 0,1	
14922		Porte (partie haute)			0	± 0,1	
14923	A	Huisserie Porte (partie basse)	Bois	Peinture	0,08	± 0,1	
14924		Huisserie Porte (partie haute)			0	± 0,1	
14925	C	Volet (partie basse)	Bois	Peinture	5,69	± 0,1	
Nombre d'unités de diagnostic : 14							

R+3 - Pièce 376 Dég

N°	Zone	Unité de repérage	Substrat	Revêtement apparent	Mesure (mg/cm²)	Incertitude* (+/-mg/cm²)	Observation / Travaux
14926	A	Mur (partie basse)	Plâtre/Enduit	Peinture	3,43	± 0,1	
14927	B	Mur (partie basse)	Plâtre/Enduit	Peinture	7,39	± 0,1	
14928	C	Mur (partie basse)	Plâtre/Enduit	Peinture	7,7	± 0,1	
14929	D	Mur (partie basse)	Plâtre/Enduit	Peinture	8,06	± 0,1	
14930		Plafond (mesure 1)	Plâtre/Enduit	Peinture	6,78	± 0,1	
14931	A	Plinthes (mesure 1)	Bois	Peinture	0,04	± 0,1	
14932		Plinthes (mesure 2)			0,04	± 0,1	
14933		Porte (partie basse)	Bois	Peinture	0,03	± 0,1	
14934		Porte (partie haute)			0,06	± 0,1	
14935	A	Huisserie Porte (partie basse)	Bois	Peinture	0,05	± 0,1	
14936		Huisserie Porte (partie haute)			0,03	± 0,1	
Nombre d'unités de diagnostic : 8							

R+3 - Pièce 378

N°	Zone	Unité de repérage	Substrat	Revêtement apparent	Mesure (mg/cm²)	Incertitude* (+/-mg/cm²)	Observation / Travaux
14937		Sol (mesure 1)	Parquet bois	Vernis	0	± 0,1	
14938		Sol (mesure 2)			0	± 0,1	
14939	A	Mur (partie basse)	Plâtre/Enduit	Peinture	2,22	± 0,1	
14940	B	Mur (partie basse)	Plâtre/Enduit	Peinture	5,57	± 0,1	
14941	C	Mur (partie basse)	Plâtre/Enduit	Peinture	8,12	± 0,1	
14942	D	Mur (partie basse)	Plâtre/Enduit	Peinture	6,24	± 0,1	
14943		Plafond (mesure 1)	Plâtre/Enduit	Peinture	7,21	± 0,1	
14944		Plinthes (mesure 1)	Bois	Peinture	0,08	± 0,1	
14945		Plinthes (mesure 2)			0,08	± 0,1	
14946	C	Fenêtre intérieure (partie basse)	Bois	Peinture	0,03	± 0,1	
14947		Fenêtre intérieure (partie haute)			0	± 0,1	
14948	C	Huisserie Fenêtre intérieure (partie basse)	Bois	Peinture	0,08	± 0,1	
14949		Huisserie Fenêtre intérieure (partie haute)			0,06	± 0,1	
14950	C	Fenêtre extérieure (partie basse)	Bois	Peinture	0,02	± 0,1	
14951		Fenêtre extérieure (partie haute)			0,09	± 0,1	
14952	C	Huisserie Fenêtre extérieure (partie basse)	Bois	Peinture	0,08	± 0,1	

N°	Zone	Unité de repérage	Substrat	Revêtement apparent	Mesure (mg/cm²)	Incertitude* (+/-mg/cm²)	Observation / Travaux
14953		Huisserie Fenêtre extérieure (partie haute)			0,02	± 0,1	
14954	A	Porte (partie basse)	Bois	Peinture	0,04	± 0,1	
14955		Porte (partie haute)			0	± 0,1	
14956	A	Huisserie Porte (partie basse)	Bois	Peinture	0,08	± 0,1	
14957		Huisserie Porte (partie haute)			0,06	± 0,1	
14958	C	Volet (partie basse)	Bois	Peinture	7,15	± 0,1	
Nombre d'unités de diagnostic : 14							

R+3 - Lingerie dégagement 2

N°	Zone	Unité de repérage	Substrat	Revêtement apparent	Mesure (mg/cm²)	Incertitude* (+/-mg/cm²)	Observation / Travaux
14959		Sol (mesure 1)	Parquet bois		0,04	± 0,1	
14960		Sol (mesure 2)			0,03	± 0,1	
14961	A	Mur (partie basse)	Plâtre/Enduit	Peinture	6,6	± 0,1	
14962	B	Mur (partie basse)	Plâtre/Enduit	Peinture	2,76	± 0,1	
14963	C	Mur (partie basse)	Plâtre/Enduit	Peinture	7,94	± 0,1	
14964	D	Mur (partie basse)	Plâtre/Enduit	Peinture	2,4	± 0,1	
14965	E	Mur (partie basse)	Plâtre/Enduit	Peinture	7,88	± 0,1	
14966	F	Mur (partie basse)	Plâtre/Enduit	Peinture	7,03	± 0,1	
14967		Plafond (mesure 1)	Plâtre/Enduit	Peinture	0,07	± 0,1	
14968		Plafond (mesure 2)			0,02	± 0,1	
14969		Plinthes (mesure 1)	Bois	Peinture	0,06	± 0,1	
14970		Plinthes (mesure 2)			0,05	± 0,1	
14971	A	Porte 1 (partie basse)	Bois	Peinture	0,07	± 0,1	
14972		Porte 1 (partie haute)			0	± 0,1	
14973	A	Huisserie Porte 1 (partie basse)	Bois	Peinture	0,01	± 0,1	
14974		Huisserie Porte 1 (partie haute)			0	± 0,1	
14975	C	Porte 2 (partie basse)	Bois	Peinture	0,02	± 0,1	
14976		Porte 2 (partie haute)			0,08	± 0,1	
14977	C	Huisserie Porte 2 (partie basse)	Bois	Peinture	0	± 0,1	
14978		Huisserie Porte 2 (partie haute)			0,06	± 0,1	
14979	D	Porte 3 (partie basse)	Bois	Peinture	0,01	± 0,1	
14980		Porte 3 (partie haute)			0,02	± 0,1	
14981	D	Huisserie Porte 3 (partie basse)	Bois	Peinture	0,06	± 0,1	
14982		Huisserie Porte 3 (partie haute)			0,01	± 0,1	
14983	D	Porte 4 (partie basse)	Bois	Peinture	0	± 0,1	
14984		Porte 4 (partie haute)			0,07	± 0,1	
14985	D	Huisserie Porte 4 (partie basse)	Bois	Peinture	0,01	± 0,1	
14986		Huisserie Porte 4 (partie haute)			0,08	± 0,1	
14987	E	Porte 5 (partie basse)	Bois	Peinture	0	± 0,1	
14988		Porte 5 (partie haute)			0,08	± 0,1	
14989	E	Huisserie Porte 5 (partie basse)	Bois	Peinture	0,08	± 0,1	
14990		Huisserie Porte 5 (partie haute)			0,04	± 0,1	
14991	F	Porte 6 (partie basse)	Bois	Peinture	0,03	± 0,1	
14992		Porte 6 (partie haute)			0,09	± 0,1	
14993	F	Huisserie Porte 6 (partie basse)	Bois	Peinture	0,04	± 0,1	
14994		Huisserie Porte 6 (partie haute)			0,01	± 0,1	
14995	A	Portes placards 1 (partie basse)	bois	Peinture	4,59	± 0,1	
14996	A	Huisserie Portes placards 1 (partie basse)	bois	Peinture	7,09	± 0,1	
14997	E	Portes placards 2 (partie basse)	bois	Peinture	5,02	± 0,1	
14998	E	Huisserie Portes placards 2 (partie basse)	bois	Peinture	3,8	± 0,1	

N°	Zone	Unité de repérage	Substrat	Revêtement apparent	Mesure (mg/cm²)	Incertitude* (+/-mg/cm²)	Observation / Travaux
Nombre d'unités de diagnostic : 25							

R+3 - Pièce 400B SDB

N°	Zone	Unité de repérage	Substrat	Revêtement apparent	Mesure (mg/cm²)	Incertitude* (+/-mg/cm²)	Observation / Travaux
14999		Sol (mesure 1)	Béton		0,02	± 0,1	
15000		Sol (mesure 2)			0,04	± 0,1	
15001	A	Mur (partie basse)	Plâtre/Enduit	Peinture	5,38	± 0,1	
15002	B	Mur (partie basse)	Plâtre/Enduit	Peinture	6,91	± 0,1	
15003	C	Mur (partie basse)	Plâtre/Enduit	Peinture	4,29	± 0,1	
15004	D	Mur (partie basse)	Plâtre/Enduit	Peinture	8,06	± 0,1	
15005		Plafond (mesure 1)	Plâtre/Enduit	Peinture	5,93	± 0,1	
15006		Plinthes (mesure 1)	Bois	Peinture	6,24	± 0,1	
15007	A	Porte (partie basse)	Bois	Peinture	8,25	± 0,1	
15008	A	Huissierie Porte (partie basse)	Bois	Peinture	5,26	± 0,1	
Nombre d'unités de diagnostic : 9							

R+3 - Pièce 400B Dég 1

N°	Zone	Unité de repérage	Substrat	Revêtement apparent	Mesure (mg/cm²)	Incertitude* (+/-mg/cm²)	Observation / Travaux
15009		Sol (mesure 1)	Parquet bois		0,05	± 0,1	
15010		Sol (mesure 2)			0,01	± 0,1	
15011	A	Mur (partie basse)	Plâtre/Enduit	Peinture	4,59	± 0,1	
15012	B	Mur (partie basse)	Plâtre/Enduit	Peinture	5,2	± 0,1	
15013	C	Mur (partie basse)	Plâtre/Enduit	Peinture	7,52	± 0,1	
15014	D	Mur (partie basse)	Plâtre/Enduit	Peinture	6,54	± 0,1	
15015		Plafond (mesure 1)	Plâtre/Enduit	Peinture	2,64	± 0,1	
15016	B	Porte 1 (partie basse)	Bois	Peinture	8,12	± 0,1	
15017	B	Huissierie Porte 1 (partie basse)	Bois	Peinture	7,33	± 0,1	
15018	C	Porte 2 (partie basse)	Bois	Peinture	4,23	± 0,1	
15019	C	Huissierie Porte 2 (partie basse)	Bois	Peinture	3,92	± 0,1	
Nombre d'unités de diagnostic : 10							

R+3 - Pièce 400B Dég 2

N°	Zone	Unité de repérage	Substrat	Revêtement apparent	Mesure (mg/cm²)	Incertitude* (+/-mg/cm²)	Observation / Travaux
15020		Sol (mesure 1)	Parquet bois		0,04	± 0,1	
15021		Sol (mesure 2)			0,04	± 0,1	
15022	A	Mur (partie basse)	Plâtre/Enduit	Peinture	7,39	± 0,1	
15023	B	Mur (partie basse)	Plâtre/Enduit	Peinture	2,46	± 0,1	
15024	C	Mur (partie basse)	Plâtre/Enduit	Peinture	7,33	± 0,1	
15025	D	Mur (partie basse)	Plâtre/Enduit	Peinture	5,93	± 0,1	
15026		Plafond (mesure 1)	Plâtre/Enduit	Peinture	3,31	± 0,1	
15027	B	Porte 1 (partie basse)	Bois	Peinture	7,15	± 0,1	
15028	B	Huissierie Porte 1 (partie basse)	Bois	Peinture	7,7	± 0,1	
15029	C	Porte 2 (partie basse)	Bois	Peinture	2,95	± 0,1	
15030	C	Huissierie Porte 2 (partie basse)	Bois	Peinture	7,58	± 0,1	
Nombre d'unités de diagnostic : 10							

R+3 - Réserve 13

N°	Zone	Unité de repérage	Substrat	Revêtement apparent	Mesure (mg/cm²)	Incertitude* (+/-mg/cm²)	Observation / Travaux
15031		Sol (mesure 1)	Béton		0,04	± 0,1	
15032		Sol (mesure 2)			0,05	± 0,1	
15033	A	Mur (partie basse)	Plâtre/Enduit	Peinture	4,65	± 0,1	
15034	B	Mur (partie basse)	Plâtre/Enduit	Peinture	2,16	± 0,1	
15035	C	Mur (partie basse)	Plâtre/Enduit	Peinture	5,51	± 0,1	
15036	D	Mur (partie basse)	Plâtre/Enduit	Peinture	5,26	± 0,1	
15037		Plafond (mesure 1)	Plâtre/Enduit	Peinture	3,01	± 0,1	

N°	Zone	Unité de repérage	Substrat	Revêtement apparent	Mesure (mg/cm²)	Incertitude* (+/-mg/cm²)	Observation / Travaux
15038		Plinthes (mesure 1)	Bois	Peinture	0,04	± 0,1	
15039		Plinthes (mesure 2)			0,04	± 0,1	
15040		Fenêtre intérieure (partie basse)	Bois	Peinture	0	± 0,1	
15041		Fenêtre intérieure (partie haute)			0,06	± 0,1	
15042		Huisserie Fenêtre intérieure (partie basse)	Bois	Peinture	0,01	± 0,1	
15043		Huisserie Fenêtre intérieure (partie haute)			0,01	± 0,1	
15044		Fenêtre extérieure (partie basse)	Bois	Peinture	0,05	± 0,1	
15045		Fenêtre extérieure (partie haute)			0,05	± 0,1	
15046		Huisserie Fenêtre extérieure (partie basse)	Bois	Peinture	0,04	± 0,1	
15047		Huisserie Fenêtre extérieure (partie haute)			0,04	± 0,1	
Nombre d'unités de diagnostic : 11							

R+3 - Réserve 12

N°	Zone	Unité de repérage	Substrat	Revêtement apparent	Mesure (mg/cm²)	Incertitude* (+/-mg/cm²)	Observation / Travaux
15048		Sol (mesure 1)	Béton		0,02	± 0,1	
15049		Sol (mesure 2)			0,06	± 0,1	
15050	A	Mur (partie basse)	Plâtre/Enduit	Peinture	4,71	± 0,1	
15051	B	Mur (partie basse)	Plâtre/Enduit	Peinture	7,64	± 0,1	
15052	C	Mur (partie basse)	Plâtre/Enduit	Peinture	4,35	± 0,1	
15053	D	Mur (partie basse)	Plâtre/Enduit	Peinture	7,58	± 0,1	
15054		Plafond (mesure 1)	Plâtre/Enduit	Peinture	2,89	± 0,1	
15055		Plinthes (mesure 1)	Bois	Peinture	0,07	± 0,1	
15056		Plinthes (mesure 2)			0,01	± 0,1	
15057		Fenêtre intérieure (partie basse)	Bois	Peinture	0,03	± 0,1	
15058		Fenêtre intérieure (partie haute)			0,07	± 0,1	
15059		Huisserie Fenêtre intérieure (partie basse)	Bois	Peinture	0,01	± 0,1	
15060		Huisserie Fenêtre intérieure (partie haute)			0,08	± 0,1	
15061		Fenêtre extérieure (partie basse)	Bois	Peinture	0,02	± 0,1	
15062		Fenêtre extérieure (partie haute)			0,03	± 0,1	
15063		Huisserie Fenêtre extérieure (partie basse)	Bois	Peinture	0,06	± 0,1	
15064		Huisserie Fenêtre extérieure (partie haute)			0,07	± 0,1	
Nombre d'unités de diagnostic : 11							

R+3 - Réserve 11

N°	Zone	Unité de repérage	Substrat	Revêtement apparent	Mesure (mg/cm²)	Incertitude* (+/-mg/cm²)	Observation / Travaux
15065		Sol (mesure 1)	Béton		0,02	± 0,1	
15066		Sol (mesure 2)			0,01	± 0,1	
15067	A	Mur (partie basse)	Plâtre/Enduit	Peinture	5,14	± 0,1	
15068	B	Mur (partie basse)	Plâtre/Enduit	Peinture	7,64	± 0,1	
15069	C	Mur (partie basse)	Plâtre/Enduit	Peinture	7,39	± 0,1	
15070	D	Mur (partie basse)	Plâtre/Enduit	Peinture	2,28	± 0,1	
15071		Plafond (mesure 1)	Plâtre/Enduit	Peinture	4,77	± 0,1	
15072		Plinthes (mesure 1)	Bois	Peinture	0,05	± 0,1	
15073		Plinthes (mesure 2)			0,08	± 0,1	
15074		Fenêtre intérieure (partie basse)	Bois	Peinture	0,06	± 0,1	
15075		Fenêtre intérieure (partie haute)			0	± 0,1	
15076		Huisserie Fenêtre intérieure (partie basse)	Bois	Peinture	0,01	± 0,1	

N°	Zone	Unité de repérage	Substrat	Revêtement apparent	Mesure (mg/cm²)	Incertitude* (+/-mg/cm²)	Observation / Travaux
15077		Huisserie Fenêtre intérieure (partie haute)			0,07	± 0,1	
15078		Fenêtre extérieure (partie basse)	Bois	Peinture	0,08	± 0,1	
15079		Fenêtre extérieure (partie haute)			0,05	± 0,1	
15080		Huisserie Fenêtre extérieure (partie basse)	Bois	Peinture	0	± 0,1	
15081		Huisserie Fenêtre extérieure (partie haute)			0,06	± 0,1	
Nombre d'unités de diagnostic : 11							

R+3 - Réserve 10

N°	Zone	Unité de repérage	Substrat	Revêtement apparent	Mesure (mg/cm²)	Incertitude* (+/-mg/cm²)	Observation / Travaux
15082		Sol (mesure 1)	Béton		0,05	± 0,1	
15083		Sol (mesure 2)			0	± 0,1	
15084	A	Mur (partie basse)	Plâtre/Enduit	Peinture	7,7	± 0,1	
15085	B	Mur (partie basse)	Plâtre/Enduit	Peinture	7,33	± 0,1	
15086	C	Mur (partie basse)	Plâtre/Enduit	Peinture	7,15	± 0,1	
15087	D	Mur (partie basse)	Plâtre/Enduit	Peinture	7,76	± 0,1	
15088		Plafond (mesure 1)	Plâtre/Enduit	Peinture	3,98	± 0,1	
15089		Plinthes (mesure 1)	Bois	Peinture	0	± 0,1	
15090		Plinthes (mesure 2)			0,04	± 0,1	
15091		Fenêtre intérieure (partie basse)	Bois	Peinture	0,04	± 0,1	
15092		Fenêtre intérieure (partie haute)			0,08	± 0,1	
15093		Huisserie Fenêtre intérieure (partie basse)	Bois	Peinture	0,05	± 0,1	
15094		Huisserie Fenêtre intérieure (partie haute)			0,03	± 0,1	
15095		Fenêtre extérieure (partie basse)	Bois	Peinture	0	± 0,1	
15096		Fenêtre extérieure (partie haute)			0,07	± 0,1	
15097		Huisserie Fenêtre extérieure (partie basse)	Bois	Peinture	0,07	± 0,1	
15098		Huisserie Fenêtre extérieure (partie haute)			0,05	± 0,1	
Nombre d'unités de diagnostic : 11							

R+3 - Réserve 9

N°	Zone	Unité de repérage	Substrat	Revêtement apparent	Mesure (mg/cm²)	Incertitude* (+/-mg/cm²)	Observation / Travaux
15099		Sol (mesure 1)	Béton		0,05	± 0,1	
15100		Sol (mesure 2)			0,07	± 0,1	
15101	A	Mur (partie basse)	Plâtre/Enduit	Peinture	7,7	± 0,1	
15102	B	Mur (partie basse)	Plâtre/Enduit	Peinture	3,07	± 0,1	
15103	C	Mur (partie basse)	Plâtre/Enduit	Peinture	6,54	± 0,1	
15104	D	Mur (partie basse)	Plâtre/Enduit	Peinture	4,23	± 0,1	
15105		Plafond (mesure 1)	Plâtre/Enduit	Peinture	8,25	± 0,1	
15106		Plinthes (mesure 1)	Bois	Peinture	0	± 0,1	
15107		Plinthes (mesure 2)			0,05	± 0,1	
15108		Fenêtre intérieure (partie basse)	Bois	Peinture	0,08	± 0,1	
15109		Fenêtre intérieure (partie haute)			0,07	± 0,1	
15110		Huisserie Fenêtre intérieure (partie basse)	Bois	Peinture	0,06	± 0,1	
15111		Huisserie Fenêtre intérieure (partie haute)			0,06	± 0,1	
15112		Fenêtre extérieure (partie basse)	Bois	Peinture	0,07	± 0,1	
15113		Fenêtre extérieure (partie haute)			0,07	± 0,1	
15114		Huisserie Fenêtre extérieure (partie basse)	Bois	Peinture	0,08	± 0,1	

N°	Zone	Unité de repérage	Substrat	Revêtement apparent	Mesure (mg/cm ²)	Incertitude* (+/-mg/cm ²)	Observation / Travaux
15115		Huisserie Fenêtre extérieure (partie haute)			0,02	± 0,1	
Nombre d'unités de diagnostic : 11							

R+3 - Réserve 8

N°	Zone	Unité de repérage	Substrat	Revêtement apparent	Mesure (mg/cm²)	Incertitude* (+/-mg/cm²)	Observation / Travaux
15116		Sol (mesure 1)	Béton		0,03	± 0,1	
15117		Sol (mesure 2)			0	± 0,1	
15118	A	Mur (partie basse)	Plâtre/Enduit	Peinture	2,7	± 0,1	
15119	B	Mur (partie basse)	Plâtre/Enduit	Peinture	3,5	± 0,1	
15120	C	Mur (partie basse)	Plâtre/Enduit	Peinture	6,48	± 0,1	
15121	D	Mur (partie basse)	Plâtre/Enduit	Peinture	7,64	± 0,1	
15122		Plafond (mesure 1)	Plâtre/Enduit	Peinture	3,13	± 0,1	
15123		Plinthes (mesure 1)	Bois	Peinture	0,04	± 0,1	
15124		Plinthes (mesure 2)			0,01	± 0,1	
15125		Fenêtre intérieure (partie basse)	Bois	Peinture	0,03	± 0,1	
15126		Fenêtre intérieure (partie haute)			0,02	± 0,1	
15127		Huisserie Fenêtre intérieure (partie basse)	Bois	Peinture	0,07	± 0,1	
15128		Huisserie Fenêtre intérieure (partie haute)			0,08	± 0,1	
15129		Fenêtre extérieure (partie basse)	Bois	Peinture	0,02	± 0,1	
15130		Fenêtre extérieure (partie haute)			0,06	± 0,1	
15131		Huisserie Fenêtre extérieure (partie basse)	Bois	Peinture	0,01	± 0,1	
15132		Huisserie Fenêtre extérieure (partie haute)			0,05	± 0,1	
Nombre d'unités de diagnostic : 11							

R+3 - Pièce 400B Chambre

N°	Zone	Unité de repérage	Substrat	Revêtement apparent	Mesure (mg/cm²)	Incertitude* (+/-mg/cm²)	Observation / Travaux
15133		Sol (mesure 1)	Béton		0,05	± 0,1	
15134		Sol (mesure 2)			0,08	± 0,1	
15135	A	Mur (partie basse)	Plâtre/Enduit	Peinture	6,66	± 0,1	
15136	B	Mur (partie basse)	Plâtre/Enduit	Peinture	7,09	± 0,1	
15137	C	Mur (partie basse)	Plâtre/Enduit	Peinture	5,38	± 0,1	
15138	D	Mur (partie basse)	Plâtre/Enduit	Peinture	4,23	± 0,1	
15139		Plafond (mesure 1)	Plâtre/Enduit	Peinture	6,91	± 0,1	
15140		Plinthes (mesure 1)	Bois	Peinture	0,06	± 0,1	
15141		Plinthes (mesure 2)			0,01	± 0,1	
15142		Fenêtre intérieure (partie basse)	Bois	Peinture	0,02	± 0,1	
15143		Fenêtre intérieure (partie haute)			0,08	± 0,1	
15144		Huisserie Fenêtre intérieure (partie basse)	Bois	Peinture	0,03	± 0,1	
15145		Huisserie Fenêtre intérieure (partie haute)			0	± 0,1	
15146		Fenêtre extérieure (partie basse)	Bois	Peinture	0,05	± 0,1	
15147		Fenêtre extérieure (partie haute)			0,04	± 0,1	
15148		Huisserie Fenêtre extérieure (partie basse)	Bois	Peinture	0	± 0,1	
15149		Huisserie Fenêtre extérieure (partie haute)			0	± 0,1	
Nombre d'unités de diagnostic : 11							

R+3 - Pièce 400B Séjour

N°	Zone	Unité de repérage	Substrat	Revêtement apparent	Mesure (mg/cm ²)	Incertitude* (+/-mg/cm ²)	Observation / Travaux
15150		Sol (mesure 1)	Béton		0,02	± 0,1	

N°	Zone	Unité de repérage	Substrat	Revêtement apparent	Mesure (mg/cm²)	Incertitude* (+/-mg/cm²)	Observation / Travaux
15151		Sol (mesure 2)			0	± 0,1	
15152	A	Mur (partie basse)	Plâtre/Enduit	Peinture	4,29	± 0,1	
15153	B	Mur (partie basse)	Plâtre/Enduit	Peinture	6,3	± 0,1	
15154	C	Mur (partie basse)	Plâtre/Enduit	Peinture	6,3	± 0,1	
15155	D	Mur (partie basse)	Plâtre/Enduit	Peinture	6,42	± 0,1	
15156		Plafond (mesure 1)	Plâtre/Enduit	Peinture	2,76	± 0,1	
15157		Plinthes (mesure 1)	Bois	Peinture	0,05	± 0,1	
15158		Plinthes (mesure 2)			0,05	± 0,1	
15159		Fenêtre intérieure (partie basse)	Bois	Peinture	0,06	± 0,1	
15160		Fenêtre intérieure (partie haute)			0,04	± 0,1	
15161		Huisserie Fenêtre intérieure (partie basse)	Bois	Peinture	0,04	± 0,1	
15162		Huisserie Fenêtre intérieure (partie haute)			0,08	± 0,1	
15163		Fenêtre extérieure (partie basse)	Bois	Peinture	0,02	± 0,1	
15164		Fenêtre extérieure (partie haute)			0	± 0,1	
15165		Huisserie Fenêtre extérieure (partie basse)	Bois	Peinture	0,03	± 0,1	
15166		Huisserie Fenêtre extérieure (partie haute)			0,04	± 0,1	
Nombre d'unités de diagnostic : 11							

R+3 - Réserve 14

N°	Zone	Unité de repérage	Substrat	Revêtement apparent	Mesure (mg/cm²)	Incertitude* (+/-mg/cm²)	Observation / Travaux
15167		Sol (mesure 1)	Béton		0,01	± 0,1	
15168		Sol (mesure 2)			0,06	± 0,1	
15169	A	Mur (partie basse)	Plâtre/Enduit	Peinture	6,78	± 0,1	
15170	B	Mur (partie basse)	Plâtre/Enduit	Peinture	6,18	± 0,1	
15171	C	Mur (partie basse)	Plâtre/Enduit	Peinture	5,32	± 0,1	
15172	D	Mur (partie basse)	Plâtre/Enduit	Peinture	5,44	± 0,1	
15173		Plafond (mesure 1)	Plâtre/Enduit	Peinture	6,72	± 0,1	
15174		Plinthes (mesure 1)	Bois	Peinture	0,01	± 0,1	
15175		Plinthes (mesure 2)			0	± 0,1	
15176		Fenêtre intérieure (partie basse)	Bois	Peinture	0,05	± 0,1	
15177		Fenêtre intérieure (partie haute)			0,06	± 0,1	
15178		Huisserie Fenêtre intérieure (partie basse)	Bois	Peinture	0,07	± 0,1	
15179		Huisserie Fenêtre intérieure (partie haute)			0,01	± 0,1	
15180		Fenêtre extérieure (partie basse)	Bois	Peinture	0,02	± 0,1	
15181		Fenêtre extérieure (partie haute)			0,07	± 0,1	
15182		Huisserie Fenêtre extérieure (partie basse)	Bois	Peinture	0	± 0,1	
15183		Huisserie Fenêtre extérieure (partie haute)			0,06	± 0,1	
Nombre d'unités de diagnostic : 11							

R+3 - Réserve 1

N°	Zone	Unité de repérage	Substrat	Revêtement apparent	Mesure (mg/cm²)	Incertitude* (+/-mg/cm²)	Observation / Travaux
15184		Sol (mesure 1)	Béton		0,01	± 0,1	
15185		Sol (mesure 2)			0,08	± 0,1	
15186	A	Mur (partie basse)	Plâtre/Enduit	Peinture	3,74	± 0,1	
15187	B	Mur (partie basse)	Plâtre/Enduit	Peinture	6,97	± 0,1	
15188	C	Mur (partie basse)	Plâtre/Enduit	Peinture	2,7	± 0,1	
15189	D	Mur (partie basse)	Plâtre/Enduit	Peinture	6,3	± 0,1	
15190		Plafond (mesure 1)	Plâtre/Enduit	Peinture	5,14	± 0,1	

N°	Zone	Unité de repérage	Substrat	Revêtement apparent	Mesure (mg/cm²)	Incertitude* (+/-mg/cm²)	Observation / Travaux
15191		Plinthes (mesure 1)	Bois	Peinture	0,01	± 0,1	
15192		Plinthes (mesure 2)			0,02	± 0,1	
15193		Fenêtre intérieure (partie basse)	Bois	Peinture	0,03	± 0,1	
15194		Fenêtre intérieure (partie haute)			0,05	± 0,1	
15195		Huisserie Fenêtre intérieure (partie basse)	Bois	Peinture	0,02	± 0,1	
15196		Huisserie Fenêtre intérieure (partie haute)			0,06	± 0,1	
15197		Fenêtre extérieure (partie basse)	Bois	Peinture	0,03	± 0,1	
15198		Fenêtre extérieure (partie haute)			0,01	± 0,1	
15199		Huisserie Fenêtre extérieure (partie basse)	Bois	Peinture	0,07	± 0,1	
15200		Huisserie Fenêtre extérieure (partie haute)			0,05	± 0,1	
Nombre d'unités de diagnostic : 11							

R+3 - Réserve 2

N°	Zone	Unité de repérage	Substrat	Revêtement apparent	Mesure (mg/cm²)	Incertitude* (+/-mg/cm²)	Observation / Travaux
15201		Sol (mesure 1)	Béton		0	± 0,1	
15202		Sol (mesure 2)			0,05	± 0,1	
15203	A	Mur (partie basse)	Plâtre/Enduit	Peinture	3,5	± 0,1	
15204	B	Mur (partie basse)	Plâtre/Enduit	Peinture	2,7	± 0,1	
15205	C	Mur (partie basse)	Plâtre/Enduit	Peinture	2,76	± 0,1	
15206	D	Mur (partie basse)	Plâtre/Enduit	Peinture	5,69	± 0,1	
15207		Plafond (mesure 1)	Plâtre/Enduit	Peinture	2,4	± 0,1	
15208		Plinthes (mesure 1)	Bois	Peinture	0,02	± 0,1	
15209		Plinthes (mesure 2)			0,01	± 0,1	
15210		Fenêtre intérieure (partie basse)	Bois	Peinture	0,02	± 0,1	
15211		Fenêtre intérieure (partie haute)			0,02	± 0,1	
15212		Huisserie Fenêtre intérieure (partie basse)	Bois	Peinture	0,06	± 0,1	
15213		Huisserie Fenêtre intérieure (partie haute)			0,06	± 0,1	
15214		Fenêtre extérieure (partie basse)	Bois	Peinture	0,05	± 0,1	
15215		Fenêtre extérieure (partie haute)			0,05	± 0,1	
15216		Huisserie Fenêtre extérieure (partie basse)	Bois	Peinture	0,05	± 0,1	
15217		Huisserie Fenêtre extérieure (partie haute)			0,06	± 0,1	
Nombre d'unités de diagnostic : 11							

R+3 - Lingerie Dég 1

N°	Zone	Unité de repérage	Substrat	Revêtement apparent	Mesure (mg/cm²)	Incertitude* (+/-mg/cm²)	Observation / Travaux
15218		Sol (mesure 1)	Béton		0,05	± 0,1	
15219		Sol (mesure 2)			0,06	± 0,1	
15220	A	Mur (partie basse)	Plâtre/Enduit	Peinture	7,58	± 0,1	
15221	B	Mur (partie basse)	Plâtre/Enduit	Peinture	7,52	± 0,1	
15222	C	Mur (partie basse)	Plâtre/Enduit	Peinture	3,19	± 0,1	
15223	D	Mur (partie basse)	Plâtre/Enduit	Peinture	7,33	± 0,1	
15224		Plafond (mesure 1)	Plâtre/Enduit	Peinture	5,44	± 0,1	
15225		Fenêtre intérieure (partie basse)	Bois	Peinture	0,06	± 0,1	
15226		Fenêtre intérieure (partie haute)			0,06	± 0,1	
15227		Huisserie Fenêtre intérieure (partie basse)	Bois	Peinture	0,03	± 0,1	
15228		Huisserie Fenêtre intérieure (partie haute)			0	± 0,1	

N°	Zone	Unité de repérage	Substrat	Revêtement apparent	Mesure (mg/cm²)	Incertitude* (+/-mg/cm²)	Observation / Travaux
15229		Fenêtre extérieure (partie basse)	Bois	Peinture	0,02	± 0,1	
15230		Fenêtre extérieure (partie haute)			0,06	± 0,1	
15231		Huisserie Fenêtre extérieure (partie basse)	Bois	Peinture	0,05	± 0,1	
15232		Huisserie Fenêtre extérieure (partie haute)			0,05	± 0,1	
15233	A	Porte (partie basse)	Bois	Peinture	3,25	± 0,1	
15234	A	Huisserie Porte (partie basse)	Bois	Peinture	5,93	± 0,1	
15235	A	Portes placards 1 (partie basse)	bois	Peinture	7,58	± 0,1	
15236	A	Huisserie Portes placards 1 (partie basse)	bois	Peinture	6,78	± 0,1	
15237	C	Portes placards 2 (partie basse)	bois	Peinture	7,52	± 0,1	
15238	C	Huisserie Portes placards 2 (partie basse)	bois	Peinture	5,57	± 0,1	
Nombre d'unités de diagnostic : 16							

R+3 - Réserve 3

N°	Zone	Unité de repérage	Substrat	Revêtement apparent	Mesure (mg/cm²)	Incertitude* (+/-mg/cm²)	Observation / Travaux
15239		Sol (mesure 1)	Béton		0,03	± 0,1	
15240		Sol (mesure 2)			0,03	± 0,1	
15241	A	Mur (partie basse)	Plâtre/Enduit	Peinture	3,01	± 0,1	
15242	B	Mur (partie basse)	Plâtre/Enduit	Peinture	7,94	± 0,1	
15243	C	Mur (partie basse)	Plâtre/Enduit	Peinture	4,53	± 0,1	
15244	D	Mur (partie basse)	Plâtre/Enduit	Peinture	2,16	± 0,1	
15245		Plafond (mesure 1)	Plâtre/Enduit	Peinture	3,37	± 0,1	
15246		Plinthes (mesure 1)	Bois	Peinture	0,04	± 0,1	
15247		Plinthes (mesure 2)			0,07	± 0,1	
15248		Fenêtre intérieure (partie basse)	Bois	Peinture	0,06	± 0,1	
15249		Fenêtre intérieure (partie haute)			0,01	± 0,1	
15250		Huisserie Fenêtre intérieure (partie basse)	Bois	Peinture	0,01	± 0,1	
15251		Huisserie Fenêtre intérieure (partie haute)			0,05	± 0,1	
15252		Fenêtre extérieure (partie basse)	Bois	Peinture	0,05	± 0,1	
15253		Fenêtre extérieure (partie haute)			0,03	± 0,1	
15254		Huisserie Fenêtre extérieure (partie basse)	Bois	Peinture	0,03	± 0,1	
15255		Huisserie Fenêtre extérieure (partie haute)			0,04	± 0,1	
Nombre d'unités de diagnostic : 11							

R+3 - Réserve 4

N°	Zone	Unité de repérage	Substrat	Revêtement apparent	Mesure (mg/cm²)	Incertitude* (+/-mg/cm²)	Observation / Travaux
15256		Sol (mesure 1)	Béton		0,02	± 0,1	
15257		Sol (mesure 2)			0,01	± 0,1	
15258	A	Mur (partie basse)	Plâtre/Enduit	Peinture	3,07	± 0,1	
15259	B	Mur (partie basse)	Plâtre/Enduit	Peinture	3,19	± 0,1	
15260	C	Mur (partie basse)	Plâtre/Enduit	Peinture	5,63	± 0,1	
15261	D	Mur (partie basse)	Plâtre/Enduit	Peinture	5,08	± 0,1	
15262		Plafond (mesure 1)	Plâtre/Enduit	Peinture	5,81	± 0,1	
15263		Plinthes (mesure 1)	Bois	Peinture	0,01	± 0,1	
15264		Plinthes (mesure 2)			0,03	± 0,1	
15265		Fenêtre intérieure (partie basse)	Bois	Peinture	0,07	± 0,1	
15266		Fenêtre intérieure (partie haute)			0,01	± 0,1	

N°	Zone	Unité de repérage	Substrat	Revêtement apparent	Mesure (mg/cm²)	Incertitude* (+/-mg/cm²)	Observation / Travaux
15267		Huisserie Fenêtre intérieure (partie basse)	Bois	Peinture	0,08	± 0,1	
15268		Huisserie Fenêtre intérieure (partie haute)			0,02	± 0,1	
15269		Fenêtre extérieure (partie basse)	Bois	Peinture	0,03	± 0,1	
15270		Fenêtre extérieure (partie haute)			0,06	± 0,1	
15271		Huisserie Fenêtre extérieure (partie basse)	Bois	Peinture	0,07	± 0,1	
15272		Huisserie Fenêtre extérieure (partie haute)			0,01	± 0,1	
Nombre d'unités de diagnostic : 11							

R+3 - Réserve 5

N°	Zone	Unité de repérage	Substrat	Revêtement apparent	Mesure (mg/cm²)	Incertitude* (+/-mg/cm²)	Observation / Travaux
15273		Sol (mesure 1)	Béton		0,01	± 0,1	
15274		Sol (mesure 2)			0,04	± 0,1	
15275	A	Mur (partie basse)	Plâtre/Enduit	Peinture	4,59	± 0,1	
15276	B	Mur (partie basse)	Plâtre/Enduit	Peinture	4,65	± 0,1	
15277	C	Mur (partie basse)	Plâtre/Enduit	Peinture	4,35	± 0,1	
15278	D	Mur (partie basse)	Plâtre/Enduit	Peinture	7,03	± 0,1	
15279		Plafond (mesure 1)	Plâtre/Enduit	Peinture	3,07	± 0,1	
15280		Plinthes (mesure 1)	Bois	Peinture	0,05	± 0,1	
15281		Plinthes (mesure 2)			0,06	± 0,1	
15282		Fenêtre intérieure (partie basse)	Bois	Peinture	0,06	± 0,1	
15283		Fenêtre intérieure (partie haute)			0,07	± 0,1	
15284		Huisserie Fenêtre intérieure (partie basse)	Bois	Peinture	0,04	± 0,1	
15285		Huisserie Fenêtre intérieure (partie haute)			0,06	± 0,1	
15286		Fenêtre extérieure (partie basse)	Bois	Peinture	0,02	± 0,1	
15287		Fenêtre extérieure (partie haute)			0,06	± 0,1	
15288		Huisserie Fenêtre extérieure (partie basse)	Bois	Peinture	0,03	± 0,1	
15289		Huisserie Fenêtre extérieure (partie haute)			0,08	± 0,1	
Nombre d'unités de diagnostic : 11							

R+3 - Réserve 6

N°	Zone	Unité de repérage	Substrat	Revêtement apparent	Mesure (mg/cm²)	Incertitude* (+/-mg/cm²)	Observation / Travaux
15290		Sol (mesure 1)	Béton		0,06	± 0,1	
15291		Sol (mesure 2)			0,06	± 0,1	
15292	A	Mur (partie basse)	Plâtre/Enduit	Peinture	4,84	± 0,1	
15293	B	Mur (partie basse)	Plâtre/Enduit	Peinture	2,28	± 0,1	
15294	C	Mur (partie basse)	Plâtre/Enduit	Peinture	7,21	± 0,1	
15295	D	Mur (partie basse)	Plâtre/Enduit	Peinture	5,38	± 0,1	
15296		Plafond (mesure 1)	Plâtre/Enduit	Peinture	3,13	± 0,1	
15297		Plinthes (mesure 1)	Bois	Peinture	0,05	± 0,1	
15298		Plinthes (mesure 2)			0,06	± 0,1	
15299	C	Fenêtre intérieure (partie basse)	Bois	Peinture	0	± 0,1	
15300		Fenêtre intérieure (partie haute)			0	± 0,1	
15301	C	Huisserie Fenêtre intérieure (partie basse)	Bois	Peinture	0	± 0,1	
15302		Huisserie Fenêtre intérieure (partie haute)			0	± 0,1	
15303	C	Fenêtre extérieure (partie basse)	Bois	Peinture	0	± 0,1	
15304		Fenêtre extérieure (partie haute)			0	± 0,1	

N°	Zone	Unité de repérage	Substrat	Revêtement apparent	Mesure (mg/cm²)	Incertitude* (+/-mg/cm²)	Observation / Travaux
15345		Fenêtre intérieure (partie haute)			0,07	± 0,1	
15346	C	Huisserie Fenêtre intérieure (partie basse)	Bois	Peinture	0,02	± 0,1	
15347		Huisserie Fenêtre intérieure (partie haute)			0,06	± 0,1	
15348	C	Fenêtre extérieure (partie basse)	Bois	Peinture	0,07	± 0,1	
15349		Fenêtre extérieure (partie haute)			0,03	± 0,1	
15350	C	Huisserie Fenêtre extérieure (partie basse)	Bois	Peinture	0	± 0,1	
15351		Huisserie Fenêtre extérieure (partie haute)			0,03	± 0,1	
15352	A	Porte (partie basse)	Bois	Peinture	0	± 0,1	
15353		Porte (partie haute)			0	± 0,1	
15354	A	Huisserie Porte (partie basse)	Bois	Peinture	0	± 0,1	
15355		Huisserie Porte (partie haute)			0	± 0,1	
Nombre d'unités de diagnostic : 12							

R+3 - Pièce 362B

N°	Zone	Unité de repérage	Substrat	Revêtement apparent	Mesure (mg/cm²)	Incertitude* (+/-mg/cm²)	Observation / Travaux
15356	A	Sol (mesure 1)	Béton	Carrelage	0	± 0,1	
15357		Sol (mesure 2)			0	± 0,1	
15358		Mur (partie basse)	Plâtre/Enduit	Faïence	0	± 0,1	
15359		Mur (partie haute)			0,06	± 0,1	
15360	B	Mur (partie basse)	Plâtre/Enduit	Faïence	0,04	± 0,1	
15361		Mur (partie haute)			0,04	± 0,1	
15362	C	Mur (partie basse)	Plâtre/Enduit	Faïence	0,02	± 0,1	
15363		Mur (partie haute)			0,06	± 0,1	
15364	D	Mur (partie basse)	Plâtre/Enduit	Faïence	0,04	± 0,1	
15365		Mur (partie haute)			0	± 0,1	
15366		Plafond (mesure 1)	Plâtre/Enduit	Peinture	0,05	± 0,1	
15367		Plafond (mesure 2)			0,08	± 0,1	
15368	C	Fenêtre intérieure (partie basse)	Bois	Peinture	0,02	± 0,1	
15369		Fenêtre intérieure (partie haute)			0	± 0,1	
15370	C	Huisserie Fenêtre intérieure (partie basse)	Bois	Peinture	0,05	± 0,1	
15371		Huisserie Fenêtre intérieure (partie haute)			0,02	± 0,1	
15372	C	Fenêtre extérieure (partie basse)	Bois	Peinture	0,02	± 0,1	
15373		Fenêtre extérieure (partie haute)			0,05	± 0,1	
15374	C	Huisserie Fenêtre extérieure (partie basse)	Bois	Peinture	0,01	± 0,1	
15375		Huisserie Fenêtre extérieure (partie haute)			0,01	± 0,1	
15376	A	Porte (partie basse)	Bois	Peinture	0	± 0,1	
15377		Porte (partie haute)			0	± 0,1	
15378	A	Huisserie Porte (partie basse)	Bois	Peinture	0	± 0,1	
15379		Huisserie Porte (partie haute)			0	± 0,1	
Nombre d'unités de diagnostic : 12							

R+3 - Pièce 364

N°	Zone	Unité de repérage	Substrat	Revêtement apparent	Mesure (mg/cm²)	Incertitude* (+/-mg/cm²)	Observation / Travaux
15380		Sol (mesure 1)	Béton	dalles de sol	0	± 0,1	
15381		Sol (mesure 2)			0	± 0,1	
15382	A	Mur (partie basse)	Plâtre/Enduit	Peinture	0	± 0,1	
15383		Mur (partie haute)			0,08	± 0,1	
15384	B	Mur (partie basse)	Plâtre/Enduit	Peinture	0,02	± 0,1	
15385		Mur (partie haute)			0,01	± 0,1	
15386	C	Mur (partie basse)	Plâtre/Enduit	Peinture	0,07	± 0,1	

N°	Zone	Unité de repérage	Substrat	Revêtement apparent	Mesure (mg/cm²)	Incertitude* (+/-mg/cm²)	Observation / Travaux
15387	D	Mur (partie haute)	Plâtre/Enduit	Peinture	0,01	± 0,1	
15388		Mur (partie basse)			0,01	± 0,1	
15389		Mur (partie haute)			0,04	± 0,1	
15390	E	Mur (partie basse)	Plâtre/Enduit	Peinture	0,03	± 0,1	
15391		Mur (partie haute)			0,07	± 0,1	
15392		Plafond (mesure 1)	Plâtre/Enduit	Peinture	0,07	± 0,1	
15393		Plafond (mesure 2)			0,06	± 0,1	
15394		Plinthes (mesure 1)	Bois	Peinture	0	± 0,1	
15395		Plinthes (mesure 2)			0	± 0,1	
15396	D	Fenêtre intérieure (partie basse)	Bois	Peinture	0,03	± 0,1	
15397		Fenêtre intérieure (partie haute)			0,05	± 0,1	
15398	D	Huisserie Fenêtre intérieure (partie basse)	Bois	Peinture	0,06	± 0,1	
15399		Huisserie Fenêtre intérieure (partie haute)			0,05	± 0,1	
15400	D	Fenêtre extérieure (partie basse)	Bois	Peinture	0,05	± 0,1	
15401		Fenêtre extérieure (partie haute)			0,01	± 0,1	
15402	D	Huisserie Fenêtre extérieure (partie basse)	Bois	Peinture	0,05	± 0,1	
15403		Huisserie Fenêtre extérieure (partie haute)			0	± 0,1	
15404	A	Porte (partie basse)	Bois	Peinture	0	± 0,1	
15405		Porte (partie haute)			0	± 0,1	
15406	A	Huisserie Porte (partie basse)	Bois	Peinture	0	± 0,1	
15407		Huisserie Porte (partie haute)			0	± 0,1	
Nombre d'unités de diagnostic : 14							

R+3 - Pièce 364 SDB

N°	Zone	Unité de repérage	Substrat	Revêtement apparent	Mesure (mg/cm²)	Incertitude* (+/-mg/cm²)	Observation / Travaux
15408		Sol (mesure 1)	Béton	Carrelage	0	± 0,1	
15409		Sol (mesure 2)			0	± 0,1	
15410	A	Mur (partie basse)	Plâtre/Enduit	Faïence	0,06	± 0,1	
15411		Mur (partie haute)			0,06	± 0,1	
15412	B	Mur (partie basse)	Plâtre/Enduit	Faïence	0,06	± 0,1	
15413		Mur (partie haute)			0,01	± 0,1	
15414	C	Mur (partie basse)	Plâtre/Enduit	Faïence	0,08	± 0,1	
15415		Mur (partie haute)			0,07	± 0,1	
15416	D	Mur (partie basse)	Plâtre/Enduit	Faïence	0,06	± 0,1	
15417		Mur (partie haute)			0,02	± 0,1	
15418	E	Mur (partie basse)	Plâtre/Enduit	Faïence	0	± 0,1	
15419		Mur (partie haute)			0,06	± 0,1	
15420		Plafond (mesure 1)	Plâtre/Enduit	Peinture	0,07	± 0,1	
15421		Plafond (mesure 2)			0,05	± 0,1	
15422	A	Porte (partie basse)	Bois	Peinture	0	± 0,1	
15423		Porte (partie haute)			0	± 0,1	
15424	A	Huisserie Porte (partie basse)	Bois	Peinture	0	± 0,1	
15425		Huisserie Porte (partie haute)			0	± 0,1	
Nombre d'unités de diagnostic : 9							

R+3 - Pièce 366

N°	Zone	Unité de repérage	Substrat	Revêtement apparent	Mesure (mg/cm²)	Incertitude* (+/-mg/cm²)	Observation / Travaux
15426		Sol (mesure 1)	Béton	dalles de sol	0	± 0,1	
15427		Sol (mesure 2)			0	± 0,1	
15428	A	Mur (partie basse)	Plâtre/Enduit	Peinture	0,01	± 0,1	
15429		Mur (partie haute)			0,08	± 0,1	
15430	B	Mur (partie basse)	Plâtre/Enduit	Peinture	0,06	± 0,1	
15431		Mur (partie haute)			0,05	± 0,1	
15432	C	Mur (partie basse)	Plâtre/Enduit	Peinture	0,07	± 0,1	
15433		Mur (partie haute)			0,01	± 0,1	

N°	Zone	Unité de repérage	Substrat	Revêtement apparent	Mesure (mg/cm²)	Incertitude* (+/-mg/cm²)	Observation / Travaux
15434	D	Mur (partie basse)	Plâtre/Enduit	Peinture	0,07	± 0,1	
15435		Mur (partie haute)			0,08	± 0,1	
15436	E	Mur (partie basse)	Plâtre/Enduit	Peinture	0,03	± 0,1	
15437		Mur (partie haute)			0,07	± 0,1	
15438		Plafond (mesure 1)	Plâtre/Enduit	Peinture	0,03	± 0,1	
15439		Plafond (mesure 2)			0,03	± 0,1	
15440		Plinthes (mesure 1)	Bois	Peinture	0	± 0,1	
15441		Plinthes (mesure 2)			0	± 0,1	
15442	D	Fenêtre intérieure (partie basse)	Bois	Peinture	0,06	± 0,1	
15443		Fenêtre intérieure (partie haute)			0,08	± 0,1	
15444	D	Huisserie Fenêtre intérieure (partie basse)	Bois	Peinture	0,03	± 0,1	
15445		Huisserie Fenêtre intérieure (partie haute)			0,02	± 0,1	
15446	D	Fenêtre extérieure (partie basse)	Bois	Peinture	0,02	± 0,1	
15447		Fenêtre extérieure (partie haute)			0,05	± 0,1	
15448	D	Huisserie Fenêtre extérieure (partie basse)	Bois	Peinture	0,02	± 0,1	
15449		Huisserie Fenêtre extérieure (partie haute)			0,04	± 0,1	
15450	A	Porte (partie basse)	Bois	Peinture	0	± 0,1	
15451		Porte (partie haute)			0	± 0,1	
15452	A	Huisserie Porte (partie basse)	Bois	Peinture	0	± 0,1	
15453		Huisserie Porte (partie haute)			0	± 0,1	
Nombre d'unités de diagnostic : 14							

R+3 - Pièce 366 SDB

N°	Zone	Unité de repérage	Substrat	Revêtement apparent	Mesure (mg/cm²)	Incertitude* (+/-mg/cm²)	Observation / Travaux
15454		Sol (mesure 1)	Béton	Carrelage	0	± 0,1	
15455		Sol (mesure 2)			0	± 0,1	
15456	A	Mur (partie basse)	Plâtre/Enduit	Faïence	0,03	± 0,1	
15457		Mur (partie haute)			0,03	± 0,1	
15458	B	Mur (partie basse)	Plâtre/Enduit	Faïence	0,05	± 0,1	
15459		Mur (partie haute)			0,03	± 0,1	
15460	C	Mur (partie basse)	Plâtre/Enduit	Faïence	0,07	± 0,1	
15461		Mur (partie haute)			0,06	± 0,1	
15462	D	Mur (partie basse)	Plâtre/Enduit	Faïence	0,01	± 0,1	
15463		Mur (partie haute)			0,04	± 0,1	
15464	E	Mur (partie basse)	Plâtre/Enduit	Faïence	0,01	± 0,1	
15465		Mur (partie haute)			0,05	± 0,1	
15466		Plafond (mesure 1)	Plâtre/Enduit	Peinture	0,03	± 0,1	
15467		Plafond (mesure 2)			0	± 0,1	
15468	A	Porte (partie basse)	Bois	Peinture	0	± 0,1	
15469		Porte (partie haute)			0	± 0,1	
15470	A	Huisserie Porte (partie basse)	Bois	Peinture	0	± 0,1	
15471		Huisserie Porte (partie haute)			0	± 0,1	
Nombre d'unités de diagnostic : 9							

R+3 - Pièce 368

N°	Zone	Unité de repérage	Substrat	Revêtement apparent	Mesure (mg/cm²)	Incertitude* (+/-mg/cm²)	Observation / Travaux
15472		Sol (mesure 1)	Béton	Carrelage	0	± 0,1	
15473		Sol (mesure 2)			0	± 0,1	
15474	A	Mur (partie basse)	Plâtre/Enduit	Peinture	0,08	± 0,1	
15475		Mur (partie haute)			0,07	± 0,1	
15476	B	Mur (partie basse)	Plâtre/Enduit	Peinture	0,01	± 0,1	
15477		Mur (partie haute)			0	± 0,1	
15478	C	Mur (partie basse)	Plâtre/Enduit	Peinture	0,06	± 0,1	
15479		Mur (partie haute)			0	± 0,1	
15480	D	Mur (partie basse)	Plâtre/Enduit	Peinture	0	± 0,1	

N°	Zone	Unité de repérage	Substrat	Revêtement apparent	Mesure (mg/cm²)	Incertitude* (+/-mg/cm²)	Observation / Travaux
15481		Mur (partie haute)			0,03	± 0,1	
15482		Plafond (mesure 1)	Plâtre/Enduit	Peinture	0,03	± 0,1	
15483		Plafond (mesure 2)			0,08	± 0,1	
15484		Plinthes (mesure 1)	Bois	Peinture	0	± 0,1	
15485		Plinthes (mesure 2)			0	± 0,1	
15486	C	Fenêtre intérieure (partie basse)	Bois	Peinture	0,03	± 0,1	
15487		Fenêtre intérieure (partie haute)			0,01	± 0,1	
15488	C	Huisserie Fenêtre intérieure (partie basse)	Bois	Peinture	0,01	± 0,1	
15489		Huisserie Fenêtre intérieure (partie haute)			0,02	± 0,1	
15490	C	Fenêtre extérieure (partie basse)	Bois	Peinture	0,04	± 0,1	
15491		Fenêtre extérieure (partie haute)			0,03	± 0,1	
15492	C	Huisserie Fenêtre extérieure (partie basse)	Bois	Peinture	0,06	± 0,1	
15493		Huisserie Fenêtre extérieure (partie haute)			0,07	± 0,1	
15494	A	Porte (partie basse)	Bois	Peinture	0	± 0,1	
15495		Porte (partie haute)			0	± 0,1	
15496	A	Huisserie Porte (partie basse)	Bois	Peinture	0	± 0,1	
15497		Huisserie Porte (partie haute)			0	± 0,1	
Nombre d'unités de diagnostic : 13							

R+3 - Pièce 368B

N°	Zone	Unité de repérage	Substrat	Revêtement apparent	Mesure (mg/cm²)	Incertitude* (+/-mg/cm²)	Observation / Travaux
15498	A	Sol (mesure 1)	Béton	Carrelage	0	± 0,1	
15499		Sol (mesure 2)			0	± 0,1	
15500		Mur (partie basse)	Plâtre/Enduit	Peinture	0,07	± 0,1	
15501		Mur (partie haute)			0	± 0,1	
15502	B	Mur (partie basse)	Plâtre/Enduit	Peinture	0,05	± 0,1	
15503		Mur (partie haute)			0,05	± 0,1	
15504	C	Mur (partie basse)	Plâtre/Enduit	Peinture	0,02	± 0,1	
15505		Mur (partie haute)			0	± 0,1	
15506	D	Mur (partie basse)	Plâtre/Enduit	Peinture	0,05	± 0,1	
15507		Mur (partie haute)			0,06	± 0,1	
15508		Plafond (mesure 1)	Plâtre/Enduit	Peinture	0,02	± 0,1	
15509		Plafond (mesure 2)			0,07	± 0,1	
15510		Plinthes (mesure 1)	Bois	Peinture	0	± 0,1	
15511		Plinthes (mesure 2)			0	± 0,1	
15512	C	Fenêtre intérieure (partie basse)	Bois	Peinture	0,01	± 0,1	
15513		Fenêtre intérieure (partie haute)			0,06	± 0,1	
15514	C	Huisserie Fenêtre intérieure (partie basse)	Bois	Peinture	0,04	± 0,1	
15515		Huisserie Fenêtre intérieure (partie haute)			0,09	± 0,1	
15516	C	Fenêtre extérieure (partie basse)	Bois	Peinture	0,03	± 0,1	
15517		Fenêtre extérieure (partie haute)			0,02	± 0,1	
15518	C	Huisserie Fenêtre extérieure (partie basse)	Bois	Peinture	0,03	± 0,1	
15519		Huisserie Fenêtre extérieure (partie haute)			0,02	± 0,1	
15520	A	Porte (partie basse)	Bois	Peinture	0	± 0,1	
15521		Porte (partie haute)			0	± 0,1	
15522	A	Huisserie Porte (partie basse)	Bois	Peinture	0	± 0,1	
15523		Huisserie Porte (partie haute)			0	± 0,1	
Nombre d'unités de diagnostic : 13							

R+3 - Dégageant 9

N°	Zone	Unité de repérage	Substrat	Revêtement apparent	Mesure (mg/cm²)	Incertitude* (+/-mg/cm²)	Observation / Travaux
15524		Sol (mesure 1)	Béton	Carrelage	0,01	± 0,1	
15525		Sol (mesure 2)			0,02	± 0,1	
15526	A	Mur (partie basse)	Plâtre/Enduit	Peinture	2,52	± 0,1	
15527	B	Mur (partie basse)	Plâtre/Enduit	Peinture	6,3	± 0,1	
15528	C	Mur (partie basse)	Plâtre/Enduit	Peinture	5,81	± 0,1	
15529	D	Mur (partie basse)	Plâtre/Enduit	Peinture	4,53	± 0,1	
15530	E	Mur (partie basse)	Plâtre/Enduit	Peinture	6,48	± 0,1	
15531	F	Mur (partie basse)	Plâtre/Enduit	Peinture	3,62	± 0,1	
15532		Plafond (mesure 1)	Plâtre/Enduit	Peinture	2,22	± 0,1	
15533		Plinthes (mesure 1)	Bois	Peinture	0,05	± 0,1	
15534		Plinthes (mesure 2)			0	± 0,1	
15535	D	Porte 1 (partie basse)	Bois	Peinture	0,02	± 0,1	
15536		Porte 1 (partie haute)			0,05	± 0,1	
15537	D	Huisserie Porte 1 (partie basse)	Bois	Peinture	0,06	± 0,1	
15538		Huisserie Porte 1 (partie haute)			0,03	± 0,1	
15539	D	Porte 2 (partie basse)	Bois	Peinture	0,03	± 0,1	
15540		Porte 2 (partie haute)			0,03	± 0,1	
15541	D	Huisserie Porte 2 (partie basse)	Bois	Peinture	0,02	± 0,1	
15542		Huisserie Porte 2 (partie haute)			0	± 0,1	
15543	D	Porte 3 (partie basse)	Bois	Peinture	0,06	± 0,1	
15544		Porte 3 (partie haute)			0,04	± 0,1	
15545	D	Huisserie Porte 3 (partie basse)	Bois	Peinture	0,04	± 0,1	
15546		Huisserie Porte 3 (partie haute)			0,02	± 0,1	
15547	D	Porte 4 (partie basse)	Bois	Peinture	0,02	± 0,1	
15548		Porte 4 (partie haute)			0,04	± 0,1	
15549	D	Huisserie Porte 4 (partie basse)	Bois	Peinture	0,07	± 0,1	
15550		Huisserie Porte 4 (partie haute)			0,07	± 0,1	
15551	E	Porte 5 (partie basse)	Bois	Peinture	0	± 0,1	
15552		Porte 5 (partie haute)			0,03	± 0,1	
15553	E	Huisserie Porte 5 (partie basse)	Bois	Peinture	0,07	± 0,1	
15554		Huisserie Porte 5 (partie haute)			0,04	± 0,1	
15555	F	Escalier crémaillère (mesure 1)	Bois	Vernis	0,08	± 0,1	
15556		Escalier crémaillère (mesure 2)			0,06	± 0,1	
15557		Limon (mesure 1)	Bois	Vernis	0	± 0,1	
15558		Limon (mesure 2)			0,04	± 0,1	
15559		Ensemble des contremarches (mesure 1)	Bois	Vernis	0	± 0,1	
15560		Ensemble des contremarches (mesure 2)			0,05	± 0,1	
15561	F	Huisserie porte (mesure 1)	Bois	Peinture	7,27	± 0,1	
Nombre d'unités de diagnostic : 23							

R+3 - Dégageant 10

N°	Zone	Unité de repérage	Substrat	Revêtement apparent	Mesure (mg/cm²)	Incertitude* (+/-mg/cm²)	Observation / Travaux
15562		Sol (mesure 1)	Béton	Carrelage	0,08	± 0,1	
15563		Sol (mesure 2)			0,07	± 0,1	
15564	A	Mur (partie basse)	Plâtre/Enduit	Peinture	4,96	± 0,1	
15565	B	Mur (partie basse)	Plâtre/Enduit	Peinture	7,33	± 0,1	
15566	C	Mur (partie basse)	Plâtre/Enduit	Peinture	7,58	± 0,1	
15567	D	Mur (partie basse)	Plâtre/Enduit	Peinture	2,28	± 0,1	
15568	E	Mur (partie basse)	Plâtre/Enduit	Peinture	5,26	± 0,1	
15569	F	Mur (partie basse)	Plâtre/Enduit	Peinture	6,42	± 0,1	

N°	Zone	Unité de repérage	Substrat	Revêtement apparent	Mesure (mg/cm²)	Incertitude* (+/-mg/cm²)	Observation / Travaux
15570		Plafond (mesure 1)	Plâtre/Enduit	Peinture	3,5	± 0,1	
15571		Plinthes (mesure 1)	Bois	Peinture	0,04	± 0,1	
15572		Plinthes (mesure 2)			0,02	± 0,1	
15573	D	Porte 1 (partie basse)	Bois	Peinture	0,03	± 0,1	
15574		Porte 1 (partie haute)			0,02	± 0,1	
15575	D	Huisserie Porte 1 (partie basse)	Bois	Peinture	0,07	± 0,1	
15576		Huisserie Porte 1 (partie haute)			0	± 0,1	
15577	D	Porte 2 (partie basse)	Bois	Peinture	0,07	± 0,1	
15578		Porte 2 (partie haute)			0,09	± 0,1	
15579	D	Huisserie Porte 2 (partie basse)	Bois	Peinture	0	± 0,1	
15580		Huisserie Porte 2 (partie haute)			0,08	± 0,1	
15581	D	Porte 3 (partie basse)	Bois	Peinture	0	± 0,1	
15582		Porte 3 (partie haute)			0,06	± 0,1	
15583	D	Huisserie Porte 3 (partie basse)	Bois	Peinture	0,04	± 0,1	
15584		Huisserie Porte 3 (partie haute)			0,04	± 0,1	
15585	D	Porte 4 (partie basse)	Bois	Peinture	0,01	± 0,1	
15586		Porte 4 (partie haute)			0,08	± 0,1	
15587	D	Huisserie Porte 4 (partie basse)	Bois	Peinture	0,01	± 0,1	
15588		Huisserie Porte 4 (partie haute)			0,04	± 0,1	
15589	E	Porte 5 (partie basse)	Bois	Peinture	0,08	± 0,1	
15590		Porte 5 (partie haute)			0	± 0,1	
15591	E	Huisserie Porte 5 (partie basse)	Bois	Peinture	0,03	± 0,1	
15592		Huisserie Porte 5 (partie haute)			0,07	± 0,1	
15593	F	Escalier crémaillère (mesure 1)	Bois	Vernis	0,06	± 0,1	
15594		Escalier crémaillère (mesure 2)			0,03	± 0,1	
15595		Limon (mesure 1)	Bois	Vernis	0	± 0,1	
15596		Limon (mesure 2)			0	± 0,1	
15597		Ensemble des contremarches (mesure 1)	Bois	Vernis	0,04	± 0,1	
15598		Ensemble des contremarches (mesure 2)			0,04	± 0,1	
15599	F	Huisserie porte (mesure 1)	Bois	Peinture	5,87	± 0,1	

Nombre d'unités de diagnostic : 23

R+3 - Dégageent 11

N°	Zone	Unité de repérage	Substrat	Revêtement apparent	Mesure (mg/cm²)	Incertitude* (+/-mg/cm²)	Observation / Travaux
15600		Sol (mesure 1)	Béton	Carrelage	0	± 0,1	
15601		Sol (mesure 2)			0,04	± 0,1	
15602	A	Mur (partie basse)	Plâtre/Enduit	Peinture	3,31	± 0,1	
15603	B	Mur (partie basse)	Plâtre/Enduit	Peinture	6,18	± 0,1	
15604	C	Mur (partie basse)	Plâtre/Enduit	Peinture	2,89	± 0,1	
15605	D	Mur (partie basse)	Plâtre/Enduit	Peinture	6,18	± 0,1	
15606	E	Mur (partie basse)	Plâtre/Enduit	Peinture	7,58	± 0,1	
15607	F	Mur (partie basse)	Plâtre/Enduit	Peinture	5,38	± 0,1	
15608		Plafond (mesure 1)	Plâtre/Enduit	Peinture	2,83	± 0,1	
15609		Plinthes (mesure 1)	Bois	Peinture	0,01	± 0,1	
15610		Plinthes (mesure 2)			0,07	± 0,1	
15611	D	Porte 1 (partie basse)	Bois	Peinture	0,06	± 0,1	
15612		Porte 1 (partie haute)			0	± 0,1	
15613	D	Huisserie Porte 1 (partie basse)	Bois	Peinture	0,01	± 0,1	

N°	Zone	Unité de repérage	Substrat	Revêtement apparent	Mesure (mg/cm²)	Incertitude* (+/-mg/cm²)	Observation / Travaux
15614		Huisserie Porte 1 (partie haute)			0,04	± 0,1	
15615	D	Porte 2 (partie basse)	Bois	Peinture	0,02	± 0,1	
15616		Porte 2 (partie haute)			0	± 0,1	
15617	D	Huisserie Porte 2 (partie basse)	Bois	Peinture	0,08	± 0,1	
15618		Huisserie Porte 2 (partie haute)			0,05	± 0,1	
15619	D	Porte 3 (partie basse)	Bois	Peinture	0,04	± 0,1	
15620		Porte 3 (partie haute)			0,08	± 0,1	
15621	D	Huisserie Porte 3 (partie basse)	Bois	Peinture	0,05	± 0,1	
15622		Huisserie Porte 3 (partie haute)			0,03	± 0,1	
15623	D	Porte 4 (partie basse)	Bois	Peinture	0,07	± 0,1	
15624		Porte 4 (partie haute)			0,06	± 0,1	
15625	D	Huisserie Porte 4 (partie basse)	Bois	Peinture	0,03	± 0,1	
15626		Huisserie Porte 4 (partie haute)			0,05	± 0,1	
15627	E	Porte 5 (partie basse)	Bois	Peinture	0,04	± 0,1	
15628		Porte 5 (partie haute)			0,07	± 0,1	
15629	E	Huisserie Porte 5 (partie basse)	Bois	Peinture	0,08	± 0,1	
15630		Huisserie Porte 5 (partie haute)			0,04	± 0,1	
15631	F	Escalier crémaillère (mesure 1)	Bois	Vernis	0,08	± 0,1	
15632		Escalier crémaillère (mesure 2)			0,02	± 0,1	
15633		Limon (mesure 1)	Bois	Vernis	0,03	± 0,1	
15634		Limon (mesure 2)			0,07	± 0,1	
15635		Ensemble des contremarches (mesure 1)	Bois	Vernis	0,03	± 0,1	
15636		Ensemble des contremarches (mesure 2)			0,03	± 0,1	
15637	F	Huisserie porte (mesure 1)	Bois	Peinture	2,89	± 0,1	
Nombre d'unités de diagnostic : 23							

R+3 - Dégageant 12

N°	Zone	Unité de repérage	Substrat	Revêtement apparent	Mesure (mg/cm²)	Incertitude* (+/-mg/cm²)	Observation / Travaux
15638		Sol (mesure 1)	Béton	Carrelage	0,06	± 0,1	
15639		Sol (mesure 2)			0,01	± 0,1	
15640	A	Mur (partie basse)	Plâtre/Enduit	Peinture	4,47	± 0,1	
15641	B	Mur (partie basse)	Plâtre/Enduit	Peinture	3,74	± 0,1	
15642	C	Mur (partie basse)	Plâtre/Enduit	Peinture	4,96	± 0,1	
15643	D	Mur (partie basse)	Plâtre/Enduit	Peinture	4,9	± 0,1	
15644	E	Mur (partie basse)	Plâtre/Enduit	Peinture	6,66	± 0,1	
15645	F	Mur (partie basse)	Plâtre/Enduit	Peinture	3,07	± 0,1	
15646		Plafond (mesure 1)	Plâtre/Enduit	Peinture	7,27	± 0,1	
15647		Plinthes (mesure 1)	Bois	Peinture	0	± 0,1	
15648		Plinthes (mesure 2)			0	± 0,1	
15649	D	Porte 1 (partie basse)	Bois	Peinture	0,03	± 0,1	
15650		Porte 1 (partie haute)			0,02	± 0,1	
15651	D	Huisserie Porte 1 (partie basse)	Bois	Peinture	0,05	± 0,1	
15652		Huisserie Porte 1 (partie haute)			0,06	± 0,1	
15653	D	Porte 2 (partie basse)	Bois	Peinture	0,08	± 0,1	
15654		Porte 2 (partie haute)			0,04	± 0,1	
15655	D	Huisserie Porte 2 (partie basse)	Bois	Peinture	0,08	± 0,1	
15656		Huisserie Porte 2 (partie haute)			0,01	± 0,1	
15657	D	Porte 3 (partie basse)	Bois	Peinture	0,06	± 0,1	

N°	Zone	Unité de repérage	Substrat	Revêtement apparent	Mesure (mg/cm²)	Incertitude* (+/-mg/cm²)	Observation / Travaux
15658		Porte 3 (partie haute)			0,06	± 0,1	
15659	D	Huisserie Porte 3 (partie basse)	Bois	Peinture	0,01	± 0,1	
15660		Huisserie Porte 3 (partie haute)			0,01	± 0,1	
15661	D	Porte 4 (partie basse)	Bois	Peinture	0,08	± 0,1	
15662		Porte 4 (partie haute)			0,09	± 0,1	
15663	D	Huisserie Porte 4 (partie basse)	Bois	Peinture	0,05	± 0,1	
15664		Huisserie Porte 4 (partie haute)			0,02	± 0,1	
15665	E	Porte 5 (partie basse)	Bois	Peinture	0,07	± 0,1	
15666		Porte 5 (partie haute)			0,08	± 0,1	
15667	E	Huisserie Porte 5 (partie basse)	Bois	Peinture	0,02	± 0,1	
15668		Huisserie Porte 5 (partie haute)			0,03	± 0,1	
15669	F	Escalier crémaillère (mesure 1)	Bois	Vernis	0,07	± 0,1	
15670		Escalier crémaillère (mesure 2)			0	± 0,1	
15671		Limon (mesure 1)	Bois	Vernis	0,05	± 0,1	
15672		Limon (mesure 2)			0,02	± 0,1	
15673		Ensemble des contremarches (mesure 1)	Bois	Vernis	0,02	± 0,1	
15674		Ensemble des contremarches (mesure 2)			0,08	± 0,1	
15675	F	Huisserie porte (mesure 1)	Bois	Peinture	3,31	± 0,1	
Nombre d'unités de diagnostic : 23							

R+3 - Pièce 358

N°	Zone	Unité de repérage	Substrat	Revêtement apparent	Mesure (mg/cm²)	Incertitude* (+/-mg/cm²)	Observation / Travaux
15676		Sol (mesure 1)	Béton	LINO	0	± 0,1	
15677		Sol (mesure 2)			0	± 0,1	
15678	A	Mur (partie basse)	Plâtre/Enduit	Faïence	0	± 0,1	
15679		Mur (partie haute)			0,03	± 0,1	
15680	B	Mur (partie basse)	Plâtre/Enduit	Faïence	0,06	± 0,1	
15681		Mur (partie haute)			0,06	± 0,1	
15682	C	Mur (partie basse)	Plâtre/Enduit	Faïence	0,03	± 0,1	
15683		Mur (partie haute)			0,07	± 0,1	
15684	D	Mur (partie basse)	Plâtre/Enduit	Faïence	0,01	± 0,1	
15685		Mur (partie haute)			0	± 0,1	
15686		Plafond (mesure 1)	Plâtre/Enduit	Peinture	0,01	± 0,1	
15687		Plafond (mesure 2)			0,07	± 0,1	
15688		Plinthes (mesure 1)	Bois	Peinture	0	± 0,1	
15689		Plinthes (mesure 2)			0	± 0,1	
15690	C	Fenêtre intérieure (partie basse)	Bois	Peinture	0,06	± 0,1	
15691		Fenêtre intérieure (partie haute)			0,06	± 0,1	
15692	C	Huisserie Fenêtre intérieure (partie basse)	Bois	Peinture	0,04	± 0,1	
15693		Huisserie Fenêtre intérieure (partie haute)			0,07	± 0,1	
15694	C	Fenêtre extérieure (partie basse)	Bois	Peinture	0,08	± 0,1	
15695		Fenêtre extérieure (partie haute)			0,02	± 0,1	
15696	C	Huisserie Fenêtre extérieure (partie basse)	Bois	Peinture	0,03	± 0,1	
15697		Huisserie Fenêtre extérieure (partie haute)			0,06	± 0,1	
15698	A	Porte (partie basse)	Bois	Peinture	0	± 0,1	
15699		Porte (partie haute)			0	± 0,1	
15700	A	Huisserie Porte (partie basse)	Bois	Peinture	0	± 0,1	

N°	Zone	Unité de repérage	Substrat	Revêtement apparent	Mesure (mg/cm²)	Incertitude* (+/-mg/cm²)	Observation / Travaux
15701		Huisserie Porte (partie haute)			0	± 0,1	
Nombre d'unités de diagnostic : 13							

R+3 - Pièce 356

N°	Zone	Unité de repérage	Substrat	Revêtement apparent	Mesure (mg/cm²)	Incertitude* (+/-mg/cm²)	Observation / Travaux
15702	A	Sol (mesure 1)	Béton	LINO	0	± 0,1	
15703		Sol (mesure 2)			0	± 0,1	
15704		Mur (partie basse)	Plâtre/Enduit	Faïence	0,08	± 0,1	
15705		Mur (partie haute)			0,03	± 0,1	
15706	B	Mur (partie basse)	Plâtre/Enduit	Faïence	0,08	± 0,1	
15707		Mur (partie haute)			0,06	± 0,1	
15708	C	Mur (partie basse)	Plâtre/Enduit	Faïence	0,08	± 0,1	
15709		Mur (partie haute)			0,01	± 0,1	
15710	D	Mur (partie basse)	Plâtre/Enduit	Faïence	0,02	± 0,1	
15711		Mur (partie haute)			0,05	± 0,1	
15712	E	Mur (partie basse)	Plâtre/Enduit	Faïence	0	± 0,1	
15713		Mur (partie haute)			0,06	± 0,1	
15714	F	Mur (partie basse)	Plâtre/Enduit	Faïence	0,01	± 0,1	
15715		Mur (partie haute)			0,05	± 0,1	
15716		Plafond (mesure 1)	Plâtre/Enduit	Peinture	0,08	± 0,1	
15717		Plafond (mesure 2)			0,01	± 0,1	
15718		Plinthes (mesure 1)	Bois	Peinture	0	± 0,1	
15719		Plinthes (mesure 2)			0	± 0,1	
15720	D	Fenêtre intérieure (partie basse)	Bois	Peinture	0,07	± 0,1	
15721		Fenêtre intérieure (partie haute)			0,03	± 0,1	
15722	D	Huisserie Fenêtre intérieure (partie basse)	Bois	Peinture	0,01	± 0,1	
15723		Huisserie Fenêtre intérieure (partie haute)			0,03	± 0,1	
15724	D	Fenêtre extérieure (partie basse)	Bois	Peinture	0,06	± 0,1	
15725		Fenêtre extérieure (partie haute)			0,05	± 0,1	
15726	D	Huisserie Fenêtre extérieure (partie basse)	Bois	Peinture	0,03	± 0,1	
15727		Huisserie Fenêtre extérieure (partie haute)			0,08	± 0,1	
15728	A	Porte (partie basse)	Bois	Peinture	0	± 0,1	
15729		Porte (partie haute)			0	± 0,1	
15730	A	Huisserie Porte (partie basse)	Bois	Peinture	0	± 0,1	
15731		Huisserie Porte (partie haute)			0	± 0,1	
Nombre d'unités de diagnostic : 15							

R+3 - Pièce 354

N°	Zone	Unité de repérage	Substrat	Revêtement apparent	Mesure (mg/cm²)	Incertitude* (+/-mg/cm²)	Observation / Travaux
15732		Sol (mesure 1)	Béton	LINO	0	± 0,1	
15733		Sol (mesure 2)			0	± 0,1	
15734	A	Mur (partie basse)	Plâtre/Enduit	Faïence	0,04	± 0,1	
15735		Mur (partie haute)			0,01	± 0,1	
15736	B	Mur (partie basse)	Plâtre/Enduit	Faïence	0,02	± 0,1	
15737		Mur (partie haute)			0,03	± 0,1	
15738	C	Mur (partie basse)	Plâtre/Enduit	Faïence	0,06	± 0,1	
15739		Mur (partie haute)			0,07	± 0,1	
15740	D	Mur (partie basse)	Plâtre/Enduit	Faïence	0,02	± 0,1	
15741		Mur (partie haute)			0,01	± 0,1	
15742	E	Mur (partie basse)	Plâtre/Enduit	Faïence	0,06	± 0,1	
15743		Mur (partie haute)			0,02	± 0,1	
15744	F	Mur (partie basse)	Plâtre/Enduit	Faïence	0,06	± 0,1	
15745		Mur (partie haute)			0	± 0,1	
15746		Plafond (mesure 1)	Plâtre/Enduit	Peinture	0,02	± 0,1	
15747		Plafond (mesure 2)			0,06	± 0,1	
15748		Plinthes (mesure 1)	Bois	Peinture	0	± 0,1	

N°	Zone	Unité de repérage	Substrat	Revêtement apparent	Mesure (mg/cm²)	Incertitude* (+/-mg/cm²)	Observation / Travaux
15749		Plinthes (mesure 2)			0	± 0,1	
15750	C	Fenêtre 1 intérieure (partie basse)	Bois	Peinture	0,01	± 0,1	
15751		Fenêtre 1 intérieure (partie haute)			0,09	± 0,1	
15752	C	Huisserie Fenêtre 1 intérieure (partie basse)	Bois	Peinture	0,02	± 0,1	
15753		Huisserie Fenêtre 1 intérieure (partie haute)			0	± 0,1	
15754	C	Fenêtre 1 extérieure (partie basse)	Bois	Peinture	0,03	± 0,1	
15755		Fenêtre 1 extérieure (partie haute)			0,02	± 0,1	
15756	C	Huisserie Fenêtre 1 extérieure (partie basse)	Bois	Peinture	0,05	± 0,1	
15757		Huisserie Fenêtre 1 extérieure (partie haute)			0,02	± 0,1	
15758	C	Fenêtre 2 intérieure (partie basse)	Bois	Peinture	0,05	± 0,1	
15759		Fenêtre 2 intérieure (partie haute)			0,07	± 0,1	
15760	C	Huisserie Fenêtre 2 intérieure (partie basse)	Bois	Peinture	0,08	± 0,1	
15761		Huisserie Fenêtre 2 intérieure (partie haute)			0,07	± 0,1	
15762	C	Fenêtre 2 extérieure (partie basse)	Bois	Peinture	0,05	± 0,1	
15763		Fenêtre 2 extérieure (partie haute)			0	± 0,1	
15764	C	Huisserie Fenêtre 2 extérieure (partie basse)	Bois	Peinture	0,04	± 0,1	
15765		Huisserie Fenêtre 2 extérieure (partie haute)			0,03	± 0,1	
15766	A	Porte 1 (partie basse)	Bois	Peinture	0	± 0,1	
15767		Porte 1 (partie haute)			0	± 0,1	
15768	A	Huisserie Porte 1 (partie basse)	Bois	Peinture	0	± 0,1	
15769		Huisserie Porte 1 (partie haute)			0	± 0,1	
15770	F	Porte 2 (partie basse)	Bois	Peinture	0	± 0,1	
15771		Porte 2 (partie haute)			0	± 0,1	
15772	F	Huisserie Porte 2 (partie basse)	Bois	Peinture	0	± 0,1	
15773		Huisserie Porte 2 (partie haute)			0	± 0,1	

Nombre d'unités de diagnostic : 21

R+3 - Pièce 352

N°	Zone	Unité de repérage	Substrat	Revêtement apparent	Mesure (mg/cm²)	Incertitude* (+/-mg/cm²)	Observation / Travaux
15774		Sol (mesure 1)	Béton	LINO	0	± 0,1	
15775		Sol (mesure 2)			0	± 0,1	
15776	A	Mur (partie basse)	Plâtre/Enduit	Faïence	0	± 0,1	
15777		Mur (partie haute)			0,04	± 0,1	
15778	B	Mur (partie basse)	Plâtre/Enduit	Faïence	0,01	± 0,1	
15779		Mur (partie haute)			0,02	± 0,1	
15780	C	Mur (partie basse)	Plâtre/Enduit	Faïence	0,03	± 0,1	
15781		Mur (partie haute)			0,08	± 0,1	
15782	D	Mur (partie basse)	Plâtre/Enduit	Faïence	0,01	± 0,1	
15783		Mur (partie haute)			0,01	± 0,1	
15784	E	Mur (partie basse)	Plâtre/Enduit	Faïence	0,07	± 0,1	
15785		Mur (partie haute)			0,05	± 0,1	
15786	F	Mur (partie basse)	Plâtre/Enduit	Faïence	0,01	± 0,1	
15787		Mur (partie haute)			0,02	± 0,1	
15788		Plafond (mesure 1)	Plâtre/Enduit	Peinture	0,01	± 0,1	
15789		Plafond (mesure 2)			0,03	± 0,1	
15790		Plinthes (mesure 1)	Bois	Peinture	0	± 0,1	
15791		Plinthes (mesure 2)			0	± 0,1	
15792	C	Fenêtre 1 intérieure (partie basse)	Bois	Peinture	0,03	± 0,1	

N°	Zone	Unité de repérage	Substrat	Revêtement apparent	Mesure (mg/cm²)	Incertitude* (+/-mg/cm²)	Observation / Travaux
15793		Fenêtre 1 intérieure (partie haute)			0,02	± 0,1	
15794	C	Huisserie Fenêtre 1 intérieure (partie basse)	Bois	Peinture	0	± 0,1	
15795		Huisserie Fenêtre 1 intérieure (partie haute)			0,02	± 0,1	
15796	C	Fenêtre 1 extérieure (partie basse)	Bois	Peinture	0,08	± 0,1	
15797		Fenêtre 1 extérieure (partie haute)			0,07	± 0,1	
15798	C	Huisserie Fenêtre 1 extérieure (partie basse)	Bois	Peinture	0,08	± 0,1	
15799		Huisserie Fenêtre 1 extérieure (partie haute)			0,04	± 0,1	
15800	C	Fenêtre 2 intérieure (partie basse)	Bois	Peinture	0,01	± 0,1	
15801		Fenêtre 2 intérieure (partie haute)			0,03	± 0,1	
15802	C	Huisserie Fenêtre 2 intérieure (partie basse)	Bois	Peinture	0,02	± 0,1	
15803		Huisserie Fenêtre 2 intérieure (partie haute)			0,07	± 0,1	
15804	C	Fenêtre 2 extérieure (partie basse)	Bois	Peinture	0	± 0,1	
15805		Fenêtre 2 extérieure (partie haute)			0,03	± 0,1	
15806	C	Huisserie Fenêtre 2 extérieure (partie basse)	Bois	Peinture	0,07	± 0,1	
15807		Huisserie Fenêtre 2 extérieure (partie haute)			0,01	± 0,1	
15808	A	Porte 1 (partie basse)	Bois	Peinture	0	± 0,1	
15809		Porte 1 (partie haute)			0	± 0,1	
15810	A	Huisserie Porte 1 (partie basse)	Bois	Peinture	0	± 0,1	
15811		Huisserie Porte 1 (partie haute)			0	± 0,1	
15812	F	Porte 2 (partie basse)	Bois	Peinture	0	± 0,1	
15813		Porte 2 (partie haute)			0	± 0,1	
15814	F	Huisserie Porte 2 (partie basse)	Bois	Peinture	0	± 0,1	
15815		Huisserie Porte 2 (partie haute)			0	± 0,1	

Nombre d'unités de diagnostic : 21

R+3 - Pièce 350

N°	Zone	Unité de repérage	Substrat	Revêtement apparent	Mesure (mg/cm²)	Incertitude* (+/-mg/cm²)	Observation / Travaux
15816		Sol (mesure 1)	Béton	LINO	0	± 0,1	
15817		Sol (mesure 2)			0	± 0,1	
15818	A	Mur (partie basse)	Plâtre/Enduit	Faïence	0,07	± 0,1	
15819		Mur (partie haute)			0,06	± 0,1	
15820	B	Mur (partie basse)	Plâtre/Enduit	Faïence	0	± 0,1	
15821		Mur (partie haute)			0,08	± 0,1	
15822	C	Mur (partie basse)	Plâtre/Enduit	Faïence	0,05	± 0,1	
15823		Mur (partie haute)			0,08	± 0,1	
15824	D	Mur (partie basse)	Plâtre/Enduit	Faïence	0,08	± 0,1	
15825		Mur (partie haute)			0,02	± 0,1	
15826	E	Mur (partie basse)	Plâtre/Enduit	Faïence	0,01	± 0,1	
15827		Mur (partie haute)			0,05	± 0,1	
15828	F	Mur (partie basse)	Plâtre/Enduit	Faïence	0,04	± 0,1	
15829		Mur (partie haute)			0,06	± 0,1	
15830		Plafond (mesure 1)	Plâtre/Enduit	Peinture	0,07	± 0,1	
15831		Plafond (mesure 2)			0,07	± 0,1	
15832		Plinthes (mesure 1)	Bois	Peinture	0	± 0,1	
15833		Plinthes (mesure 2)			0	± 0,1	
15834	C	Fenêtre 1 intérieure (partie basse)	Bois	Peinture	0,01	± 0,1	
15835		Fenêtre 1 intérieure (partie haute)			0,04	± 0,1	
15836	C	Huisserie Fenêtre 1 intérieure (partie basse)	Bois	Peinture	0,05	± 0,1	

N°	Zone	Unité de repérage	Substrat	Revêtement apparent	Mesure (mg/cm²)	Incertitude* (+/-mg/cm²)	Observation / Travaux
15837		Huisserie Fenêtre 1 intérieure (partie haute)			0,01	± 0,1	
15838	C	Fenêtre 1 extérieure (partie basse)	Bois	Peinture	0,03	± 0,1	
15839		Fenêtre 1 extérieure (partie haute)			0	± 0,1	
15840	C	Huisserie Fenêtre 1 extérieure (partie basse)	Bois	Peinture	0,04	± 0,1	
15841		Huisserie Fenêtre 1 extérieure (partie haute)			0,01	± 0,1	
15842	C	Fenêtre 2 intérieure (partie basse)	Bois	Peinture	0,07	± 0,1	
15843		Fenêtre 2 intérieure (partie haute)			0,01	± 0,1	
15844	C	Huisserie Fenêtre 2 intérieure (partie basse)	Bois	Peinture	0,03	± 0,1	
15845		Huisserie Fenêtre 2 intérieure (partie haute)			0,04	± 0,1	
15846	C	Fenêtre 2 extérieure (partie basse)	Bois	Peinture	0	± 0,1	
15847		Fenêtre 2 extérieure (partie haute)			0,06	± 0,1	
15848	C	Huisserie Fenêtre 2 extérieure (partie basse)	Bois	Peinture	0,08	± 0,1	
15849		Huisserie Fenêtre 2 extérieure (partie haute)			0,03	± 0,1	
15850	A	Porte 1 (partie basse)	Bois	Peinture	0	± 0,1	
15851		Porte 1 (partie haute)			0	± 0,1	
15852	A	Huisserie Porte 1 (partie basse)	Bois	Peinture	0	± 0,1	
15853		Huisserie Porte 1 (partie haute)			0	± 0,1	
15854	F	Porte 2 (partie basse)	Bois	Peinture	0	± 0,1	
15855		Porte 2 (partie haute)			0	± 0,1	
15856	F	Huisserie Porte 2 (partie basse)	Bois	Peinture	0	± 0,1	
15857		Huisserie Porte 2 (partie haute)			0	± 0,1	
Nombre d'unités de diagnostic : 21							

R+3 - Pièce 346 Sanitaire

N°	Zone	Unité de repérage	Substrat	Revêtement apparent	Mesure (mg/cm²)	Incertitude* (+/-mg/cm²)	Observation / Travaux
15858		Sol (mesure 1)	Béton	Carrelage	0	± 0,1	
15859		Sol (mesure 2)			0	± 0,1	
15860	A	Mur (partie basse)	Plâtre/Enduit	Faïence	0,08	± 0,1	
15861		Mur (partie haute)			0,06	± 0,1	
15862	B	Mur (partie basse)	Plâtre/Enduit	Faïence	0,05	± 0,1	
15863		Mur (partie haute)			0,05	± 0,1	
15864	C	Mur (partie basse)	Plâtre/Enduit	Faïence	0,08	± 0,1	
15865		Mur (partie haute)			0,06	± 0,1	
15866	D	Mur (partie basse)	Plâtre/Enduit	Faïence	0,05	± 0,1	
15867		Mur (partie haute)			0,06	± 0,1	
15868		Plafond (mesure 1)	Plâtre/Enduit	Peinture	0,08	± 0,1	
15869		Plafond (mesure 2)			0,04	± 0,1	
15870	C	Fenêtre intérieure (partie basse)	Bois	Peinture	0,08	± 0,1	
15871		Fenêtre intérieure (partie haute)			0,05	± 0,1	
15872	C	Huisserie Fenêtre intérieure (partie basse)	Bois	Peinture	0	± 0,1	
15873		Huisserie Fenêtre intérieure (partie haute)			0,06	± 0,1	
15874	C	Fenêtre extérieure (partie basse)	Bois	Peinture	0,01	± 0,1	
15875		Fenêtre extérieure (partie haute)			0,01	± 0,1	
15876	C	Huisserie Fenêtre extérieure (partie basse)	Bois	Peinture	0,02	± 0,1	
15877		Huisserie Fenêtre extérieure (partie haute)			0,02	± 0,1	

N°	Zone	Unité de repérage	Substrat	Revêtement apparent	Mesure (mg/cm²)	Incertitude* (+/-mg/cm²)	Observation / Travaux
15878	A	Porte 1 (partie basse)	Bois	Peinture	0	± 0,1	
15879		Porte 1 (partie haute)			0	± 0,1	
15880	A	Huisserie Porte 1 (partie basse)	Bois	Peinture	0	± 0,1	
15881		Huisserie Porte 1 (partie haute)			0	± 0,1	
15882	B	Porte 2 (partie basse)	Bois	Peinture	0	± 0,1	
15883		Porte 2 (partie haute)			0	± 0,1	
15884	B	Huisserie Porte 2 (partie basse)	Bois	Peinture	0	± 0,1	
15885		Huisserie Porte 2 (partie haute)			0	± 0,1	
15886	B	Porte 3 (partie basse)	Bois	Peinture	0	± 0,1	
15887		Porte 3 (partie haute)			0	± 0,1	
15888	B	Huisserie Porte 3 (partie basse)	Bois	Peinture	0	± 0,1	
15889		Huisserie Porte 3 (partie haute)			0	± 0,1	
Nombre d'unités de diagnostic : 16							

R+3 - Pièce 346 WC 1

N°	Zone	Unité de repérage	Substrat	Revêtement apparent	Mesure (mg/cm²)	Incertitude* (+/-mg/cm²)	Observation / Travaux
15890	A	Sol (mesure 1)	Béton	Carrelage	0	± 0,1	
15891		Sol (mesure 2)			0	± 0,1	
15892		Mur (partie basse)	Plâtre/Enduit	Faïence	0,04	± 0,1	
15893		Mur (partie haute)			0,03	± 0,1	
15894	B	Mur (partie basse)	Plâtre/Enduit	Faïence	0,01	± 0,1	
15895		Mur (partie haute)			0,07	± 0,1	
15896	C	Mur (partie basse)	Plâtre/Enduit	Faïence	0,09	± 0,1	
15897		Mur (partie haute)			0	± 0,1	
15898	D	Mur (partie basse)	Plâtre/Enduit	Faïence	0,03	± 0,1	
15899		Mur (partie haute)			0,02	± 0,1	
15900		Plafond (mesure 1)	Plâtre/Enduit	Peinture	0,02	± 0,1	
15901		Plafond (mesure 2)			0,01	± 0,1	
15902	A	Porte 1 (partie basse)	Bois	Peinture	0	± 0,1	
15903		Porte 1 (partie haute)			0	± 0,1	
15904	A	Huisserie Porte 1 (partie basse)	Bois	Peinture	0	± 0,1	
15905		Huisserie Porte 1 (partie haute)			0	± 0,1	
15906	B	Porte 2 (partie basse)	Bois	Peinture	0	± 0,1	
15907		Porte 2 (partie haute)			0	± 0,1	
15908	B	Huisserie Porte 2 (partie basse)	Bois	Peinture	0	± 0,1	
15909		Huisserie Porte 2 (partie haute)			0	± 0,1	
15910	B	Porte 3 (partie basse)	Bois	Peinture	0	± 0,1	
15911		Porte 3 (partie haute)			0	± 0,1	
15912	B	Huisserie Porte 3 (partie basse)	Bois	Peinture	0	± 0,1	
15913		Huisserie Porte 3 (partie haute)			0	± 0,1	
Nombre d'unités de diagnostic : 12							

R+3 - Pièce 346 WC 2

N°	Zone	Unité de repérage	Substrat	Revêtement apparent	Mesure (mg/cm²)	Incertitude* (+/-mg/cm²)	Observation / Travaux
15914		Sol (mesure 1)	Béton	Carrelage	0	± 0,1	
15915		Sol (mesure 2)			0	± 0,1	
15916	A	Mur (partie basse)	Plâtre/Enduit	Faïence	0,01	± 0,1	
15917		Mur (partie haute)			0,08	± 0,1	
15918	B	Mur (partie basse)	Plâtre/Enduit	Faïence	0,04	± 0,1	
15919		Mur (partie haute)			0,07	± 0,1	
15920	C	Mur (partie basse)	Plâtre/Enduit	Faïence	0,01	± 0,1	
15921		Mur (partie haute)			0,04	± 0,1	
15922	D	Mur (partie basse)	Plâtre/Enduit	Faïence	0,05	± 0,1	
15923		Mur (partie haute)			0,03	± 0,1	
15924		Plafond (mesure 1)	Plâtre/Enduit	Peinture	0,03	± 0,1	

N°	Zone	Unité de repérage	Substrat	Revêtement apparent	Mesure (mg/cm²)	Incertitude* (+/-mg/cm²)	Observation / Travaux
15925		Plafond (mesure 2)			0,07	± 0,1	
15926	D	Fenêtre intérieure (partie basse)	Bois	Peinture	0,02	± 0,1	
15927		Fenêtre intérieure (partie haute)			0,04	± 0,1	
15928	D	Huisserie Fenêtre intérieure (partie basse)	Bois	Peinture	0,01	± 0,1	
15929		Huisserie Fenêtre intérieure (partie haute)			0	± 0,1	
15930	D	Fenêtre extérieure (partie basse)	Bois	Peinture	0,01	± 0,1	
15931		Fenêtre extérieure (partie haute)			0,06	± 0,1	
15932	D	Huisserie Fenêtre extérieure (partie basse)	Bois	Peinture	0,04	± 0,1	
15933		Huisserie Fenêtre extérieure (partie haute)			0,06	± 0,1	
15934	A	Porte 1 (partie basse)	Bois	Peinture	0	± 0,1	
15935		Porte 1 (partie haute)			0	± 0,1	
15936	A	Huisserie Porte 1 (partie basse)	Bois	Peinture	0	± 0,1	
15937		Huisserie Porte 1 (partie haute)			0	± 0,1	
15938	B	Porte 2 (partie basse)	Bois	Peinture	0	± 0,1	
15939		Porte 2 (partie haute)			0	± 0,1	
15940	B	Huisserie Porte 2 (partie basse)	Bois	Peinture	0	± 0,1	
15941		Huisserie Porte 2 (partie haute)			0	± 0,1	
15942	B	Porte 3 (partie basse)	Bois	Peinture	0	± 0,1	
15943		Porte 3 (partie haute)			0	± 0,1	
15944	B	Huisserie Porte 3 (partie basse)	Bois	Peinture	0	± 0,1	
15945		Huisserie Porte 3 (partie haute)			0	± 0,1	
Nombre d'unités de diagnostic : 16							

R+3 - Pièce 310

N°	Zone	Unité de repérage	Substrat	Revêtement apparent	Mesure (mg/cm²)	Incertitude* (+/-mg/cm²)	Observation / Travaux
15946		Sol (mesure 1)	Béton	LINO	0	± 0,1	
15947		Sol (mesure 2)			0	± 0,1	
15948	A	Mur (partie basse)	Plâtre/Enduit	Peinture	0,08	± 0,1	
15949		Mur (partie haute)			0,06	± 0,1	
15950	B	Mur (partie basse)	Plâtre/Enduit	Peinture	0,07	± 0,1	
15951		Mur (partie haute)			0,03	± 0,1	
15952	C	Mur (partie basse)	Plâtre/Enduit	Peinture	0,03	± 0,1	
15953		Mur (partie haute)			0,06	± 0,1	
15954	D	Mur (partie basse)	Plâtre/Enduit	Peinture	0,05	± 0,1	
15955		Mur (partie haute)			0,03	± 0,1	
15956		Plafond (mesure 1)	Plâtre/Enduit	Peinture	0,05	± 0,1	
15957		Plafond (mesure 2)			0	± 0,1	
15958		Plinthes (mesure 1)	Bois	Peinture	0	± 0,1	
15959		Plinthes (mesure 2)			0	± 0,1	
15960		Fenêtre intérieure (partie basse)	Bois	Peinture	0,08	± 0,1	
15961		Fenêtre intérieure (partie haute)			0,04	± 0,1	
15962		Huisserie Fenêtre intérieure (partie basse)	Bois	Peinture	0,03	± 0,1	
15963		Huisserie Fenêtre intérieure (partie haute)			0,08	± 0,1	
15964		Fenêtre extérieure (partie basse)	Bois	Peinture	0,08	± 0,1	
15965		Fenêtre extérieure (partie haute)			0,06	± 0,1	
15966		Huisserie Fenêtre extérieure (partie basse)	Bois	Peinture	0,06	± 0,1	
15967		Huisserie Fenêtre extérieure (partie haute)			0,07	± 0,1	
15968	A	Porte (partie basse)	Bois	Peinture	0	± 0,1	

N°	Zone	Unité de repérage	Substrat	Revêtement apparent	Mesure (mg/cm²)	Incertitude* (+/-mg/cm²)	Observation / Travaux
15969		Porte (partie haute)			0	± 0,1	
15970	A	Huisserie Porte (partie basse)	Bois	Peinture	0	± 0,1	
15971		Huisserie Porte (partie haute)			0	± 0,1	
Nombre d'unités de diagnostic : 13							

R+3 - Pièce 310 SDB

N°	Zone	Unité de repérage	Substrat	Revêtement apparent	Mesure (mg/cm²)	Incertitude* (+/-mg/cm²)	Observation / Travaux
15972	A	Sol (mesure 1)	Béton	Carrelage	0	± 0,1	
15973		Sol (mesure 2)			0	± 0,1	
15974		Mur (partie basse)	Plâtre/Enduit	Faïence	0,04	± 0,1	
15975		Mur (partie haute)			0,03	± 0,1	
15976	B	Mur (partie basse)	Plâtre/Enduit	Faïence	0,02	± 0,1	
15977		Mur (partie haute)			0,08	± 0,1	
15978	C	Mur (partie basse)	Plâtre/Enduit	Faïence	0,05	± 0,1	
15979		Mur (partie haute)			0	± 0,1	
15980	D	Mur (partie basse)	Plâtre/Enduit	Faïence	0,01	± 0,1	
15981		Mur (partie haute)			0,06	± 0,1	
15982		Plafond (mesure 1)	Plâtre/Enduit	Peinture	0,05	± 0,1	
15983		Plafond (mesure 2)			0,07	± 0,1	
15984	A	Porte (partie basse)	Bois	Peinture	0	± 0,1	
15985		Porte (partie haute)			0	± 0,1	
15986	A	Huisserie Porte (partie basse)	Bois	Peinture	0	± 0,1	
15987		Huisserie Porte (partie haute)			0	± 0,1	
Nombre d'unités de diagnostic : 8							

R+3 - Pièce 310 WC

N°	Zone	Unité de repérage	Substrat	Revêtement apparent	Mesure (mg/cm²)	Incertitude* (+/-mg/cm²)	Observation / Travaux
15988	ABCD	Mur (partie basse)	Plâtre/Enduit	Faïence	0,06	± 0,1	
15989		Mur (partie haute)			0,03	± 0,1	
15990	A	Mur (partie basse)	Plâtre/Enduit	Faïence	0,03	± 0,1	
15991		Mur (partie haute)			0,05	± 0,1	
15992	B	Mur (partie basse)	Plâtre/Enduit	Faïence	0	± 0,1	
15993		Mur (partie haute)			0,05	± 0,1	
15994	C	Mur (partie basse)	Plâtre/Enduit	Faïence	0,04	± 0,1	
15995		Mur (partie haute)			0,06	± 0,1	
15996	D	Mur (partie basse)	Plâtre/Enduit	Faïence	0	± 0,1	
15997		Mur (partie haute)			0,07	± 0,1	
15998		Plafond (mesure 1)	Plâtre/Enduit	Peinture	0,06	± 0,1	
15999		Plafond (mesure 2)			0,07	± 0,1	
16000	A	Porte (partie basse)	Bois	Peinture	0	± 0,1	
16001		Porte (partie haute)			0	± 0,1	
16002	A	Huisserie Porte (partie basse)	Bois	Peinture	0	± 0,1	
16003		Huisserie Porte (partie haute)			0	± 0,1	
Nombre d'unités de diagnostic : 8							

R+3 - Pièce 310 Dég

N°	Zone	Unité de repérage	Substrat	Revêtement apparent	Mesure (mg/cm²)	Incertitude* (+/-mg/cm²)	Observation / Travaux
16004		Sol (mesure 1)	Béton	LINO	0	± 0,1	
16005		Sol (mesure 2)			0	± 0,1	
16006	A	Mur (partie basse)	Plâtre/Enduit	Faïence	0,07	± 0,1	
16007		Mur (partie haute)			0,04	± 0,1	
16008	B	Mur (partie basse)	Plâtre/Enduit	Faïence	0,05	± 0,1	
16009		Mur (partie haute)			0,04	± 0,1	
16010	C	Mur (partie basse)	Plâtre/Enduit	Faïence	0	± 0,1	
16011		Mur (partie haute)			0,01	± 0,1	
16012	D	Mur (partie basse)	Plâtre/Enduit	Faïence	0,01	± 0,1	
16013		Mur (partie haute)			0,08	± 0,1	
16014		Plafond (mesure 1)	Plâtre/Enduit	Peinture	0	± 0,1	
16015		Plafond (mesure 2)			0,08	± 0,1	
16016		Plinthes (mesure 1)	Bois	Peinture	0	± 0,1	

N°	Zone	Unité de repérage	Substrat	Revêtement apparent	Mesure (mg/cm²)	Incertitude* (+/-mg/cm²)	Observation / Travaux
16017	A	Plinthes (mesure 2)	Bois	Peinture	0	± 0,1	
16018		Porte (partie basse)			0	± 0,1	
16019		Porte (partie haute)			0	± 0,1	
16020	A	Huisserie Porte (partie basse)	Bois	Peinture	0	± 0,1	
16021		Huisserie Porte (partie haute)			0	± 0,1	
Nombre d'unités de diagnostic : 9							

R+3 - Pièce 308

N°	Zone	Unité de repérage	Substrat	Revêtement apparent	Mesure (mg/cm²)	Incertitude* (+/-mg/cm²)	Observation / Travaux
16022	A	Sol (mesure 1)	Béton	LINO	0	± 0,1	
16023		Sol (mesure 2)			0	± 0,1	
16024		Mur (partie basse)	Plâtre/Enduit	Faïence	0,07	± 0,1	
16025		Mur (partie haute)			0,03	± 0,1	
16026	B	Mur (partie basse)	Plâtre/Enduit	Faïence	0,03	± 0,1	
16027		Mur (partie haute)			0,02	± 0,1	
16028	C	Mur (partie basse)	Plâtre/Enduit	Faïence	0,03	± 0,1	
16029		Mur (partie haute)			0	± 0,1	
16030	D	Mur (partie basse)	Plâtre/Enduit	Faïence	0,02	± 0,1	
16031		Mur (partie haute)			0,03	± 0,1	
16032		Plafond (mesure 1)	Plâtre/Enduit	Peinture	0,05	± 0,1	
16033		Plafond (mesure 2)			0,01	± 0,1	
16034		Plinthes (mesure 1)	Bois	Peinture	0	± 0,1	
16035		Plinthes (mesure 2)			0	± 0,1	
16036		Fenêtre intérieure (partie basse)	Bois	Peinture	0	± 0,1	
16037		Fenêtre intérieure (partie haute)			0,08	± 0,1	
16038		Huisserie Fenêtre intérieure (partie basse)	Bois	Peinture	0,06	± 0,1	
16039		Huisserie Fenêtre intérieure (partie haute)			0,01	± 0,1	
16040		Fenêtre extérieure (partie basse)	Bois	Peinture	0,05	± 0,1	
16041		Fenêtre extérieure (partie haute)			0,04	± 0,1	
16042		Huisserie Fenêtre extérieure (partie basse)	Bois	Peinture	0,05	± 0,1	
16043		Huisserie Fenêtre extérieure (partie haute)			0,01	± 0,1	
16044	A	Porte (partie basse)	Bois	Peinture	0	± 0,1	
16045		Porte (partie haute)			0	± 0,1	
16046	A	Huisserie Porte (partie basse)	Bois	Peinture	0	± 0,1	
16047		Huisserie Porte (partie haute)			0	± 0,1	
Nombre d'unités de diagnostic : 13							

R+3 - Pièce 308 Sanitaire

N°	Zone	Unité de repérage	Substrat	Revêtement apparent	Mesure (mg/cm²)	Incertitude* (+/-mg/cm²)	Observation / Travaux
16048	A	Sol (mesure 1)	Béton	Carrelage	0	± 0,1	
16049		Sol (mesure 2)			0	± 0,1	
16050		Mur (partie basse)			0,02	± 0,1	
16051	B	Mur (partie haute)	Plâtre/Enduit	Faïence	0,08	± 0,1	
16052		Mur (partie basse)			0,08	± 0,1	
16053		Mur (partie haute)			0,08	± 0,1	
16054	C	Mur (partie basse)	Plâtre/Enduit	Faïence	0,07	± 0,1	
16055		Mur (partie haute)			0,03	± 0,1	
16056		Mur (partie basse)			0,04	± 0,1	
16057	D	Mur (partie haute)	Plâtre/Enduit	Faïence	0,04	± 0,1	
16058		Mur (partie basse)			0,05	± 0,1	
16059		Mur (partie haute)			0,07	± 0,1	
16060		Plafond (mesure 1)	Plâtre/Enduit	Peinture	0	± 0,1	
16061		Plafond (mesure 2)			0,03	± 0,1	
16062		Porte (partie basse)			0	± 0,1	
16063	A	Porte (partie haute)	Bois	Peinture	0	± 0,1	

N°	Zone	Unité de repérage	Substrat	Revêtement apparent	Mesure (mg/cm²)	Incertitude* (+/-mg/cm²)	Observation / Travaux
16064	A	Huisserie Porte (partie basse)	Bois	Peinture	0	± 0,1	
16065		Huisserie Porte (partie haute)			0	± 0,1	
Nombre d'unités de diagnostic : 9							

R+3 - Pièce 314

N°	Zone	Unité de repérage	Substrat	Revêtement apparent	Mesure (mg/cm²)	Incertitude* (+/-mg/cm²)	Observation / Travaux
16066		Sol (mesure 1)	Béton	LINO	0	± 0,1	
16067		Sol (mesure 2)			0	± 0,1	
16068	A	Mur (partie basse)	Plâtre/Enduit	Peinture	0,06	± 0,1	
16069		Mur (partie haute)			0,01	± 0,1	
16070	B	Mur (partie basse)	Plâtre/Enduit	Peinture	0,02	± 0,1	
16071		Mur (partie haute)			0,04	± 0,1	
16072	C	Mur (partie basse)	Plâtre/Enduit	Peinture	0	± 0,1	
16073		Mur (partie haute)			0	± 0,1	
16074	D	Mur (partie basse)	Plâtre/Enduit	Peinture	0,06	± 0,1	
16075		Mur (partie haute)			0,04	± 0,1	
16076	E	Mur (partie basse)	Plâtre/Enduit	Peinture	0	± 0,1	
16077		Mur (partie haute)			0,01	± 0,1	
16078		Plafond (mesure 1)	Plâtre/Enduit	Peinture	0,06	± 0,1	
16079		Plafond (mesure 2)			0,02	± 0,1	
16080		Plinthes (mesure 1)	Bois	Peinture	0	± 0,1	
16081		Plinthes (mesure 2)			0	± 0,1	
16082		Fenêtre intérieure (partie basse)	Bois	Peinture	0,02	± 0,1	
16083		Fenêtre intérieure (partie haute)			0,08	± 0,1	
16084		Huisserie Fenêtre intérieure (partie basse)	Bois	Peinture	0,08	± 0,1	
16085		Huisserie Fenêtre intérieure (partie haute)			0,01	± 0,1	
16086		Fenêtre extérieure (partie basse)	Bois	Peinture	0,05	± 0,1	
16087		Fenêtre extérieure (partie haute)			0,06	± 0,1	
16088		Huisserie Fenêtre extérieure (partie basse)	Bois	Peinture	0,07	± 0,1	
16089		Huisserie Fenêtre extérieure (partie haute)			0,03	± 0,1	
16090	A	Porte (partie basse)	Bois	Peinture	0	± 0,1	
16091		Porte (partie haute)			0	± 0,1	
16092	A	Huisserie Porte (partie basse)	Bois	Peinture	0	± 0,1	
16093		Huisserie Porte (partie haute)			0	± 0,1	
Nombre d'unités de diagnostic : 14							

R+3 - Pièce 314 SDB

N°	Zone	Unité de repérage	Substrat	Revêtement apparent	Mesure (mg/cm²)	Incertitude* (+/-mg/cm²)	Observation / Travaux
16094		Sol (mesure 1)	Béton	Carrelage	0	± 0,1	
16095		Sol (mesure 2)			0	± 0,1	
16096	A	Mur (partie basse)	Plâtre/Enduit	Faïence	0,08	± 0,1	
16097		Mur (partie haute)			0,04	± 0,1	
16098	B	Mur (partie basse)	Plâtre/Enduit	Faïence	0,07	± 0,1	
16099		Mur (partie haute)			0,02	± 0,1	
16100	C	Mur (partie basse)	Plâtre/Enduit	Faïence	0,04	± 0,1	
16101		Mur (partie haute)			0,08	± 0,1	
16102	D	Mur (partie basse)	Plâtre/Enduit	Faïence	0,04	± 0,1	
16103		Mur (partie haute)			0,06	± 0,1	
16104		Plafond (mesure 1)	Plâtre/Enduit	Peinture	0,04	± 0,1	
16105		Plafond (mesure 2)			0,07	± 0,1	
16106	A	Porte (partie basse)	Bois	Peinture	0	± 0,1	
16107		Porte (partie haute)			0	± 0,1	
16108	A	Huisserie Porte (partie basse)	Bois	Peinture	0	± 0,1	
16109		Huisserie Porte (partie haute)			0	± 0,1	

N°	Zone	Unité de repérage	Substrat	Revêtement apparent	Mesure (mg/cm²)	Incertitude* (+/-mg/cm²)	Observation / Travaux
Nombre d'unités de diagnostic : 8							

R+3 - Pièce 314 WC

N°	Zone	Unité de repérage	Substrat	Revêtement apparent	Mesure (mg/cm²)	Incertitude* (+/-mg/cm²)	Observation / Travaux
16110		Sol (mesure 1)	Béton	Carrelage	0	± 0,1	
16111		Sol (mesure 2)			0	± 0,1	
16112	A	Mur (partie basse)	Plâtre/Enduit	Faïence	0,02	± 0,1	
16113		Mur (partie haute)			0,09	± 0,1	
16114	B	Mur (partie basse)	Plâtre/Enduit	Faïence	0	± 0,1	
16115		Mur (partie haute)			0,02	± 0,1	
16116	C	Mur (partie basse)	Plâtre/Enduit	Faïence	0,05	± 0,1	
16117		Mur (partie haute)			0,01	± 0,1	
16118	D	Mur (partie basse)	Plâtre/Enduit	Faïence	0,01	± 0,1	
16119		Mur (partie haute)			0	± 0,1	
16120		Plafond (mesure 1)	Plâtre/Enduit	Peinture	0,03	± 0,1	
16121		Plafond (mesure 2)			0,01	± 0,1	
16122	A	Porte (partie basse)	Bois	Peinture	0	± 0,1	
16123		Porte (partie haute)			0	± 0,1	
16124	A	Huisserie Porte (partie basse)	Bois	Peinture	0	± 0,1	
16125		Huisserie Porte (partie haute)			0	± 0,1	
Nombre d'unités de diagnostic : 8							

R+3 - Pièce 314 Dég

N°	Zone	Unité de repérage	Substrat	Revêtement apparent	Mesure (mg/cm²)	Incertitude* (+/-mg/cm²)	Observation / Travaux
16126		Sol (mesure 1)	Béton	LINO	0	± 0,1	
16127		Sol (mesure 2)			0	± 0,1	
16128	A	Mur (partie basse)	Plâtre/Enduit	Peinture	0,02	± 0,1	
16129		Mur (partie haute)			0,03	± 0,1	
16130	B	Mur (partie basse)	Plâtre/Enduit	Peinture	0,08	± 0,1	
16131		Mur (partie haute)			0,04	± 0,1	
16132	C	Mur (partie basse)	Plâtre/Enduit	Peinture	0,06	± 0,1	
16133		Mur (partie haute)			0,05	± 0,1	
16134	D	Mur (partie basse)	Plâtre/Enduit	Peinture	0,01	± 0,1	
16135		Mur (partie haute)			0,01	± 0,1	
16136		Plafond (mesure 1)	Plâtre/Enduit	Peinture	0,01	± 0,1	
16137		Plafond (mesure 2)			0	± 0,1	
16138		Plinthes (mesure 1)	Bois	Peinture	0	± 0,1	
16139		Plinthes (mesure 2)			0	± 0,1	
16140	A	Porte (partie basse)	Bois	Peinture	0	± 0,1	
16141		Porte (partie haute)			0	± 0,1	
16142	A	Huisserie Porte (partie basse)	Bois	Peinture	0	± 0,1	
16143		Huisserie Porte (partie haute)			0	± 0,1	
Nombre d'unités de diagnostic : 9							

R+3 - Pièce 316

N°	Zone	Unité de repérage	Substrat	Revêtement apparent	Mesure (mg/cm²)	Incertitude* (+/-mg/cm²)	Observation / Travaux
16144		Sol (mesure 1)	Béton	LINO	0	± 0,1	
16145		Sol (mesure 2)			0	± 0,1	
16146	A	Mur (partie basse)	Plâtre/Enduit	Peinture	0,03	± 0,1	
16147		Mur (partie haute)			0,07	± 0,1	
16148	B	Mur (partie basse)	Plâtre/Enduit	Peinture	0,02	± 0,1	
16149		Mur (partie haute)			0,06	± 0,1	
16150	C	Mur (partie basse)	Plâtre/Enduit	Peinture	0,06	± 0,1	
16151		Mur (partie haute)			0,06	± 0,1	
16152	D	Mur (partie basse)	Plâtre/Enduit	Peinture	0,06	± 0,1	
16153		Mur (partie haute)			0,03	± 0,1	
16154		Plafond (mesure 1)	Plâtre/Enduit	Peinture	0,05	± 0,1	
16155		Plafond (mesure 2)			0,06	± 0,1	
16156		Plinthes (mesure 1)	Bois	Peinture	0	± 0,1	
16157		Plinthes (mesure 2)			0	± 0,1	
16158		Fenêtre intérieure (partie basse)	Bois	Peinture	0,07	± 0,1	

N°	Zone	Unité de repérage	Substrat	Revêtement apparent	Mesure (mg/cm²)	Incertitude* (+/-mg/cm²)	Observation / Travaux
16159		Fenêtre intérieure (partie haute)			0,02	± 0,1	
16160		Huisserie Fenêtre intérieure (partie basse)	Bois	Peinture	0,08	± 0,1	
16161		Huisserie Fenêtre intérieure (partie haute)			0	± 0,1	
16162		Fenêtre extérieure (partie basse)	Bois	Peinture	0	± 0,1	
16163		Fenêtre extérieure (partie haute)			0,04	± 0,1	
16164	A	Huisserie Fenêtre extérieure (partie basse)	Bois	Peinture	0,04	± 0,1	
16165		Huisserie Fenêtre extérieure (partie haute)			0,08	± 0,1	
16166		Porte (partie basse)	Bois	Peinture	0	± 0,1	
16167		Porte (partie haute)			0	± 0,1	
16168	A	Huisserie Porte (partie basse)	Bois	Peinture	0	± 0,1	
16169		Huisserie Porte (partie haute)			0	± 0,1	
Nombre d'unités de diagnostic : 13							

R+3 - Pièce 316 Sanitaire

N°	Zone	Unité de repérage	Substrat	Revêtement apparent	Mesure (mg/cm²)	Incertitude* (+/-mg/cm²)	Observation / Travaux
16170	A	Sol (mesure 1)	Béton	Carrelage	0	± 0,1	
16171		Sol (mesure 2)			0	± 0,1	
16172		Mur (partie basse)	Plâtre/Enduit	Faïence	0,02	± 0,1	
16173		Mur (partie haute)			0,01	± 0,1	
16174	B	Mur (partie basse)	Plâtre/Enduit	Faïence	0,06	± 0,1	
16175		Mur (partie haute)			0,03	± 0,1	
16176	C	Mur (partie basse)	Plâtre/Enduit	Faïence	0,03	± 0,1	
16177		Mur (partie haute)			0,04	± 0,1	
16178	D	Mur (partie basse)	Plâtre/Enduit	Faïence	0,02	± 0,1	
16179		Mur (partie haute)			0,07	± 0,1	
16180	E	Mur (partie basse)	Plâtre/Enduit	Faïence	0,09	± 0,1	
16181		Mur (partie haute)			0,08	± 0,1	
16182	F	Mur (partie basse)	Plâtre/Enduit	Faïence	0	± 0,1	
16183		Mur (partie haute)			0,03	± 0,1	
16184		Plafond (mesure 1)	Plâtre/Enduit	Peinture	0,04	± 0,1	
16185		Plafond (mesure 2)			0,08	± 0,1	
16186	A	Porte (partie basse)	Bois	Peinture	0	± 0,1	
16187		Porte (partie haute)			0	± 0,1	
16188	A	Huisserie Porte (partie basse)	Bois	Peinture	0	± 0,1	
16189		Huisserie Porte (partie haute)			0	± 0,1	
Nombre d'unités de diagnostic : 10							

R+3 - Dégagement 13

N°	Zone	Unité de repérage	Substrat	Revêtement apparent	Mesure (mg/cm²)	Incertitude* (+/-mg/cm²)	Observation / Travaux
16190		Sol (mesure 1)	Béton	Carrelage	0,04	± 0,1	
16191		Sol (mesure 2)			0,06	± 0,1	
16192	A	Mur (partie basse)	Plâtre/Enduit	Peinture	4,04	± 0,1	
16193	B	Mur (partie basse)	Plâtre/Enduit	Peinture	4,35	± 0,1	
16194	C	Mur (partie basse)	Plâtre/Enduit	Peinture	4,71	± 0,1	
16195	D	Mur (partie basse)	Plâtre/Enduit	Peinture	3,43	± 0,1	
16196	E	Mur (partie basse)	Plâtre/Enduit	Peinture	8,19	± 0,1	
16197	F	Mur (partie basse)	Plâtre/Enduit	Peinture	5,69	± 0,1	
16198		Plafond (mesure 1)	Plâtre/Enduit	Peinture	2,89	± 0,1	
16199		Plinthes (mesure 1)	Bois	Peinture	0	± 0,1	
16200		Plinthes (mesure 2)			0,07	± 0,1	
16201	D	Porte 1 (partie basse)	Bois	Peinture	0	± 0,1	
16202		Porte 1 (partie haute)			0,04	± 0,1	
16203	D	Huisserie Porte 1 (partie basse)	Bois	Peinture	0,01	± 0,1	

N°	Zone	Unité de repérage	Substrat	Revêtement apparent	Mesure (mg/cm²)	Incertitude* (+/-mg/cm²)	Observation / Travaux
16204		Huisserie Porte 1 (partie haute)			0,05	± 0,1	
16205	D	Porte 2 (partie basse)	Bois	Peinture	0	± 0,1	
16206		Porte 2 (partie haute)			0,02	± 0,1	
16207	D	Huisserie Porte 2 (partie basse)	Bois	Peinture	0,06	± 0,1	
16208		Huisserie Porte 2 (partie haute)			0,07	± 0,1	
16209	D	Porte 3 (partie basse)	Bois	Peinture	0	± 0,1	
16210		Porte 3 (partie haute)			0	± 0,1	
16211	D	Huisserie Porte 3 (partie basse)	Bois	Peinture	0,01	± 0,1	
16212		Huisserie Porte 3 (partie haute)			0,03	± 0,1	
16213	D	Porte 4 (partie basse)	Bois	Peinture	0	± 0,1	
16214		Porte 4 (partie haute)			0,07	± 0,1	
16215	D	Huisserie Porte 4 (partie basse)	Bois	Peinture	0,03	± 0,1	
16216		Huisserie Porte 4 (partie haute)			0	± 0,1	
16217	E	Porte 5 (partie basse)	Bois	Peinture	0,03	± 0,1	
16218		Porte 5 (partie haute)			0,08	± 0,1	
16219	E	Huisserie Porte 5 (partie basse)	Bois	Peinture	0,05	± 0,1	
16220		Huisserie Porte 5 (partie haute)			0	± 0,1	
16221	F	Escalier crémaillère (mesure 1)	Bois	Vernis	0,05	± 0,1	
16222		Escalier crémaillère (mesure 2)			0,07	± 0,1	
16223		Limon (mesure 1)	Bois	Vernis	0,02	± 0,1	
16224		Limon (mesure 2)			0,05	± 0,1	
16225		Ensemble des contremarches (mesure 1)	Bois	Vernis	0,03	± 0,1	
16226		Ensemble des contremarches (mesure 2)			0,07	± 0,1	
16227	F	Huisserie porte (mesure 1)	Bois	Peinture	3,07	± 0,1	

Nombre d'unités de diagnostic : 23

R+3 - Dégagement 14

N°	Zone	Unité de repérage	Substrat	Revêtement apparent	Mesure (mg/cm²)	Incertitude* (+/-mg/cm²)	Observation / Travaux
16228		Sol (mesure 1)	Béton	Carrelage	0,04	± 0,1	
16229		Sol (mesure 2)			0,02	± 0,1	
16230	A	Mur (partie basse)	Plâtre/Enduit	Peinture	3,68	± 0,1	
16231	B	Mur (partie basse)	Plâtre/Enduit	Peinture	2,89	± 0,1	
16232	C	Mur (partie basse)	Plâtre/Enduit	Peinture	7,45	± 0,1	
16233	D	Mur (partie basse)	Plâtre/Enduit	Peinture	7,03	± 0,1	
16234	E	Mur (partie basse)	Plâtre/Enduit	Peinture	4,1	± 0,1	
16235	F	Mur (partie basse)	Plâtre/Enduit	Peinture	5,93	± 0,1	
16236		Plafond (mesure 1)	Plâtre/Enduit	Peinture	3,56	± 0,1	
16237		Plinthes (mesure 1)	Bois	Peinture	0,06	± 0,1	
16238		Plinthes (mesure 2)			0,05	± 0,1	
16239	D	Porte 1 (partie basse)	Bois	Peinture	0,07	± 0,1	
16240		Porte 1 (partie haute)			0,04	± 0,1	
16241	D	Huisserie Porte 1 (partie basse)	Bois	Peinture	0,05	± 0,1	
16242		Huisserie Porte 1 (partie haute)			0,02	± 0,1	
16243	D	Porte 2 (partie basse)	Bois	Peinture	0,07	± 0,1	
16244		Porte 2 (partie haute)			0,04	± 0,1	
16245	D	Huisserie Porte 2 (partie basse)	Bois	Peinture	0	± 0,1	
16246		Huisserie Porte 2 (partie haute)			0,04	± 0,1	
16247	D	Porte 3 (partie basse)	Bois	Peinture	0,03	± 0,1	

N°	Zone	Unité de repérage	Substrat	Revêtement apparent	Mesure (mg/cm²)	Incertitude* (+/-mg/cm²)	Observation / Travaux
16248		Porte 3 (partie haute)			0,01	± 0,1	
16249	D	Huisserie Porte 3 (partie basse)	Bois	Peinture	0,03	± 0,1	
16250		Huisserie Porte 3 (partie haute)			0,02	± 0,1	
16251	D	Porte 4 (partie basse)	Bois	Peinture	0,03	± 0,1	
16252		Porte 4 (partie haute)			0,02	± 0,1	
16253	D	Huisserie Porte 4 (partie basse)	Bois	Peinture	0,02	± 0,1	
16254		Huisserie Porte 4 (partie haute)			0,07	± 0,1	
16255	E	Porte 5 (partie basse)	Bois	Peinture	0,06	± 0,1	
16256		Porte 5 (partie haute)			0,02	± 0,1	
16257	E	Huisserie Porte 5 (partie basse)	Bois	Peinture	0,07	± 0,1	
16258		Huisserie Porte 5 (partie haute)			0,03	± 0,1	
16259	F	Escalier crémaillère (mesure 1)	Bois	Vernis	0,06	± 0,1	
16260		Escalier crémaillère (mesure 2)			0,01	± 0,1	
16261		Limon (mesure 1)	Bois	Vernis	0,07	± 0,1	
16262		Limon (mesure 2)			0,05	± 0,1	
16263		Ensemble des contremarches (mesure 1)	Bois	Vernis	0,04	± 0,1	
16264		Ensemble des contremarches (mesure 2)			0,07	± 0,1	
16265	F	Huisserie porte (mesure 1)	Bois	Peinture	7,27	± 0,1	

Nombre d'unités de diagnostic : 23

R+3 - Dégagement 15

N°	Zone	Unité de repérage	Substrat	Revêtement apparent	Mesure (mg/cm²)	Incertitude* (+/-mg/cm²)	Observation / Travaux
16266		Sol (mesure 1)	Béton	Carrelage	0,03	± 0,1	
16267		Sol (mesure 2)			0,08	± 0,1	
16268	A	Mur (partie basse)	Plâtre/Enduit	Peinture	4,35	± 0,1	
16269	B	Mur (partie basse)	Plâtre/Enduit	Peinture	5,99	± 0,1	
16270	C	Mur (partie basse)	Plâtre/Enduit	Peinture	2,95	± 0,1	
16271	D	Mur (partie basse)	Plâtre/Enduit	Peinture	6,85	± 0,1	
16272	E	Mur (partie basse)	Plâtre/Enduit	Peinture	2,7	± 0,1	
16273	F	Mur (partie basse)	Plâtre/Enduit	Peinture	3,13	± 0,1	
16274		Plafond (mesure 1)	Plâtre/Enduit	Peinture	7,52	± 0,1	
16275		Plinthes (mesure 1)	Bois	Peinture	0,06	± 0,1	
16276		Plinthes (mesure 2)			0	± 0,1	
16277	D	Porte 1 (partie basse)	Bois	Peinture	0,04	± 0,1	
16278		Porte 1 (partie haute)			0,05	± 0,1	
16279	D	Huisserie Porte 1 (partie basse)	Bois	Peinture	0,01	± 0,1	
16280		Huisserie Porte 1 (partie haute)			0,03	± 0,1	
16281	D	Porte 2 (partie basse)	Bois	Peinture	0,02	± 0,1	
16282		Porte 2 (partie haute)			0,01	± 0,1	
16283	D	Huisserie Porte 2 (partie basse)	Bois	Peinture	0,08	± 0,1	
16284		Huisserie Porte 2 (partie haute)			0,01	± 0,1	
16285	D	Porte 3 (partie basse)	Bois	Peinture	0,01	± 0,1	
16286		Porte 3 (partie haute)			0	± 0,1	
16287	D	Huisserie Porte 3 (partie basse)	Bois	Peinture	0,08	± 0,1	
16288		Huisserie Porte 3 (partie haute)			0,01	± 0,1	
16289	D	Porte 4 (partie basse)	Bois	Peinture	0,03	± 0,1	
16290		Porte 4 (partie haute)			0,06	± 0,1	
16291	D	Huisserie Porte 4 (partie basse)	Bois	Peinture	0,05	± 0,1	

N°	Zone	Unité de repérage	Substrat	Revêtement apparent	Mesure (mg/cm²)	Incertitude* (+/-mg/cm²)	Observation / Travaux
16292		Huisserie Porte 4 (partie haute)			0,06	± 0,1	
16293	E	Porte 5 (partie basse)	Bois	Peinture	0,02	± 0,1	
16294		Porte 5 (partie haute)			0,06	± 0,1	
16295	E	Huisserie Porte 5 (partie basse)	Bois	Peinture	0	± 0,1	
16296		Huisserie Porte 5 (partie haute)			0,04	± 0,1	
16297	F	Escalier crémaillère (mesure 1)	Bois	Vernis	0,05	± 0,1	
16298		Escalier crémaillère (mesure 2)			0,07	± 0,1	
16299		Limon (mesure 1)	Bois	Vernis	0,03	± 0,1	
16300		Limon (mesure 2)			0,03	± 0,1	
16301		Ensemble des contremarches (mesure 1)	Bois	Vernis	0	± 0,1	
16302		Ensemble des contremarches (mesure 2)			0,07	± 0,1	
16303	F	Huisserie porte (mesure 1)	Bois	Peinture	7,33	± 0,1	

Nombre d'unités de diagnostic : 23

R+3 - Pièce 306

N°	Zone	Unité de repérage	Substrat	Revêtement apparent	Mesure (mg/cm²)	Incertitude* (+/-mg/cm²)	Observation / Travaux
16304		Sol (mesure 1)	Béton	dalles de sol	0	± 0,1	
16305		Sol (mesure 2)			0	± 0,1	
16306	A	Mur (partie basse)	Plâtre/Enduit	Faïence	4,9	± 0,1	
16307	B	Mur (partie basse)	Plâtre/Enduit	Faïence	7,27	± 0,1	
16308	C	Mur (partie basse)	Plâtre/Enduit	Faïence	7,45	± 0,1	
16309	D	Mur (partie basse)	Plâtre/Enduit	Faïence	6,66	± 0,1	
16310	E	Mur (partie basse)	Plâtre/Enduit	Faïence	5,14	± 0,1	
16311	F	Mur (partie basse)	Plâtre/Enduit	Faïence	4,71	± 0,1	
16312		Plafond (mesure 1)	Plâtre/Enduit	Peinture	0	± 0,1	
16313		Plafond (mesure 2)			0,08	± 0,1	
16314		Plinthes (mesure 1)	Bois	Peinture	0,01	± 0,1	
16315		Plinthes (mesure 2)			0,03	± 0,1	
16316		Fenêtre intérieure (partie basse)	Bois	Peinture	0,01	± 0,1	
16317		Fenêtre intérieure (partie haute)			0,04	± 0,1	
16318		Huisserie Fenêtre intérieure (partie basse)	Bois	Peinture	0,05	± 0,1	
16319		Huisserie Fenêtre intérieure (partie haute)			0,02	± 0,1	
16320		Fenêtre extérieure (partie basse)	Bois	Peinture	0,03	± 0,1	
16321		Fenêtre extérieure (partie haute)			0	± 0,1	
16322		Huisserie Fenêtre extérieure (partie basse)	Bois	Peinture	0,04	± 0,1	
16323		Huisserie Fenêtre extérieure (partie haute)			0,01	± 0,1	
16324	A	Porte (partie basse)	PVC		0,07	± 0,1	
16325		Porte (partie haute)			0,02	± 0,1	
16326	A	Huisserie Porte (partie basse)	PVC		0,03	± 0,1	
16327		Huisserie Porte (partie haute)			0,04	± 0,1	

Nombre d'unités de diagnostic : 15

R+3 - Pièce 306 SDB

N°	Zone	Unité de repérage	Substrat	Revêtement apparent	Mesure (mg/cm²)	Incertitude* (+/-mg/cm²)	Observation / Travaux
16328		Sol (mesure 1)	Béton	Carrelage	0	± 0,1	
16329		Sol (mesure 2)			0	± 0,1	
16330	A	Mur (partie basse)	Plâtre/Enduit	Faïence	0	± 0,1	
16331		Mur (partie haute)			0,03	± 0,1	

N°	Zone	Unité de repérage	Substrat	Revêtement apparent	Mesure (mg/cm²)	Incertitude* (+/-mg/cm²)	Observation / Travaux
16332	B	Mur (partie basse)	Plâtre/Enduit	Faïence	0,06	± 0,1	
16333		Mur (partie haute)			0,08	± 0,1	
16334	C	Mur (partie basse)	Plâtre/Enduit	Faïence	0,02	± 0,1	
16335		Mur (partie haute)			0,02	± 0,1	
16336	D	Mur (partie basse)	Plâtre/Enduit	Faïence	0,04	± 0,1	
16337		Mur (partie haute)			0,04	± 0,1	
16338		Plafond (mesure 1)	Plâtre/Enduit	Peinture	0,04	± 0,1	
16339		Plafond (mesure 2)			0,08	± 0,1	
16340	A	Porte (partie basse)	Bois	Peinture	0	± 0,1	
16341		Porte (partie haute)			0	± 0,1	
16342	A	Huisserie Porte (partie basse)	Bois	Peinture	0	± 0,1	
16343		Huisserie Porte (partie haute)			0	± 0,1	
Nombre d'unités de diagnostic : 8							

R+3 - Pièce 306 Sanitaire 1

N°	Zone	Unité de repérage	Substrat	Revêtement apparent	Mesure (mg/cm²)	Incertitude* (+/-mg/cm²)	Observation / Travaux
16344	A	Sol (mesure 1)	Béton	Carrelage	0	± 0,1	
16345		Sol (mesure 2)			0	± 0,1	
16346		Mur (partie basse)	Plâtre/Enduit	Faïence	0,05	± 0,1	
16347		Mur (partie haute)			0,06	± 0,1	
16348	B	Mur (partie basse)	Plâtre/Enduit	Faïence	0,08	± 0,1	
16349		Mur (partie haute)			0,04	± 0,1	
16350	C	Mur (partie basse)	Plâtre/Enduit	Faïence	0,08	± 0,1	
16351		Mur (partie haute)			0,05	± 0,1	
16352	D	Mur (partie basse)	Plâtre/Enduit	Faïence	0,01	± 0,1	
16353		Mur (partie haute)			0,07	± 0,1	
16354		Plafond (mesure 1)	Plâtre/Enduit	Peinture	0,01	± 0,1	
16355		Plafond (mesure 2)			0,06	± 0,1	
16356	A	Porte (partie basse)	Bois	Peinture	0	± 0,1	
16357		Porte (partie haute)			0	± 0,1	
16358	A	Huisserie Porte (partie basse)	Bois	Peinture	0	± 0,1	
16359		Huisserie Porte (partie haute)			0	± 0,1	
Nombre d'unités de diagnostic : 8							

R+3 - Pièce 306 Sanitaire 2

N°	Zone	Unité de repérage	Substrat	Revêtement apparent	Mesure (mg/cm²)	Incertitude* (+/-mg/cm²)	Observation / Travaux
16360		Sol (mesure 1)	Béton	Carrelage	0	± 0,1	
16361		Sol (mesure 2)			0	± 0,1	
16362	A	Mur (partie basse)	Plâtre/Enduit	Faïence	0,06	± 0,1	
16363		Mur (partie haute)			0,05	± 0,1	
16364	B	Mur (partie basse)	Plâtre/Enduit	Faïence	0,02	± 0,1	
16365		Mur (partie haute)			0,07	± 0,1	
16366	C	Mur (partie basse)	Plâtre/Enduit	Faïence	0,07	± 0,1	
16367		Mur (partie haute)			0,01	± 0,1	
16368	D	Mur (partie basse)	Plâtre/Enduit	Faïence	0	± 0,1	
16369		Mur (partie haute)			0,07	± 0,1	
16370		Plafond (mesure 1)	Plâtre/Enduit	Peinture	0,06	± 0,1	
16371		Plafond (mesure 2)			0,05	± 0,1	
16372	A	Porte (partie basse)	Bois	Peinture	0	± 0,1	
16373		Porte (partie haute)			0	± 0,1	
16374	A	Huisserie Porte (partie basse)	Bois	Peinture	0	± 0,1	
16375		Huisserie Porte (partie haute)			0	± 0,1	
Nombre d'unités de diagnostic : 8							

R+3 - Pièce 306 Sanitaire 3

N°	Zone	Unité de repérage	Substrat	Revêtement apparent	Mesure (mg/cm²)	Incertitude* (+/-mg/cm²)	Observation / Travaux
16376		Sol (mesure 1)	Béton	Carrelage	0	± 0,1	
16377		Sol (mesure 2)			0	± 0,1	
16378	A	Mur (partie basse)	Plâtre/Enduit	Faïence	0,02	± 0,1	
16379		Mur (partie haute)			0,05	± 0,1	

N°	Zone	Unité de repérage	Substrat	Revêtement apparent	Mesure (mg/cm²)	Incertitude* (+/-mg/cm²)	Observation / Travaux
16380	B	Mur (partie basse)	Plâtre/Enduit	Faïence	0,01	± 0,1	
16381		Mur (partie haute)			0,04	± 0,1	
16382	C	Mur (partie basse)	Plâtre/Enduit	Faïence	0,01	± 0,1	
16383		Mur (partie haute)			0,03	± 0,1	
16384	D	Mur (partie basse)	Plâtre/Enduit	Faïence	0,04	± 0,1	
16385		Mur (partie haute)			0,08	± 0,1	
16386		Plafond (mesure 1)	Plâtre/Enduit	Peinture	0,06	± 0,1	
16387		Plafond (mesure 2)			0,06	± 0,1	
16388	A	Porte (partie basse)	Bois	Peinture	0	± 0,1	
16389		Porte (partie haute)			0	± 0,1	
16390	A	Huisserie Porte (partie basse)	Bois	Peinture	0	± 0,1	
16391		Huisserie Porte (partie haute)			0	± 0,1	
Nombre d'unités de diagnostic : 8							

R+3 - Pièce 304

N°	Zone	Unité de repérage	Substrat	Revêtement apparent	Mesure (mg/cm²)	Incertitude* (+/-mg/cm²)	Observation / Travaux
16392		Sol (mesure 1)	Béton	dalles de sol	0	± 0,1	
16393		Sol (mesure 2)			0	± 0,1	
16394	A	Mur (partie basse)	Plâtre/Enduit	Faïence	5,69	± 0,1	
16395	B	Mur (partie basse)	Plâtre/Enduit	Faïence	3,43	± 0,1	
16396	C	Mur (partie basse)	Plâtre/Enduit	Faïence	5,81	± 0,1	
16397	D	Mur (partie basse)	Plâtre/Enduit	Faïence	5,99	± 0,1	
16398	E	Mur (partie basse)	Plâtre/Enduit	Faïence	6,85	± 0,1	
16399	F	Mur (partie basse)	Plâtre/Enduit	Faïence	3,68	± 0,1	
16400		Plafond (mesure 1)	Plâtre/Enduit	Peinture	0,04	± 0,1	
16401		Plafond (mesure 2)			0,03	± 0,1	
16402		Plinthes (mesure 1)	Bois	Peinture	0,04	± 0,1	
16403		Plinthes (mesure 2)			0,07	± 0,1	
16404		Fenêtre intérieure (partie basse)	Bois	Peinture	0,08	± 0,1	
16405		Fenêtre intérieure (partie haute)			0,03	± 0,1	
16406		Huisserie Fenêtre intérieure (partie basse)	Bois	Peinture	0,02	± 0,1	
16407		Huisserie Fenêtre intérieure (partie haute)			0,02	± 0,1	
16408		Fenêtre extérieure (partie basse)	Bois	Peinture	0,05	± 0,1	
16409		Fenêtre extérieure (partie haute)			0,02	± 0,1	
16410		Huisserie Fenêtre extérieure (partie basse)	Bois	Peinture	0,04	± 0,1	
16411		Huisserie Fenêtre extérieure (partie haute)			0,05	± 0,1	
16412	A	Porte (partie basse)	PVC		0,07	± 0,1	
16413		Porte (partie haute)			0,04	± 0,1	
16414	A	Huisserie Porte (partie basse)	PVC		0,02	± 0,1	
16415		Huisserie Porte (partie haute)			0	± 0,1	
Nombre d'unités de diagnostic : 15							

R+3 - Pièce 304 SDB

N°	Zone	Unité de repérage	Substrat	Revêtement apparent	Mesure (mg/cm²)	Incertitude* (+/-mg/cm²)	Observation / Travaux
16416		Sol (mesure 1)	Béton	Carrelage	0	± 0,1	
16417		Sol (mesure 2)			0	± 0,1	
16418	A	Mur (partie basse)	Plâtre/Enduit	Faïence	0	± 0,1	
16419		Mur (partie haute)			0,08	± 0,1	
16420	B	Mur (partie basse)	Plâtre/Enduit	Faïence	0,02	± 0,1	
16421		Mur (partie haute)			0,01	± 0,1	
16422	C	Mur (partie basse)	Plâtre/Enduit	Faïence	0,07	± 0,1	
16423		Mur (partie haute)			0,01	± 0,1	
16424	D	Mur (partie basse)	Plâtre/Enduit	Faïence	0,01	± 0,1	
16425		Mur (partie haute)			0,04	± 0,1	
16426		Plafond (mesure 1)	Plâtre/Enduit	Peinture	0,03	± 0,1	

N°	Zone	Unité de repérage	Substrat	Revêtement apparent	Mesure (mg/cm²)	Incertitude* (+/-mg/cm²)	Observation / Travaux
16427		Plafond (mesure 2)			0,07	± 0,1	
16428	A	Porte (partie basse)	Bois	Peinture	0	± 0,1	
16429		Porte (partie haute)			0	± 0,1	
16430	A	Huisserie Porte (partie basse)	Bois	Peinture	0	± 0,1	
16431		Huisserie Porte (partie haute)			0	± 0,1	
Nombre d'unités de diagnostic : 8							

R+3 - Pièce 304 Sanitaire 1

N°	Zone	Unité de repérage	Substrat	Revêtement apparent	Mesure (mg/cm²)	Incertitude* (+/-mg/cm²)	Observation / Travaux
16432	A	Sol (mesure 1)	Béton	Carrelage	0	± 0,1	
16433		Sol (mesure 2)			0	± 0,1	
16434		Mur (partie basse)			0,05	± 0,1	
16435	B	Mur (partie haute)	Plâtre/Enduit	Faïence	0,07	± 0,1	
16436		Mur (partie basse)			0,05	± 0,1	
16437		Mur (partie haute)			0,08	± 0,1	
16438	C	Mur (partie basse)	Plâtre/Enduit	Faïence	0,03	± 0,1	
16439		Mur (partie haute)			0,01	± 0,1	
16440		Mur (partie basse)			0,04	± 0,1	
16441	D	Mur (partie haute)	Plâtre/Enduit	Faïence	0,08	± 0,1	
16442		Plafond (mesure 1)			0	± 0,1	
16443		Plafond (mesure 2)			0,02	± 0,1	
16444	A	Porte (partie basse)	Bois	Peinture	0	± 0,1	
16445		Porte (partie haute)			0	± 0,1	
16446		Huisserie Porte (partie basse)			0	± 0,1	
16447	A	Huisserie Porte (partie haute)	Bois	Peinture	0	± 0,1	
Nombre d'unités de diagnostic : 8							

R+3 - Pièce 304 Sanitaire 2

N°	Zone	Unité de repérage	Substrat	Revêtement apparent	Mesure (mg/cm²)	Incertitude* (+/-mg/cm²)	Observation / Travaux
16448	A	Sol (mesure 1)	Béton	Carrelage	0	± 0,1	
16449		Sol (mesure 2)			0	± 0,1	
16450		Mur (partie basse)			0,04	± 0,1	
16451	B	Mur (partie haute)	Plâtre/Enduit	Faïence	0,07	± 0,1	
16452		Mur (partie basse)			0,06	± 0,1	
16453		Mur (partie haute)			0,04	± 0,1	
16454	C	Mur (partie basse)	Plâtre/Enduit	Faïence	0,06	± 0,1	
16455		Mur (partie haute)			0,01	± 0,1	
16456		Mur (partie basse)			0	± 0,1	
16457	D	Mur (partie haute)	Plâtre/Enduit	Faïence	0,06	± 0,1	
16458		Plafond (mesure 1)			0,03	± 0,1	
16459		Plafond (mesure 2)			0,01	± 0,1	
16460	A	Porte (partie basse)	Bois	Peinture	0	± 0,1	
16461		Porte (partie haute)			0	± 0,1	
16462		Huisserie Porte (partie basse)			0	± 0,1	
16463	A	Huisserie Porte (partie haute)	Bois	Peinture	0	± 0,1	
Nombre d'unités de diagnostic : 8							

R+3 - Pièce 304 Sanitaire 3

N°	Zone	Unité de repérage	Substrat	Revêtement apparent	Mesure (mg/cm²)	Incertitude* (+/-mg/cm²)	Observation / Travaux
16464	A	Sol (mesure 1)	Béton	Carrelage	0	± 0,1	
16465		Sol (mesure 2)			0	± 0,1	
16466		Mur (partie basse)			0,01	± 0,1	
16467	B	Mur (partie haute)	Plâtre/Enduit	Faïence	0,02	± 0,1	
16468		Mur (partie basse)			0,02	± 0,1	
16469		Mur (partie haute)			0,03	± 0,1	
16470	C	Mur (partie basse)	Plâtre/Enduit	Faïence	0,01	± 0,1	
16471		Mur (partie haute)			0,03	± 0,1	
16472		Mur (partie basse)			0,01	± 0,1	
16473	D	Mur (partie haute)	Plâtre/Enduit	Faïence	0,07	± 0,1	
16474		Plafond (mesure 1)			0,04	± 0,1	

N°	Zone	Unité de repérage	Substrat	Revêtement apparent	Mesure (mg/cm²)	Incertitude* (+/-mg/cm²)	Observation / Travaux
16475		Plafond (mesure 2)			0,08	± 0,1	
16476	A	Porte (partie basse)	Bois	Peinture	0	± 0,1	
16477		Porte (partie haute)			0	± 0,1	
16478	A	Huisserie Porte (partie basse)	Bois	Peinture	0	± 0,1	
16479		Huisserie Porte (partie haute)			0	± 0,1	
Nombre d'unités de diagnostic : 8							

R+3 - Pièce 318

N°	Zone	Unité de repérage	Substrat	Revêtement apparent	Mesure (mg/cm²)	Incertitude* (+/-mg/cm²)	Observation / Travaux
16480		Sol (mesure 1)	Béton	dalles de sol	0	± 0,1	
16481		Sol (mesure 2)			0	± 0,1	
16482	A	Mur (partie basse)	Plâtre/Enduit	Faïence	3,8	± 0,1	
16483	B	Mur (partie basse)	Plâtre/Enduit	Faïence	8,06	± 0,1	
16484	C	Mur (partie basse)	Plâtre/Enduit	Faïence	5,81	± 0,1	
16485	D	Mur (partie basse)	Plâtre/Enduit	Faïence	8,19	± 0,1	
16486	E	Mur (partie basse)	Plâtre/Enduit	Faïence	2,28	± 0,1	
16487	F	Mur (partie basse)	Plâtre/Enduit	Faïence	3,07	± 0,1	
16488		Plafond (mesure 1)	Plâtre/Enduit	Peinture	0,08	± 0,1	
16489		Plafond (mesure 2)			0,05	± 0,1	
16490		Plinthes (mesure 1)	Bois	Peinture	0,06	± 0,1	
16491		Plinthes (mesure 2)			0,07	± 0,1	
16492		Fenêtre intérieure (partie basse)	Bois	Peinture	0,01	± 0,1	
16493		Fenêtre intérieure (partie haute)			0,09	± 0,1	
16494		Huisserie Fenêtre intérieure (partie basse)	Bois	Peinture	0,02	± 0,1	
16495		Huisserie Fenêtre intérieure (partie haute)			0,03	± 0,1	
16496		Fenêtre extérieure (partie basse)	Bois	Peinture	0,06	± 0,1	
16497		Fenêtre extérieure (partie haute)			0,08	± 0,1	
16498		Huisserie Fenêtre extérieure (partie basse)	Bois	Peinture	0,02	± 0,1	
16499		Huisserie Fenêtre extérieure (partie haute)			0,06	± 0,1	
16500	A	Porte (partie basse)	PVC		0,08	± 0,1	
16501		Porte (partie haute)			0,07	± 0,1	
16502	A	Huisserie Porte (partie basse)	PVC		0,05	± 0,1	
16503		Huisserie Porte (partie haute)			0	± 0,1	
Nombre d'unités de diagnostic : 15							

R+3 - Pièce 318 SDB

N°	Zone	Unité de repérage	Substrat	Revêtement apparent	Mesure (mg/cm²)	Incertitude* (+/-mg/cm²)	Observation / Travaux
16504	A	Sol (mesure 1)	Béton	Carrelage	0	± 0,1	
16505		Sol (mesure 2)			0	± 0,1	
16506		Mur (partie basse)	Plâtre/Enduit	Faïence	0,04	± 0,1	
16507		Mur (partie haute)			0	± 0,1	
16508	B	Mur (partie basse)	Plâtre/Enduit	Faïence	0,02	± 0,1	
16509		Mur (partie haute)			0,02	± 0,1	
16510	C	Mur (partie basse)	Plâtre/Enduit	Faïence	0,02	± 0,1	
16511		Mur (partie haute)			0,02	± 0,1	
16512	D	Mur (partie basse)	Plâtre/Enduit	Faïence	0,04	± 0,1	
16513		Mur (partie haute)			0,06	± 0,1	
16514		Plafond (mesure 1)	Plâtre/Enduit	Peinture	0,01	± 0,1	
16515		Plafond (mesure 2)			0	± 0,1	
16516	A	Porte (partie basse)	Bois	Peinture	0	± 0,1	
16517		Porte (partie haute)			0	± 0,1	
16518	A	Huisserie Porte (partie basse)	Bois	Peinture	0	± 0,1	
16519		Huisserie Porte (partie haute)			0	± 0,1	
Nombre d'unités de diagnostic : 8							

R+3 - Pièce 318 Sanitaire 1

N°	Zone	Unité de repérage	Substrat	Revêtement apparent	Mesure (mg/cm²)	Incertitude* (+/-mg/cm²)	Observation / Travaux
16520	A	Sol (mesure 1)	Béton	Carrelage	0	± 0,1	
16521		Sol (mesure 2)			0	± 0,1	
16522		Mur (partie basse)	Plâtre/Enduit	Faïence	0,06	± 0,1	
16523		Mur (partie haute)			0	± 0,1	
16524	B	Mur (partie basse)	Plâtre/Enduit	Faïence	0,01	± 0,1	
16525		Mur (partie haute)			0,05	± 0,1	
16526	C	Mur (partie basse)	Plâtre/Enduit	Faïence	0,05	± 0,1	
16527		Mur (partie haute)			0,06	± 0,1	
16528	D	Mur (partie basse)	Plâtre/Enduit	Faïence	0,04	± 0,1	
16529		Mur (partie haute)			0,06	± 0,1	
16530		Plafond (mesure 1)	Plâtre/Enduit	Peinture	0,03	± 0,1	
16531		Plafond (mesure 2)			0	± 0,1	
16532	A	Porte (partie basse)	Bois	Peinture	0	± 0,1	
16533		Porte (partie haute)			0	± 0,1	
16534	A	Huisserie Porte (partie basse)	Bois	Peinture	0	± 0,1	
16535		Huisserie Porte (partie haute)			0	± 0,1	
Nombre d'unités de diagnostic : 8							

R+3 - Pièce 318 Sanitaire 2

N°	Zone	Unité de repérage	Substrat	Revêtement apparent	Mesure (mg/cm²)	Incertitude* (+/-mg/cm²)	Observation / Travaux
16536	A	Sol (mesure 1)	Béton	Carrelage	0	± 0,1	
16537		Sol (mesure 2)			0	± 0,1	
16538		Mur (partie basse)	Plâtre/Enduit	Faïence	0,08	± 0,1	
16539		Mur (partie haute)			0,05	± 0,1	
16540	B	Mur (partie basse)	Plâtre/Enduit	Faïence	0,01	± 0,1	
16541		Mur (partie haute)			0,02	± 0,1	
16542	C	Mur (partie basse)	Plâtre/Enduit	Faïence	0,08	± 0,1	
16543		Mur (partie haute)			0,04	± 0,1	
16544	D	Mur (partie basse)	Plâtre/Enduit	Faïence	0,06	± 0,1	
16545		Mur (partie haute)			0,02	± 0,1	
16546	A	Plafond (mesure 1)	Plâtre/Enduit	Peinture	0,01	± 0,1	
16547		Plafond (mesure 2)			0,01	± 0,1	
16548		Porte (partie basse)	Bois	Peinture	0	± 0,1	
16549		Porte (partie haute)			0	± 0,1	
16550	A	Huisserie Porte (partie basse)	Bois	Peinture	0	± 0,1	
16551		Huisserie Porte (partie haute)			0	± 0,1	
Nombre d'unités de diagnostic : 8							

R+3 - Pièce 318 Sanitaire 3

N°	Zone	Unité de repérage	Substrat	Revêtement apparent	Mesure (mg/cm²)	Incertitude* (+/-mg/cm²)	Observation / Travaux
16552		Sol (mesure 1)	Béton	Carrelage	0	± 0,1	
16553		Sol (mesure 2)			0	± 0,1	
16554	A	Mur (partie basse)	Plâtre/Enduit	Faïence	0,01	± 0,1	
16555		Mur (partie haute)			0,05	± 0,1	
16556	B	Mur (partie basse)	Plâtre/Enduit	Faïence	0,02	± 0,1	
16557		Mur (partie haute)			0,01	± 0,1	
16558	C	Mur (partie basse)	Plâtre/Enduit	Faïence	0,01	± 0,1	
16559		Mur (partie haute)			0,07	± 0,1	
16560	D	Mur (partie basse)	Plâtre/Enduit	Faïence	0,01	± 0,1	
16561		Mur (partie haute)			0,04	± 0,1	
16562		Plafond (mesure 1)	Plâtre/Enduit	Peinture	0,06	± 0,1	
16563		Plafond (mesure 2)			0,02	± 0,1	
16564	A	Porte (partie basse)	Bois	Peinture	0	± 0,1	
16565		Porte (partie haute)			0	± 0,1	
16566	A	Huisserie Porte (partie basse)	Bois	Peinture	0	± 0,1	
16567		Huisserie Porte (partie haute)			0	± 0,1	
Nombre d'unités de diagnostic : 8							

R+3 - Pièce 320

N°	Zone	Unité de repérage	Substrat	Revêtement apparent	Mesure (mg/cm²)	Incertitude* (+/-mg/cm²)	Observation / Travaux
16568		Sol (mesure 1)	Béton	dalles de sol	0	± 0,1	
16569		Sol (mesure 2)			0	± 0,1	
16570	A	Mur (partie basse)	Plâtre/Enduit	Faïence	4,23	± 0,1	
16571	B	Mur (partie basse)	Plâtre/Enduit	Faïence	7,58	± 0,1	
16572	C	Mur (partie basse)	Plâtre/Enduit	Faïence	7,33	± 0,1	
16573	D	Mur (partie basse)	Plâtre/Enduit	Faïence	5,08	± 0,1	
16574	E	Mur (partie basse)	Plâtre/Enduit	Faïence	7,45	± 0,1	
16575	F	Mur (partie basse)	Plâtre/Enduit	Faïence	7,7	± 0,1	
16576		Plafond (mesure 1)	Plâtre/Enduit	Peinture	0,07	± 0,1	
16577		Plafond (mesure 2)			0,04	± 0,1	
16578		Plinthes (mesure 1)	Bois	Peinture	0,01	± 0,1	
16579		Plinthes (mesure 2)			0,09	± 0,1	
16580		Fenêtre intérieure (partie basse)	Bois	Peinture	0,04	± 0,1	
16581		Fenêtre intérieure (partie haute)			0,02	± 0,1	
16582		Huisserie Fenêtre intérieure (partie basse)	Bois	Peinture	0	± 0,1	
16583		Huisserie Fenêtre intérieure (partie haute)			0,04	± 0,1	
16584		Fenêtre extérieure (partie basse)	Bois	Peinture	0,05	± 0,1	
16585		Fenêtre extérieure (partie haute)			0,04	± 0,1	
16586		Huisserie Fenêtre extérieure (partie basse)	Bois	Peinture	0,05	± 0,1	
16587		Huisserie Fenêtre extérieure (partie haute)			0	± 0,1	
16588	A	Porte (partie basse)	PVC		0,05	± 0,1	
16589		Porte (partie haute)			0,01	± 0,1	
16590	A	Huisserie Porte (partie basse)	PVC		0,06	± 0,1	
16591		Huisserie Porte (partie haute)			0,03	± 0,1	

Nombre d'unités de diagnostic : 15

R+3 - Pièce 320 SDB

N°	Zone	Unité de repérage	Substrat	Revêtement apparent	Mesure (mg/cm²)	Incertitude* (+/-mg/cm²)	Observation / Travaux
16592		Sol (mesure 1)	Béton	Carrelage	0	± 0,1	
16593		Sol (mesure 2)			0	± 0,1	
16594	A	Mur (partie basse)	Plâtre/Enduit	Faïence	0,02	± 0,1	
16595		Mur (partie haute)			0,02	± 0,1	
16596	B	Mur (partie basse)	Plâtre/Enduit	Faïence	0,01	± 0,1	
16597		Mur (partie haute)			0,06	± 0,1	
16598	C	Mur (partie basse)	Plâtre/Enduit	Faïence	0,06	± 0,1	
16599		Mur (partie haute)			0,05	± 0,1	
16600	D	Mur (partie basse)	Plâtre/Enduit	Faïence	0,04	± 0,1	
16601		Mur (partie haute)			0	± 0,1	
16602		Plafond (mesure 1)	Plâtre/Enduit	Peinture	0,09	± 0,1	
16603		Plafond (mesure 2)			0,05	± 0,1	
16604	A	Porte (partie basse)	Bois	Peinture	0	± 0,1	
16605		Porte (partie haute)			0	± 0,1	
16606	A	Huisserie Porte (partie basse)	Bois	Peinture	0	± 0,1	
16607		Huisserie Porte (partie haute)			0	± 0,1	

Nombre d'unités de diagnostic : 8

R+3 - Pièce 320 Sanitaire 1

N°	Zone	Unité de repérage	Substrat	Revêtement apparent	Mesure (mg/cm²)	Incertitude* (+/-mg/cm²)	Observation / Travaux
16608		Sol (mesure 1)	Béton	Carrelage	0	± 0,1	
16609		Sol (mesure 2)			0	± 0,1	
16610	A	Mur (partie basse)	Plâtre/Enduit	Faïence	0,03	± 0,1	
16611		Mur (partie haute)			0,03	± 0,1	
16612	B	Mur (partie basse)	Plâtre/Enduit	Faïence	0,07	± 0,1	
16613		Mur (partie haute)			0,05	± 0,1	
16614	C	Mur (partie basse)	Plâtre/Enduit	Faïence	0,03	± 0,1	

N°	Zone	Unité de repérage	Substrat	Revêtement apparent	Mesure (mg/cm²)	Incertitude* (+/-mg/cm²)	Observation / Travaux
16615	D	Mur (partie haute)	Plâtre/Enduit	Faïence	0,02	± 0,1	
16616		Mur (partie basse)			0,04	± 0,1	
16617		Mur (partie haute)			0,07	± 0,1	
16618		Plafond (mesure 1)			0,04	± 0,1	
16619		Plafond (mesure 2)			0,05	± 0,1	
16620	A	Porte (partie basse)	Bois	Peinture	0	± 0,1	
16621		Porte (partie haute)			0	± 0,1	
16622	A	Huisserie Porte (partie basse)	Bois	Peinture	0	± 0,1	
16623		Huisserie Porte (partie haute)			0	± 0,1	
Nombre d'unités de diagnostic : 8							

R+3 - Pièce 320 Sanitaire 2

N°	Zone	Unité de repérage	Substrat	Revêtement apparent	Mesure (mg/cm²)	Incertitude* (+/-mg/cm²)	Observation / Travaux
16624	A	Sol (mesure 1)	Béton	Carrelage	0	± 0,1	
16625		Sol (mesure 2)			0	± 0,1	
16626		Mur (partie basse)	Plâtre/Enduit	Faïence	0,09	± 0,1	
16627		Mur (partie haute)			0,07	± 0,1	
16628	B	Mur (partie basse)	Plâtre/Enduit	Faïence	0,03	± 0,1	
16629		Mur (partie haute)			0,05	± 0,1	
16630	C	Mur (partie basse)	Plâtre/Enduit	Faïence	0	± 0,1	
16631		Mur (partie haute)			0,03	± 0,1	
16632	D	Mur (partie basse)	Plâtre/Enduit	Faïence	0,02	± 0,1	
16633		Mur (partie haute)			0,08	± 0,1	
16634		Plafond (mesure 1)	Plâtre/Enduit	Peinture	0,08	± 0,1	
16635		Plafond (mesure 2)			0,03	± 0,1	
16636	A	Porte (partie basse)	Bois	Peinture	0	± 0,1	
16637		Porte (partie haute)			0	± 0,1	
16638	A	Huisserie Porte (partie basse)	Bois	Peinture	0	± 0,1	
16639		Huisserie Porte (partie haute)			0	± 0,1	
Nombre d'unités de diagnostic : 8							

R+3 - Pièce 320 Sanitaire 3

N°	Zone	Unité de repérage	Substrat	Revêtement apparent	Mesure (mg/cm²)	Incertitude* (+/-mg/cm²)	Observation / Travaux
16640	A	Sol (mesure 1)	Béton	Carrelage	0	± 0,1	
16641		Sol (mesure 2)			0	± 0,1	
16642		Mur (partie basse)	Plâtre/Enduit	Faïence	0,02	± 0,1	
16643		Mur (partie haute)			0,07	± 0,1	
16644	B	Mur (partie basse)	Plâtre/Enduit	Faïence	0,04	± 0,1	
16645		Mur (partie haute)			0,06	± 0,1	
16646	C	Mur (partie basse)	Plâtre/Enduit	Faïence	0	± 0,1	
16647		Mur (partie haute)			0,01	± 0,1	
16648	D	Mur (partie basse)	Plâtre/Enduit	Faïence	0,06	± 0,1	
16649		Mur (partie haute)			0,01	± 0,1	
16650		Plafond (mesure 1)	Plâtre/Enduit	Peinture	0,03	± 0,1	
16651		Plafond (mesure 2)			0,02	± 0,1	
16652	A	Porte (partie basse)	Bois	Peinture	0	± 0,1	
16653		Porte (partie haute)			0	± 0,1	
16654	A	Huisserie Porte (partie basse)	Bois	Peinture	0	± 0,1	
16655		Huisserie Porte (partie haute)			0	± 0,1	
Nombre d'unités de diagnostic : 8							

R+3 - Pièce 324 1

N°	Zone	Unité de repérage	Substrat	Revêtement apparent	Mesure (mg/cm²)	Incertitude* (+/-mg/cm²)	Observation / Travaux
16656		Sol (mesure 1)	Béton	LINO	0	± 0,1	
16657		Sol (mesure 2)			0	± 0,1	
16658		Plafond (mesure 1)	Plâtre/Enduit	Peinture	0,05	± 0,1	
16659		Plafond (mesure 2)			0,05	± 0,1	
16660		Plinthes (mesure 1)	Bois	Peinture	0,04	± 0,1	
16661		Plinthes (mesure 2)			0,07	± 0,1	
16662	A	Porte 1 (partie basse)	Bois	Peinture	0	± 0,1	

N°	Zone	Unité de repérage	Substrat	Revêtement apparent	Mesure (mg/cm²)	Incertitude* (+/-mg/cm²)	Observation / Travaux
16663		Porte 1 (partie haute)			0	± 0,1	
16664	A	Huissierie Porte 1 (partie basse)	Bois	Peinture	0	± 0,1	
16665		Huissierie Porte 1 (partie haute)			0	± 0,1	
16666	C	Porte 2 (partie basse)	Bois	Peinture	0	± 0,1	
16667		Porte 2 (partie haute)			0	± 0,1	
16668	C	Huissierie Porte 2 (partie basse)	Bois	Peinture	0	± 0,1	
16669		Huissierie Porte 2 (partie haute)			0	± 0,1	
16670	A	Mur (partie basse)	Plâtre/Enduit	Peinture	0,02	± 0,1	
16671		Mur (partie haute)			0,08	± 0,1	
16672	B	Mur (partie basse)	Plâtre/Enduit	Peinture	0,08	± 0,1	
16673		Mur (partie haute)			0,03	± 0,1	
16674	C	Mur (partie basse)	Plâtre/Enduit	Peinture	0,07	± 0,1	
16675		Mur (partie haute)			0,06	± 0,1	
16676	D	Mur (partie basse)	Plâtre/Enduit	Peinture	0,08	± 0,1	
16677		Mur (partie haute)			0,01	± 0,1	
Nombre d'unités de diagnostic : 11							

R+3 - Pièce 324 2

N°	Zone	Unité de repérage	Substrat	Revêtement apparent	Mesure (mg/cm²)	Incertitude* (+/-mg/cm²)	Observation / Travaux
16678		Sol (mesure 1)	Béton	Carrelage	0	± 0,1	
16679		Sol (mesure 2)			0	± 0,1	
16680	A	Mur (partie basse)	Plâtre/Enduit	Faïence	3,19	± 0,1	
16681	B	Mur (partie basse)	Plâtre/Enduit	Faïence	2,22	± 0,1	
16682	C	Mur (partie basse)	Plâtre/Enduit	Faïence	4,35	± 0,1	
16683	D	Mur (partie basse)	Plâtre/Enduit	Faïence	6,36	± 0,1	
16684		Plafond (mesure 1)	Plâtre/Enduit	Peinture	0,06	± 0,1	
16685		Plafond (mesure 2)			0	± 0,1	
16686		Plinthes (mesure 1)	Bois	Peinture	0,05	± 0,1	
16687		Plinthes (mesure 2)			0,05	± 0,1	
Nombre d'unités de diagnostic : 7							

R+3 - Pièce 320 A

N°	Zone	Unité de repérage	Substrat	Revêtement apparent	Mesure (mg/cm²)	Incertitude* (+/-mg/cm²)	Observation / Travaux
16688		Sol (mesure 1)	Béton	Carrelage	0	± 0,1	
16689		Sol (mesure 2)			0	± 0,1	
16690	A	Mur (partie basse)	Plâtre/Enduit	Faïence	0,04	± 0,1	
16691		Mur (partie haute)			0,06	± 0,1	
16692	B	Mur (partie basse)	Plâtre/Enduit	Faïence	0,06	± 0,1	
16693		Mur (partie haute)			0,04	± 0,1	
16694	C	Mur (partie basse)	Plâtre/Enduit	Faïence	0,06	± 0,1	
16695		Mur (partie haute)			0,01	± 0,1	
16696	D	Mur (partie basse)	Plâtre/Enduit	Faïence	0	± 0,1	
16697		Mur (partie haute)			0,05	± 0,1	
16698		Plafond (mesure 1)	Plâtre/Enduit	Peinture	0,03	± 0,1	
16699		Plafond (mesure 2)			0	± 0,1	
16700		Plinthes (mesure 1)	Carrelage		0	± 0,1	
16701		Plinthes (mesure 2)			0	± 0,1	
16702	C	Fenêtre intérieure (partie basse)	Bois	Peinture	0,06	± 0,1	
16703		Fenêtre intérieure (partie haute)			0,06	± 0,1	
16704	C	Huissierie Fenêtre intérieure (partie basse)	Bois	Peinture	0,06	± 0,1	
16705		Huissierie Fenêtre intérieure (partie haute)			0,07	± 0,1	
16706	C	Fenêtre extérieure (partie basse)	Bois	Peinture	0,08	± 0,1	
16707		Fenêtre extérieure (partie haute)			0,02	± 0,1	
16708	C	Huissierie Fenêtre extérieure (partie basse)	Bois	Peinture	0,03	± 0,1	
16709		Huissierie Fenêtre extérieure (partie haute)			0,09	± 0,1	

N°	Zone	Unité de repérage	Substrat	Revêtement apparent	Mesure (mg/cm²)	Incertitude* (+/-mg/cm²)	Observation / Travaux
16710	A	Porte (partie basse)	Bois	Peinture	0	± 0,1	
16711		Porte (partie haute)			0	± 0,1	
16712	A	Huisserie Porte (partie basse)	Bois	Peinture	0	± 0,1	
16713		Huisserie Porte (partie haute)			0	± 0,1	
Nombre d'unités de diagnostic : 13							

R+3 - Pièce 320 B

N°	Zone	Unité de repérage	Substrat	Revêtement apparent	Mesure (mg/cm²)	Incertitude* (+/-mg/cm²)	Observation / Travaux
16714	A	Sol (mesure 1)	Béton	LINO	0	± 0,1	
16715		Sol (mesure 2)			0	± 0,1	
16716		Mur (partie basse)	Plâtre/Enduit	Peinture	0,05	± 0,1	
16717		Mur (partie haute)			0,09	± 0,1	
16718	B	Mur (partie basse)	Plâtre/Enduit	Peinture	0,08	± 0,1	
16719		Mur (partie haute)			0,06	± 0,1	
16720	C	Mur (partie basse)	Plâtre/Enduit	Peinture	0,02	± 0,1	
16721		Mur (partie haute)			0,07	± 0,1	
16722	D	Mur (partie basse)	Plâtre/Enduit	Peinture	0,08	± 0,1	
16723		Mur (partie haute)			0,02	± 0,1	
16724	E	Mur (partie basse)	Plâtre/Enduit	Peinture	0,05	± 0,1	
16725		Mur (partie haute)			0	± 0,1	
16726		Plafond (mesure 1)	Plâtre/Enduit	peinture	0	± 0,1	
16727		Plafond (mesure 2)			0,05	± 0,1	
16728		Plinthes (mesure 1)	Carrelage		0	± 0,1	
16729		Plinthes (mesure 2)			0	± 0,1	
16730		Fenêtre intérieure (partie basse)	Bois	Peinture	0,06	± 0,1	
16731		Fenêtre intérieure (partie haute)			0,04	± 0,1	
16732		Huisserie Fenêtre intérieure (partie basse)	Bois	Peinture	0,03	± 0,1	
16733		Huisserie Fenêtre intérieure (partie haute)			0,02	± 0,1	
16734		Fenêtre extérieure (partie basse)	Bois	Peinture	0,02	± 0,1	
16735		Fenêtre extérieure (partie haute)			0	± 0,1	
16736		Huisserie Fenêtre extérieure (partie basse)	Bois	Peinture	0,03	± 0,1	
16737		Huisserie Fenêtre extérieure (partie haute)			0,04	± 0,1	
16738	A	Porte (partie basse)	Bois	Peinture	0	± 0,1	
16739		Porte (partie haute)			0	± 0,1	
16740	A	Huisserie Porte (partie basse)	Bois	Peinture	0	± 0,1	
16741		Huisserie Porte (partie haute)			0	± 0,1	
Nombre d'unités de diagnostic : 14							

R+3 - Pièce 320 B SDB

N°	Zone	Unité de repérage	Substrat	Revêtement apparent	Mesure (mg/cm²)	Incertitude* (+/-mg/cm²)	Observation / Travaux
16742		Sol (mesure 1)	Béton	Carrelage	0	± 0,1	
16743		Sol (mesure 2)			0	± 0,1	
16744	A	Mur (partie basse)	Plâtre/Enduit	Faïence	0	± 0,1	
16745		Mur (partie haute)			0,08	± 0,1	
16746	B	Mur (partie basse)	Plâtre/Enduit	Faïence	0	± 0,1	
16747		Mur (partie haute)			0,08	± 0,1	
16748	C	Mur (partie basse)	Plâtre/Enduit	Faïence	0,04	± 0,1	
16749		Mur (partie haute)			0,05	± 0,1	
16750	D	Mur (partie basse)	Plâtre/Enduit	Faïence	0,04	± 0,1	
16751		Mur (partie haute)			0,05	± 0,1	
16752		Plafond (mesure 1)	Plâtre/Enduit	peinture	0,06	± 0,1	
16753		Plafond (mesure 2)			0,05	± 0,1	
16754	A	Porte (partie basse)	Bois	Peinture	0	± 0,1	
16755		Porte (partie haute)			0	± 0,1	
16756	A	Huisserie Porte (partie basse)	Bois	Peinture	0	± 0,1	

N°	Zone	Unité de repérage	Substrat	Revêtement apparent	Mesure (mg/cm²)	Incertitude* (+/-mg/cm²)	Observation / Travaux
16757		Huisserie Porte (partie haute)			0	± 0,1	
Nombre d'unités de diagnostic : 8							

R+3 - WC 5

N°	Zone	Unité de repérage	Substrat	Revêtement apparent	Mesure (mg/cm²)	Incertitude* (+/-mg/cm²)	Observation / Travaux
16758	A	Sol (mesure 1)	Béton	Carrelage	0	± 0,1	
16759		Sol (mesure 2)			0	± 0,1	
16760		Mur (partie basse)	Plâtre/Enduit	Faïence	0,01	± 0,1	
16761		Mur (partie haute)			0,07	± 0,1	
16762	B	Mur (partie basse)	Plâtre/Enduit	Faïence	0,04	± 0,1	
16763		Mur (partie haute)			0,01	± 0,1	
16764	C	Mur (partie basse)	Plâtre/Enduit	Faïence	0,03	± 0,1	
16765		Mur (partie haute)			0,01	± 0,1	
16766	D	Mur (partie basse)	Plâtre/Enduit	Faïence	0,03	± 0,1	
16767		Mur (partie haute)			0,05	± 0,1	
16768		Plafond (mesure 1)	Plâtre/Enduit	peinture	0,06	± 0,1	
16769		Plafond (mesure 2)			0,02	± 0,1	
16770	A	Porte (partie basse)	Bois	Peinture	0	± 0,1	
16771		Porte (partie haute)			0	± 0,1	
16772	A	Huisserie Porte (partie basse)	Bois	Peinture	0	± 0,1	
16773		Huisserie Porte (partie haute)			0	± 0,1	
Nombre d'unités de diagnostic : 8							

R+3 - Pièce 340-1

N°	Zone	Unité de repérage	Substrat	Revêtement apparent	Mesure (mg/cm²)	Incertitude* (+/-mg/cm²)	Observation / Travaux
16774		Sol (mesure 1)	Béton	LINO	0	± 0,1	
16775		Sol (mesure 2)			0	± 0,1	
16776	A	Mur (partie basse)	Plâtre/Enduit	Peinture	0,03	± 0,1	
16777		Mur (partie haute)			0,01	± 0,1	
16778	B	Mur (partie basse)	Plâtre/Enduit	Peinture	0,01	± 0,1	
16779		Mur (partie haute)			0,08	± 0,1	
16780	C	Mur (partie basse)	Plâtre/Enduit	Peinture	0	± 0,1	
16781		Mur (partie haute)			0,05	± 0,1	
16782	D	Mur (partie basse)	Plâtre/Enduit	Peinture	0,05	± 0,1	
16783		Mur (partie haute)			0,08	± 0,1	
16784		Plafond (mesure 1)	Plâtre/Enduit	peinture	0,07	± 0,1	
16785		Plafond (mesure 2)			0,05	± 0,1	
16786		Plinthes (mesure 1)	Carrelage		0	± 0,1	
16787		Plinthes (mesure 2)			0	± 0,1	
16788	A	Porte (partie basse)	Bois	Peinture	0	± 0,1	
16789		Porte (partie haute)			0	± 0,1	
16790	A	Huisserie Porte (partie basse)	Bois	Peinture	0	± 0,1	
16791		Huisserie Porte (partie haute)			0	± 0,1	
Nombre d'unités de diagnostic : 9							

R+3 - Pièce 340-2

N°	Zone	Unité de repérage	Substrat	Revêtement apparent	Mesure (mg/cm²)	Incertitude* (+/-mg/cm²)	Observation / Travaux
16792		Sol (mesure 1)	Béton	Carrelage	0	± 0,1	
16793		Sol (mesure 2)			0	± 0,1	
16794	A	Mur (partie basse)	Plâtre/Enduit	Faïence	0,02	± 0,1	
16795		Mur (partie haute)			0,06	± 0,1	
16796	B	Mur (partie basse)	Plâtre/Enduit	Faïence	0,02	± 0,1	
16797		Mur (partie haute)			0	± 0,1	
16798	C	Mur (partie basse)	Plâtre/Enduit	Faïence	0,02	± 0,1	
16799		Mur (partie haute)			0,04	± 0,1	
16800	D	Mur (partie basse)	Plâtre/Enduit	Faïence	0,02	± 0,1	
16801		Mur (partie haute)			0,05	± 0,1	
16802		Plafond (mesure 1)	Plâtre/Enduit	peinture	0	± 0,1	
16803		Plafond (mesure 2)			0,07	± 0,1	
16804		Plinthes (mesure 1)	Carrelage		0	± 0,1	
16805		Plinthes (mesure 2)			0	± 0,1	

N°	Zone	Unité de repérage	Substrat	Revêtement apparent	Mesure (mg/cm²)	Incertitude* (+/-mg/cm²)	Observation / Travaux
Nombre d'unités de diagnostic : 7							

R+3 - Pièce 336

N°	Zone	Unité de repérage	Substrat	Revêtement apparent	Mesure (mg/cm²)	Incertitude* (+/-mg/cm²)	Observation / Travaux
16806		Sol (mesure 1)	Béton	dalles de sol	0	± 0,1	
16807		Sol (mesure 2)			0	± 0,1	
16808	A	Mur (partie basse)	Plâtre/Enduit	Faïence	2,64	± 0,1	
16809	B	Mur (partie basse)	Plâtre/Enduit	Faïence	6,05	± 0,1	
16810	C	Mur (partie basse)	Plâtre/Enduit	Faïence	6,97	± 0,1	
16811	D	Mur (partie basse)	Plâtre/Enduit	Faïence	4,96	± 0,1	
16812	E	Mur (partie basse)	Plâtre/Enduit	Faïence	4,84	± 0,1	
16813	F	Mur (partie basse)	Plâtre/Enduit	Faïence	7,03	± 0,1	
16814		Plafond (mesure 1)	Plâtre/Enduit	Peinture	0,02	± 0,1	
16815		Plafond (mesure 2)			0,04	± 0,1	
16816		Plinthes (mesure 1)	Bois	Peinture	0,07	± 0,1	
16817		Plinthes (mesure 2)			0,07	± 0,1	
16818		Fenêtre intérieure (partie basse)	Bois	Peinture	0	± 0,1	
16819		Fenêtre intérieure (partie haute)			0	± 0,1	
16820		Huisserie Fenêtre intérieure (partie basse)	Bois	Peinture	0,04	± 0,1	
16821		Huisserie Fenêtre intérieure (partie haute)			0,01	± 0,1	
16822		Fenêtre extérieure (partie basse)	Bois	Peinture	0,08	± 0,1	
16823		Fenêtre extérieure (partie haute)			0,08	± 0,1	
16824		Huisserie Fenêtre extérieure (partie basse)	Bois	Peinture	0,07	± 0,1	
16825		Huisserie Fenêtre extérieure (partie haute)			0,07	± 0,1	
16826	A	Porte (partie basse)	PVC		0,02	± 0,1	
16827		Porte (partie haute)			0,03	± 0,1	
16828	A	Huisserie Porte (partie basse)	PVC		0,02	± 0,1	
16829		Huisserie Porte (partie haute)			0,02	± 0,1	
Nombre d'unités de diagnostic : 15							

R+3 - Pièce 336 SDB

N°	Zone	Unité de repérage	Substrat	Revêtement apparent	Mesure (mg/cm²)	Incertitude* (+/-mg/cm²)	Observation / Travaux
16830	A	Sol (mesure 1)	Béton	Carrelage	0	± 0,1	
16831		Sol (mesure 2)			0	± 0,1	
16832		Mur (partie basse)	Plâtre/Enduit	Faïence	0,04	± 0,1	
16833		Mur (partie haute)			0,07	± 0,1	
16834	B	Mur (partie basse)	Plâtre/Enduit	Faïence	0	± 0,1	
16835		Mur (partie haute)			0,04	± 0,1	
16836	C	Mur (partie basse)	Plâtre/Enduit	Faïence	0	± 0,1	
16837		Mur (partie haute)			0	± 0,1	
16838	D	Mur (partie basse)	Plâtre/Enduit	Faïence	0,07	± 0,1	
16839		Mur (partie haute)			0	± 0,1	
16840		Plafond (mesure 1)	Plâtre/Enduit	Peinture	0,08	± 0,1	
16841		Plafond (mesure 2)			0,09	± 0,1	
16842	A	Porte (partie basse)	Bois	Peinture	0	± 0,1	
16843		Porte (partie haute)			0	± 0,1	
16844	A	Huisserie Porte (partie basse)	Bois	Peinture	0	± 0,1	
16845		Huisserie Porte (partie haute)			0	± 0,1	
Nombre d'unités de diagnostic : 8							

R+3 - Pièce 336 Sanitaire 1

N°	Zone	Unité de repérage	Substrat	Revêtement apparent	Mesure (mg/cm²)	Incertitude* (+/-mg/cm²)	Observation / Travaux
16846		Sol (mesure 1)	Béton	Carrelage	0	± 0,1	
16847		Sol (mesure 2)			0	± 0,1	
16848	A	Mur (partie basse)	Plâtre/Enduit	Faïence	0,04	± 0,1	

N°	Zone	Unité de repérage	Substrat	Revêtement apparent	Mesure (mg/cm²)	Incertitude* (+/-mg/cm²)	Observation / Travaux
16849		Mur (partie haute)			0,08	± 0,1	
16850		Mur (partie basse)			0,03	± 0,1	
16851	B	Mur (partie haute)	Plâtre/Enduit	Faïence	0,08	± 0,1	
16852		Mur (partie basse)			0,07	± 0,1	
16853	C	Mur (partie haute)	Plâtre/Enduit	Faïence	0,07	± 0,1	
16854		Mur (partie basse)			0,07	± 0,1	
16855	D	Mur (partie haute)	Plâtre/Enduit	Faïence	0,05	± 0,1	
16856		Plafond (mesure 1)			0,06	± 0,1	
16857		Plafond (mesure 2)	Plâtre/Enduit	Peinture	0,07	± 0,1	
16858		Porte (partie basse)			0	± 0,1	
16859	A	Porte (partie haute)	Bois	Peinture	0	± 0,1	
16860		Huisserie Porte (partie basse)			0	± 0,1	
16861	A	Huisserie Porte (partie haute)	Bois	Peinture	0	± 0,1	
Nombre d'unités de diagnostic : 8							

R+3 - Pièce 336 Sanitaire 2

N°	Zone	Unité de repérage	Substrat	Revêtement apparent	Mesure (mg/cm²)	Incertitude* (+/-mg/cm²)	Observation / Travaux
16862		Sol (mesure 1)			0	± 0,1	
16863		Sol (mesure 2)	Béton	Carrelage	0	± 0,1	
16864		Mur (partie basse)			0,03	± 0,1	
16865	A	Mur (partie haute)	Plâtre/Enduit	Faïence	0,02	± 0,1	
16866		Mur (partie basse)			0,03	± 0,1	
16867	B	Mur (partie haute)	Plâtre/Enduit	Faïence	0,03	± 0,1	
16868		Mur (partie basse)			0,07	± 0,1	
16869	C	Mur (partie haute)	Plâtre/Enduit	Faïence	0,08	± 0,1	
16870		Mur (partie basse)			0,05	± 0,1	
16871	D	Mur (partie haute)	Plâtre/Enduit	Faïence	0,06	± 0,1	
16872		Plafond (mesure 1)			0,07	± 0,1	
16873		Plafond (mesure 2)	Plâtre/Enduit	Peinture	0,06	± 0,1	
16874		Porte (partie basse)			0	± 0,1	
16875	A	Porte (partie haute)	Bois	Peinture	0	± 0,1	
16876		Huisserie Porte (partie basse)			0	± 0,1	
16877	A	Huisserie Porte (partie haute)	Bois	Peinture	0	± 0,1	
Nombre d'unités de diagnostic : 8							

R+3 - Pièce 336 Sanitaire 3

N°	Zone	Unité de repérage	Substrat	Revêtement apparent	Mesure (mg/cm²)	Incertitude* (+/-mg/cm²)	Observation / Travaux
16878		Sol (mesure 1)			0	± 0,1	
16879		Sol (mesure 2)	Béton	Carrelage	0	± 0,1	
16880		Mur (partie basse)			0,02	± 0,1	
16881	A	Mur (partie haute)	Plâtre/Enduit	Faïence	0,08	± 0,1	
16882		Mur (partie basse)			0,08	± 0,1	
16883	B	Mur (partie haute)	Plâtre/Enduit	Faïence	0,05	± 0,1	
16884		Mur (partie basse)			0,07	± 0,1	
16885	C	Mur (partie haute)	Plâtre/Enduit	Faïence	0,06	± 0,1	
16886		Mur (partie basse)			0,08	± 0,1	
16887	D	Mur (partie haute)	Plâtre/Enduit	Faïence	0,01	± 0,1	
16888		Plafond (mesure 1)			0,01	± 0,1	
16889		Plafond (mesure 2)	Plâtre/Enduit	Peinture	0,07	± 0,1	
16890		Porte (partie basse)			0	± 0,1	
16891	A	Porte (partie haute)	Bois	Peinture	0	± 0,1	
16892		Huisserie Porte (partie basse)			0	± 0,1	
16893	A	Huisserie Porte (partie haute)	Bois	Peinture	0	± 0,1	
Nombre d'unités de diagnostic : 8							

R+3 - Pièce 334

N°	Zone	Unité de repérage	Substrat	Revêtement apparent	Mesure (mg/cm²)	Incertitude* (+/-mg/cm²)	Observation / Travaux
16894		Sol (mesure 1)			0	± 0,1	
16895		Sol (mesure 2)	Béton	dalles de sol	0	± 0,1	
16896	A	Mur (partie basse)	Plâtre/Enduit	Faïence	8,19	± 0,1	

N°	Zone	Unité de repérage	Substrat	Revêtement apparent	Mesure (mg/cm²)	Incertitude* (+/-mg/cm²)	Observation / Travaux
16897	B	Mur (partie basse)	Plâtre/Enduit	Faïence	2,83	± 0,1	
16898	C	Mur (partie basse)	Plâtre/Enduit	Faïence	6,24	± 0,1	
16899	D	Mur (partie basse)	Plâtre/Enduit	Faïence	7,15	± 0,1	
16900	E	Mur (partie basse)	Plâtre/Enduit	Faïence	5,14	± 0,1	
16901	F	Mur (partie basse)	Plâtre/Enduit	Faïence	4,96	± 0,1	
16902		Plafond (mesure 1)	Plâtre/Enduit	Peinture	0,07	± 0,1	
16903		Plafond (mesure 2)			0,06	± 0,1	
16904		Plinthes (mesure 1)	Bois	Peinture	0,03	± 0,1	
16905		Plinthes (mesure 2)			0,06	± 0,1	
16906		Fenêtre intérieure (partie basse)	Bois	Peinture	0,06	± 0,1	
16907		Fenêtre intérieure (partie haute)			0	± 0,1	
16908		Huisserie Fenêtre intérieure (partie basse)	Bois	Peinture	0,05	± 0,1	
16909		Huisserie Fenêtre intérieure (partie haute)			0,06	± 0,1	
16910		Fenêtre extérieure (partie basse)	Bois	Peinture	0,08	± 0,1	
16911		Fenêtre extérieure (partie haute)			0,03	± 0,1	
16912		Huisserie Fenêtre extérieure (partie basse)	Bois	Peinture	0,04	± 0,1	
16913		Huisserie Fenêtre extérieure (partie haute)			0,05	± 0,1	
16914	A	Porte (partie basse)	PVC		0,06	± 0,1	
16915		Porte (partie haute)			0,06	± 0,1	
16916	A	Huisserie Porte (partie basse)	PVC		0	± 0,1	
16917		Huisserie Porte (partie haute)			0,08	± 0,1	
Nombre d'unités de diagnostic : 15							

R+3 - Pièce 334 SDB

N°	Zone	Unité de repérage	Substrat	Revêtement apparent	Mesure (mg/cm²)	Incertitude* (+/-mg/cm²)	Observation / Travaux
16918	A	Sol (mesure 1)	Béton	Carrelage	0	± 0,1	
16919		Sol (mesure 2)			0	± 0,1	
16920		Mur (partie basse)	Plâtre/Enduit	Faïence	0,09	± 0,1	
16921		Mur (partie haute)			0,01	± 0,1	
16922	B	Mur (partie basse)	Plâtre/Enduit	Faïence	0,06	± 0,1	
16923		Mur (partie haute)			0,02	± 0,1	
16924	C	Mur (partie basse)	Plâtre/Enduit	Faïence	0,03	± 0,1	
16925		Mur (partie haute)			0,03	± 0,1	
16926	D	Mur (partie basse)	Plâtre/Enduit	Faïence	0,01	± 0,1	
16927		Mur (partie haute)			0,02	± 0,1	
16928		Plafond (mesure 1)	Plâtre/Enduit	Peinture	0,08	± 0,1	
16929		Plafond (mesure 2)			0,07	± 0,1	
16930	A	Porte (partie basse)	Bois	Peinture	0	± 0,1	
16931		Porte (partie haute)			0	± 0,1	
16932	A	Huisserie Porte (partie basse)	Bois	Peinture	0	± 0,1	
16933		Huisserie Porte (partie haute)			0	± 0,1	
Nombre d'unités de diagnostic : 8							

R+3 - Pièce 334 Sanitaire 1

N°	Zone	Unité de repérage	Substrat	Revêtement apparent	Mesure (mg/cm²)	Incertitude* (+/-mg/cm²)	Observation / Travaux
16934		Sol (mesure 1)	Béton	Carrelage	0	± 0,1	
16935		Sol (mesure 2)			0	± 0,1	
16936	A	Mur (partie basse)	Plâtre/Enduit	Faïence	0,03	± 0,1	
16937		Mur (partie haute)			0,02	± 0,1	
16938	B	Mur (partie basse)	Plâtre/Enduit	Faïence	0,05	± 0,1	
16939		Mur (partie haute)			0,06	± 0,1	
16940	C	Mur (partie basse)	Plâtre/Enduit	Faïence	0,07	± 0,1	
16941		Mur (partie haute)			0,01	± 0,1	
16942	D	Mur (partie basse)	Plâtre/Enduit	Faïence	0,06	± 0,1	
16943		Mur (partie haute)			0,04	± 0,1	

N°	Zone	Unité de repérage	Substrat	Revêtement apparent	Mesure (mg/cm²)	Incertitude* (+/-mg/cm²)	Observation / Travaux
16944	A	Plafond (mesure 1)	Plâtre/Enduit	Peinture	0,06	± 0,1	
16945		Plafond (mesure 2)			0,08	± 0,1	
16946		Porte (partie basse)	Bois	Peinture	0	± 0,1	
16947		Porte (partie haute)			0	± 0,1	
16948	A	Huisserie Porte (partie basse)	Bois	Peinture	0	± 0,1	
16949		Huisserie Porte (partie haute)			0	± 0,1	
Nombre d'unités de diagnostic : 8							

R+3 - Pièce 334 Sanitaire 2

N°	Zone	Unité de repérage	Substrat	Revêtement apparent	Mesure (mg/cm²)	Incertitude* (+/-mg/cm²)	Observation / Travaux
16950	A	Sol (mesure 1)	Béton	Carrelage	0	± 0,1	
16951		Sol (mesure 2)			0	± 0,1	
16952		Mur (partie basse)	Plâtre/Enduit	Faïence	0	± 0,1	
16953		Mur (partie haute)			0,05	± 0,1	
16954	B	Mur (partie basse)	Plâtre/Enduit	Faïence	0,01	± 0,1	
16955		Mur (partie haute)			0,08	± 0,1	
16956	C	Mur (partie basse)	Plâtre/Enduit	Faïence	0,02	± 0,1	
16957		Mur (partie haute)			0,06	± 0,1	
16958	D	Mur (partie basse)	Plâtre/Enduit	Faïence	0,07	± 0,1	
16959		Mur (partie haute)			0,06	± 0,1	
16960		Plafond (mesure 1)	Plâtre/Enduit	Peinture	0,05	± 0,1	
16961		Plafond (mesure 2)			0,08	± 0,1	
16962	A	Porte (partie basse)	Bois	Peinture	0	± 0,1	
16963		Porte (partie haute)			0	± 0,1	
16964	A	Huisserie Porte (partie basse)	Bois	Peinture	0	± 0,1	
16965		Huisserie Porte (partie haute)			0	± 0,1	
Nombre d'unités de diagnostic : 8							

R+3 - Pièce 334 Sanitaire 3

N°	Zone	Unité de repérage	Substrat	Revêtement apparent	Mesure (mg/cm²)	Incertitude* (+/-mg/cm²)	Observation / Travaux
16966	A	Sol (mesure 1)	Béton	Carrelage	0	± 0,1	
16967		Sol (mesure 2)			0	± 0,1	
16968		Mur (partie basse)	Plâtre/Enduit	Faïence	0,07	± 0,1	
16969		Mur (partie haute)			0,08	± 0,1	
16970	B	Mur (partie basse)	Plâtre/Enduit	Faïence	0,07	± 0,1	
16971		Mur (partie haute)			0,05	± 0,1	
16972	C	Mur (partie basse)	Plâtre/Enduit	Faïence	0,04	± 0,1	
16973		Mur (partie haute)			0,03	± 0,1	
16974	D	Mur (partie basse)	Plâtre/Enduit	Faïence	0,07	± 0,1	
16975		Mur (partie haute)			0,07	± 0,1	
16976		Plafond (mesure 1)	Plâtre/Enduit	Peinture	0,03	± 0,1	
16977		Plafond (mesure 2)			0,07	± 0,1	
16978	A	Porte (partie basse)	Bois	Peinture	0	± 0,1	
16979		Porte (partie haute)			0	± 0,1	
16980	A	Huisserie Porte (partie basse)	Bois	Peinture	0	± 0,1	
16981		Huisserie Porte (partie haute)			0	± 0,1	
Nombre d'unités de diagnostic : 8							

R+3 - Pièce 326

N°	Zone	Unité de repérage	Substrat	Revêtement apparent	Mesure (mg/cm²)	Incertitude* (+/-mg/cm²)	Observation / Travaux
16982		Sol (mesure 1)	Béton	dalles de sol	0	± 0,1	
16983		Sol (mesure 2)			0	± 0,1	
16984	A	Mur (partie basse)	Plâtre/Enduit	Faïence	4,41	± 0,1	
16985	B	Mur (partie basse)	Plâtre/Enduit	Faïence	7,45	± 0,1	
16986	C	Mur (partie basse)	Plâtre/Enduit	Faïence	8,19	± 0,1	
16987	D	Mur (partie basse)	Plâtre/Enduit	Faïence	5,51	± 0,1	
16988	E	Mur (partie basse)	Plâtre/Enduit	Faïence	4,84	± 0,1	
16989	F	Mur (partie basse)	Plâtre/Enduit	Faïence	2,83	± 0,1	
16990		Plafond (mesure 1)	Plâtre/Enduit	Peinture	0,05	± 0,1	
16991		Plafond (mesure 2)			0,05	± 0,1	

N°	Zone	Unité de repérage	Substrat	Revêtement apparent	Mesure (mg/cm²)	Incertitude* (+/-mg/cm²)	Observation / Travaux
16992		Plinthes (mesure 1)	Bois	Peinture	0,05	± 0,1	
16993		Plinthes (mesure 2)			0,05	± 0,1	
16994		Fenêtre intérieure (partie basse)	Bois	Peinture	0,07	± 0,1	
16995		Fenêtre intérieure (partie haute)			0	± 0,1	
16996		Huisserie Fenêtre intérieure (partie basse)	Bois	Peinture	0,06	± 0,1	
16997		Huisserie Fenêtre intérieure (partie haute)			0,01	± 0,1	
16998		Fenêtre extérieure (partie basse)	Bois	Peinture	0,07	± 0,1	
16999		Fenêtre extérieure (partie haute)			0,02	± 0,1	
17000		Huisserie Fenêtre extérieure (partie basse)	Bois	Peinture	0,02	± 0,1	
17001		Huisserie Fenêtre extérieure (partie haute)			0,06	± 0,1	
17002	A	Porte (partie basse)	PVC		0,04	± 0,1	
17003		Porte (partie haute)			0	± 0,1	
17004	A	Huisserie Porte (partie basse)	PVC		0,06	± 0,1	
17005		Huisserie Porte (partie haute)			0,09	± 0,1	
Nombre d'unités de diagnostic : 15							

R+3 - Pièce 326 SDB

N°	Zone	Unité de repérage	Substrat	Revêtement apparent	Mesure (mg/cm²)	Incertitude* (+/-mg/cm²)	Observation / Travaux
17006	A	Sol (mesure 1)	Béton	Carrelage	0	± 0,1	
17007		Sol (mesure 2)			0	± 0,1	
17008		Mur (partie basse)	Plâtre/Enduit	Faïence	0,02	± 0,1	
17009		Mur (partie haute)			0,05	± 0,1	
17010	B	Mur (partie basse)	Plâtre/Enduit	Faïence	0,02	± 0,1	
17011		Mur (partie haute)			0,06	± 0,1	
17012	C	Mur (partie basse)	Plâtre/Enduit	Faïence	0,04	± 0,1	
17013		Mur (partie haute)			0,01	± 0,1	
17014	D	Mur (partie basse)	Plâtre/Enduit	Faïence	0,02	± 0,1	
17015		Mur (partie haute)			0	± 0,1	
17016	A	Plafond (mesure 1)	Plâtre/Enduit	Peinture	0,01	± 0,1	
17017		Plafond (mesure 2)			0,06	± 0,1	
17018		Porte (partie basse)	Bois	Peinture	0	± 0,1	
17019		Porte (partie haute)			0	± 0,1	
17020	A	Huisserie Porte (partie basse)	Bois	Peinture	0	± 0,1	
17021		Huisserie Porte (partie haute)			0	± 0,1	
Nombre d'unités de diagnostic : 8							

R+3 - Pièce 326 Sanitaire 1

N°	Zone	Unité de repérage	Substrat	Revêtement apparent	Mesure (mg/cm²)	Incertitude* (+/-mg/cm²)	Observation / Travaux
17022		Sol (mesure 1)	Béton	Carrelage	0	± 0,1	
17023		Sol (mesure 2)			0	± 0,1	
17024	A	Mur (partie basse)	Plâtre/Enduit	Faïence	0,07	± 0,1	
17025		Mur (partie haute)			0,01	± 0,1	
17026	B	Mur (partie basse)	Plâtre/Enduit	Faïence	0,01	± 0,1	
17027		Mur (partie haute)			0,04	± 0,1	
17028	C	Mur (partie basse)	Plâtre/Enduit	Faïence	0,03	± 0,1	
17029		Mur (partie haute)			0,07	± 0,1	
17030	D	Mur (partie basse)	Plâtre/Enduit	Faïence	0,07	± 0,1	
17031		Mur (partie haute)			0,08	± 0,1	
17032		Plafond (mesure 1)	Plâtre/Enduit	Peinture	0,01	± 0,1	
17033		Plafond (mesure 2)			0,01	± 0,1	
17034	A	Porte (partie basse)	Bois	Peinture	0	± 0,1	
17035		Porte (partie haute)			0	± 0,1	
17036	A	Huisserie Porte (partie basse)	Bois	Peinture	0	± 0,1	
17037		Huisserie Porte (partie haute)			0	± 0,1	

N°	Zone	Unité de repérage	Substrat	Revêtement apparent	Mesure (mg/cm²)	Incertitude* (+/-mg/cm²)	Observation / Travaux
Nombre d'unités de diagnostic : 8							

R+3 - Pièce 326 Sanitaire 2

N°	Zone	Unité de repérage	Substrat	Revêtement apparent	Mesure (mg/cm²)	Incertitude* (+/-mg/cm²)	Observation / Travaux
17038		Sol (mesure 1)	Béton	Carrelage	0	± 0,1	
17039		Sol (mesure 2)			0	± 0,1	
17040	A	Mur (partie basse)	Plâtre/Enduit	Faïence	0,01	± 0,1	
17041		Mur (partie haute)			0,07	± 0,1	
17042	B	Mur (partie basse)	Plâtre/Enduit	Faïence	0,02	± 0,1	
17043		Mur (partie haute)			0,06	± 0,1	
17044	C	Mur (partie basse)	Plâtre/Enduit	Faïence	0,07	± 0,1	
17045		Mur (partie haute)			0	± 0,1	
17046	D	Mur (partie basse)	Plâtre/Enduit	Faïence	0,02	± 0,1	
17047		Mur (partie haute)			0,02	± 0,1	
17048		Plafond (mesure 1)	Plâtre/Enduit	Peinture	0,08	± 0,1	
17049		Plafond (mesure 2)			0,05	± 0,1	
17050	A	Porte (partie basse)	Bois	Peinture	0	± 0,1	
17051		Porte (partie haute)			0	± 0,1	
17052	A	Huisserie Porte (partie basse)	Bois	Peinture	0	± 0,1	
17053		Huisserie Porte (partie haute)			0	± 0,1	
Nombre d'unités de diagnostic : 8							

R+3 - Pièce 326 Sanitaire 3

N°	Zone	Unité de repérage	Substrat	Revêtement apparent	Mesure (mg/cm²)	Incertitude* (+/-mg/cm²)	Observation / Travaux
17054	A	Sol (mesure 1)	Béton	Carrelage	0	± 0,1	
17055		Sol (mesure 2)			0	± 0,1	
17056		Mur (partie basse)	Plâtre/Enduit	Faïence	0,01	± 0,1	
17057		Mur (partie haute)			0,05	± 0,1	
17058	B	Mur (partie basse)	Plâtre/Enduit	Faïence	0,04	± 0,1	
17059		Mur (partie haute)			0	± 0,1	
17060	C	Mur (partie basse)	Plâtre/Enduit	Faïence	0,07	± 0,1	
17061		Mur (partie haute)			0,04	± 0,1	
17062	D	Mur (partie basse)	Plâtre/Enduit	Faïence	0,08	± 0,1	
17063		Mur (partie haute)			0	± 0,1	
17064		Plafond (mesure 1)	Plâtre/Enduit	Peinture	0,05	± 0,1	
17065		Plafond (mesure 2)			0,06	± 0,1	
17066	A	Porte (partie basse)	Bois	Peinture	0	± 0,1	
17067		Porte (partie haute)			0	± 0,1	
17068	A	Huisserie Porte (partie basse)	Bois	Peinture	0	± 0,1	
17069		Huisserie Porte (partie haute)			0	± 0,1	
Nombre d'unités de diagnostic : 8							

R+3 - Pièce 328

N°	Zone	Unité de repérage	Substrat	Revêtement apparent	Mesure (mg/cm²)	Incertitude* (+/-mg/cm²)	Observation / Travaux
17070		Sol (mesure 1)	Béton	dalles de sol	0	± 0,1	
17071		Sol (mesure 2)			0	± 0,1	
17072	A	Mur (partie basse)	Plâtre/Enduit	Faïence	2,76	± 0,1	
17073	B	Mur (partie basse)	Plâtre/Enduit	Faïence	6,85	± 0,1	
17074	C	Mur (partie basse)	Plâtre/Enduit	Faïence	3,8	± 0,1	
17075	D	Mur (partie basse)	Plâtre/Enduit	Faïence	4,53	± 0,1	
17076	E	Mur (partie basse)	Plâtre/Enduit	Faïence	7,94	± 0,1	
17077	F	Mur (partie basse)	Plâtre/Enduit	Faïence	7,27	± 0,1	
17078		Plafond (mesure 1)	Plâtre/Enduit	Peinture	0,07	± 0,1	
17079		Plafond (mesure 2)			0,02	± 0,1	
17080		Plinthes (mesure 1)	Bois	Peinture	0	± 0,1	
17081		Plinthes (mesure 2)			0,08	± 0,1	
17082		Fenêtre intérieure (partie basse)	Bois	Peinture	0,07	± 0,1	
17083		Fenêtre intérieure (partie haute)			0,03	± 0,1	
17084		Huisserie Fenêtre intérieure (partie basse)	Bois	Peinture	0,06	± 0,1	

N°	Zone	Unité de repérage	Substrat	Revêtement apparent	Mesure (mg/cm²)	Incertitude* (+/-mg/cm²)	Observation / Travaux
17085		Huisserie Fenêtre intérieure (partie haute)			0,08	± 0,1	
17086		Fenêtre extérieure (partie basse)	Bois	Peinture	0	± 0,1	
17087		Fenêtre extérieure (partie haute)			0,08	± 0,1	
17088		Huisserie Fenêtre extérieure (partie basse)	Bois	Peinture	0,06	± 0,1	
17089		Huisserie Fenêtre extérieure (partie haute)			0,01	± 0,1	
17090	A	Porte (partie basse)	PVC		0,01	± 0,1	
17091		Porte (partie haute)			0,01	± 0,1	
17092	A	Huisserie Porte (partie basse)	PVC		0,08	± 0,1	
17093		Huisserie Porte (partie haute)			0,08	± 0,1	
Nombre d'unités de diagnostic : 15							

R+3 - Pièce 328 SDB

N°	Zone	Unité de repérage	Substrat	Revêtement apparent	Mesure (mg/cm²)	Incertitude* (+/-mg/cm²)	Observation / Travaux
17094	A	Sol (mesure 1)	Béton	Carrelage	0	± 0,1	
17095		Sol (mesure 2)			0	± 0,1	
17096		Mur (partie basse)	Plâtre/Enduit	Faïence	0,04	± 0,1	
17097		Mur (partie haute)			0,07	± 0,1	
17098	B	Mur (partie basse)	Plâtre/Enduit	Faïence	0,02	± 0,1	
17099		Mur (partie haute)			0,06	± 0,1	
17100	C	Mur (partie basse)	Plâtre/Enduit	Faïence	0,03	± 0,1	
17101		Mur (partie haute)			0,05	± 0,1	
17102	D	Mur (partie basse)	Plâtre/Enduit	Faïence	0,05	± 0,1	
17103		Mur (partie haute)			0,01	± 0,1	
17104	A	Plafond (mesure 1)	Plâtre/Enduit	Peinture	0,04	± 0,1	
17105		Plafond (mesure 2)			0,03	± 0,1	
17106		Porte (partie basse)	Bois	Peinture	0	± 0,1	
17107		Porte (partie haute)			0	± 0,1	
17108	A	Huisserie Porte (partie basse)	Bois	Peinture	0	± 0,1	
17109		Huisserie Porte (partie haute)			0	± 0,1	
Nombre d'unités de diagnostic : 8							

R+3 - Pièce 328 Sanitaire 1

N°	Zone	Unité de repérage	Substrat	Revêtement apparent	Mesure (mg/cm²)	Incertitude* (+/-mg/cm²)	Observation / Travaux
17110	A	Sol (mesure 1)	Béton	Carrelage	0	± 0,1	
17111		Sol (mesure 2)			0	± 0,1	
17112		Mur (partie basse)	Plâtre/Enduit	Faïence	0,04	± 0,1	
17113		Mur (partie haute)			0,04	± 0,1	
17114	B	Mur (partie basse)	Plâtre/Enduit	Faïence	0,06	± 0,1	
17115		Mur (partie haute)			0,08	± 0,1	
17116	C	Mur (partie basse)	Plâtre/Enduit	Faïence	0,07	± 0,1	
17117		Mur (partie haute)			0,05	± 0,1	
17118	D	Mur (partie basse)	Plâtre/Enduit	Faïence	0,01	± 0,1	
17119		Mur (partie haute)			0	± 0,1	
17120	A	Plafond (mesure 1)	Plâtre/Enduit	Peinture	0,02	± 0,1	
17121		Plafond (mesure 2)			0,02	± 0,1	
17122		Porte (partie basse)	Bois	Peinture	0	± 0,1	
17123		Porte (partie haute)			0	± 0,1	
17124	A	Huisserie Porte (partie basse)	Bois	Peinture	0	± 0,1	
17125		Huisserie Porte (partie haute)			0	± 0,1	
Nombre d'unités de diagnostic : 8							

R+3 - Pièce 328 Sanitaire 2

N°	Zone	Unité de repérage	Substrat	Revêtement apparent	Mesure (mg/cm²)	Incertitude* (+/-mg/cm²)	Observation / Travaux
17126		Sol (mesure 1)	Béton	Carrelage	0	± 0,1	
17127		Sol (mesure 2)			0	± 0,1	

N°	Zone	Unité de repérage	Substrat	Revêtement apparent	Mesure (mg/cm²)	Incertitude* (+/-mg/cm²)	Observation / Travaux
17128	A	Mur (partie basse)	Plâtre/Enduit	Faïence	0,02	± 0,1	
17129		Mur (partie haute)			0,03	± 0,1	
17130	B	Mur (partie basse)	Plâtre/Enduit	Faïence	0,01	± 0,1	
17131		Mur (partie haute)			0,03	± 0,1	
17132	C	Mur (partie basse)	Plâtre/Enduit	Faïence	0	± 0,1	
17133		Mur (partie haute)			0,06	± 0,1	
17134	D	Mur (partie basse)	Plâtre/Enduit	Faïence	0,02	± 0,1	
17135		Mur (partie haute)			0,06	± 0,1	
17136		Plafond (mesure 1)	Plâtre/Enduit	Peinture	0,08	± 0,1	
17137		Plafond (mesure 2)			0,06	± 0,1	
17138	A	Porte (partie basse)	Bois	Peinture	0	± 0,1	
17139		Porte (partie haute)			0	± 0,1	
17140	A	Huisserie Porte (partie basse)	Bois	Peinture	0	± 0,1	
17141		Huisserie Porte (partie haute)			0	± 0,1	
Nombre d'unités de diagnostic : 8							

R+3 - Pièce 328 Sanitaire 3

N°	Zone	Unité de repérage	Substrat	Revêtement apparent	Mesure (mg/cm²)	Incertitude* (+/-mg/cm²)	Observation / Travaux
17142	A	Sol (mesure 1)	Béton	Carrelage	0	± 0,1	
17143		Sol (mesure 2)			0	± 0,1	
17144		Mur (partie basse)	Plâtre/Enduit	Faïence	0,05	± 0,1	
17145		Mur (partie haute)			0,01	± 0,1	
17146	B	Mur (partie basse)	Plâtre/Enduit	Faïence	0,06	± 0,1	
17147		Mur (partie haute)			0,03	± 0,1	
17148	C	Mur (partie basse)	Plâtre/Enduit	Faïence	0,02	± 0,1	
17149		Mur (partie haute)			0,02	± 0,1	
17150	D	Mur (partie basse)	Plâtre/Enduit	Faïence	0,08	± 0,1	
17151		Mur (partie haute)			0,04	± 0,1	
17152	A	Plafond (mesure 1)	Plâtre/Enduit	Peinture	0,01	± 0,1	
17153		Plafond (mesure 2)			0,06	± 0,1	
17154		Porte (partie basse)	Bois	Peinture	0	± 0,1	
17155		Porte (partie haute)			0	± 0,1	
17156	A	Huisserie Porte (partie basse)	Bois	Peinture	0	± 0,1	
17157		Huisserie Porte (partie haute)			0	± 0,1	
Nombre d'unités de diagnostic : 8							

R+3 - Pièce 330B 1

N°	Zone	Unité de repérage	Substrat	Revêtement apparent	Mesure (mg/cm²)	Incertitude* (+/-mg/cm²)	Observation / Travaux
17158		Sol (mesure 1)	Béton	LINO	0	± 0,1	
17159		Sol (mesure 2)			0	± 0,1	
17160	A	Mur (partie basse)	Plâtre/Enduit	Peinture	0,02	± 0,1	
17161		Mur (partie haute)			0,07	± 0,1	
17162	B	Mur (partie basse)	Plâtre/Enduit	Peinture	0,01	± 0,1	
17163		Mur (partie haute)			0,05	± 0,1	
17164	C	Mur (partie basse)	Plâtre/Enduit	Peinture	0,07	± 0,1	
17165		Mur (partie haute)			0,02	± 0,1	
17166	D	Mur (partie basse)	Plâtre/Enduit	Peinture	0,07	± 0,1	
17167		Mur (partie haute)			0	± 0,1	
17168	E	Mur (partie basse)	Plâtre/Enduit	Peinture	0,04	± 0,1	
17169		Mur (partie haute)			0,07	± 0,1	
17170	F	Mur (partie basse)	Plâtre/Enduit	Peinture	0,05	± 0,1	
17171		Mur (partie haute)			0	± 0,1	
17172	G	Mur (partie basse)	Plâtre/Enduit	Peinture	0,03	± 0,1	
17173		Mur (partie haute)			0,04	± 0,1	
17174	H	Mur (partie basse)	Plâtre/Enduit	Peinture	0,08	± 0,1	
17175		Mur (partie haute)			0,07	± 0,1	
17176		Plafond (mesure 1)	Plâtre/Enduit	peinture	0,01	± 0,1	
17177		Plafond (mesure 2)			0	± 0,1	
17178		Plinthes (mesure 1)	Bois	Peinture	0	± 0,1	
17179		Plinthes (mesure 2)			0	± 0,1	
17180	D	Fenêtre intérieure (partie basse)	Bois	Peinture	0	± 0,1	

N°	Zone	Unité de repérage	Substrat	Revêtement apparent	Mesure (mg/cm²)	Incertitude* (+/-mg/cm²)	Observation / Travaux
17181		Fenêtre intérieure (partie haute)			0	± 0,1	
17182	D	Huisserie Fenêtre intérieure (partie basse)	Bois	Peinture	0,07	± 0,1	
17183		Huisserie Fenêtre intérieure (partie haute)			0,07	± 0,1	
17184	D	Fenêtre extérieure (partie basse)	Bois	Peinture	0,08	± 0,1	
17185		Fenêtre extérieure (partie haute)			0,08	± 0,1	
17186	D	Huisserie Fenêtre extérieure (partie basse)	Bois	Peinture	0	± 0,1	
17187		Huisserie Fenêtre extérieure (partie haute)			0,03	± 0,1	
17188	A	Porte (partie basse)	Bois	Peinture	0	± 0,1	
17189		Porte (partie haute)			0	± 0,1	
17190	A	Huisserie Porte (partie basse)	Bois	Peinture	0	± 0,1	
17191		Huisserie Porte (partie haute)			0	± 0,1	
Nombre d'unités de diagnostic : 17							

R+3 - Pièce 330B 2

N°	Zone	Unité de repérage	Substrat	Revêtement apparent	Mesure (mg/cm²)	Incertitude* (+/-mg/cm²)	Observation / Travaux
17192		Sol (mesure 1)	Béton	LINO	0	± 0,1	
17193		Sol (mesure 2)			0	± 0,1	
17194	A	Mur (partie basse)	Plâtre/Enduit	Peinture	0,04	± 0,1	
17195		Mur (partie haute)			0,02	± 0,1	
17196	B	Mur (partie basse)	Plâtre/Enduit	Peinture	0,05	± 0,1	
17197		Mur (partie haute)			0	± 0,1	
17198	C	Mur (partie basse)	Plâtre/Enduit	Peinture	0,02	± 0,1	
17199		Mur (partie haute)			0,01	± 0,1	
17200	D	Mur (partie basse)	Plâtre/Enduit	Peinture	0	± 0,1	
17201		Mur (partie haute)			0,03	± 0,1	
17202		Plafond (mesure 1)	Plâtre/Enduit	peinture	0	± 0,1	
17203		Plafond (mesure 2)			0,01	± 0,1	
17204		Plinthes (mesure 1)	Bois	Peinture	0	± 0,1	
17205		Plinthes (mesure 2)			0	± 0,1	
17206	B	Fenêtre 1 intérieure (partie basse)	Bois	Peinture	0,02	± 0,1	
17207		Fenêtre 1 intérieure (partie haute)			0,03	± 0,1	
17208	B	Huisserie Fenêtre 1 intérieure (partie basse)	Bois	Peinture	0,02	± 0,1	
17209		Huisserie Fenêtre 1 intérieure (partie haute)			0	± 0,1	
17210	B	Fenêtre 1 extérieure (partie basse)	Bois	Peinture	0,05	± 0,1	
17211		Fenêtre 1 extérieure (partie haute)			0,08	± 0,1	
17212	B	Huisserie Fenêtre 1 extérieure (partie basse)	Bois	Peinture	0,07	± 0,1	
17213		Huisserie Fenêtre 1 extérieure (partie haute)			0,08	± 0,1	
17214	C	Fenêtre 2 intérieure (partie basse)	Bois	Peinture	0,05	± 0,1	
17215		Fenêtre 2 intérieure (partie haute)			0,03	± 0,1	
17216	C	Huisserie Fenêtre 2 intérieure (partie basse)	Bois	Peinture	0,06	± 0,1	
17217		Huisserie Fenêtre 2 intérieure (partie haute)			0,07	± 0,1	
17218	C	Fenêtre 2 extérieure (partie basse)	Bois	Peinture	0,01	± 0,1	
17219		Fenêtre 2 extérieure (partie haute)			0,02	± 0,1	
17220	C	Huisserie Fenêtre 2 extérieure (partie basse)	Bois	Peinture	0,05	± 0,1	
17221		Huisserie Fenêtre 2 extérieure (partie haute)			0	± 0,1	

N°	Zone	Unité de repérage	Substrat	Revêtement apparent	Mesure (mg/cm²)	Incertitude* (+/-mg/cm²)	Observation / Travaux
17222	A	Porte (partie basse)	Bois	Peinture	0	± 0,1	
17223		Porte (partie haute)			0	± 0,1	
17224	A	Huisserie Porte (partie basse)	Bois	Peinture	0	± 0,1	
17225		Huisserie Porte (partie haute)			0	± 0,1	
Nombre d'unités de diagnostic : 17							

R+3 - Pièce 330B SDB

N°	Zone	Unité de repérage	Substrat	Revêtement apparent	Mesure (mg/cm²)	Incertitude* (+/-mg/cm²)	Observation / Travaux
17226	A	Sol (mesure 1)	Béton	Carrelage	0	± 0,1	
17227		Sol (mesure 2)			0	± 0,1	
17228		Mur (partie basse)	Plâtre/Enduit	Faïence	0,01	± 0,1	
17229		Mur (partie haute)			0	± 0,1	
17230	B	Mur (partie basse)	Plâtre/Enduit	Faïence	0,07	± 0,1	
17231		Mur (partie haute)			0,07	± 0,1	
17232	C	Mur (partie basse)	Plâtre/Enduit	Faïence	0,06	± 0,1	
17233		Mur (partie haute)			0	± 0,1	
17234	D	Mur (partie basse)	Plâtre/Enduit	Faïence	0,03	± 0,1	
17235		Mur (partie haute)			0,05	± 0,1	
17236		Plafond (mesure 1)	Plâtre/Enduit	peinture	0,08	± 0,1	
17237		Plafond (mesure 2)			0,01	± 0,1	
17238	A	Porte (partie basse)	Bois	Peinture	0	± 0,1	
17239		Porte (partie haute)			0	± 0,1	
17240	A	Huisserie Porte (partie basse)	Bois	Peinture	0	± 0,1	
17241		Huisserie Porte (partie haute)			0	± 0,1	
Nombre d'unités de diagnostic : 8							

R+3 - Pièce 330

N°	Zone	Unité de repérage	Substrat	Revêtement apparent	Mesure (mg/cm²)	Incertitude* (+/-mg/cm²)	Observation / Travaux
17242		Sol (mesure 1)	Béton	LINO	0	± 0,1	
17243		Sol (mesure 2)			0	± 0,1	
17244	A	Mur (partie basse)	Plâtre/Enduit	Faïence	0	± 0,1	
17245		Mur (partie haute)			0	± 0,1	
17246	B	Mur (partie basse)	Plâtre/Enduit	Faïence	0,03	± 0,1	
17247		Mur (partie haute)			0	± 0,1	
17248	C	Mur (partie basse)	Plâtre/Enduit	Faïence	0,02	± 0,1	
17249		Mur (partie haute)			0,01	± 0,1	
17250	D	Mur (partie basse)	Plâtre/Enduit	Faïence	0,05	± 0,1	
17251		Mur (partie haute)			0,08	± 0,1	
17252		Plafond (mesure 1)	Plâtre/Enduit	peinture	0,05	± 0,1	
17253		Plafond (mesure 2)			0	± 0,1	
17254		Plinthes (mesure 1)	Bois	Peinture	0	± 0,1	
17255		Plinthes (mesure 2)			0	± 0,1	
17256	C	Fenêtre intérieure (partie basse)	Bois	Peinture	0,01	± 0,1	
17257		Fenêtre intérieure (partie haute)			0,07	± 0,1	
17258	C	Huisserie Fenêtre intérieure (partie basse)	Bois	Peinture	0,05	± 0,1	
17259		Huisserie Fenêtre intérieure (partie haute)			0,05	± 0,1	
17260	C	Fenêtre extérieure (partie basse)	Bois	Peinture	0,03	± 0,1	
17261		Fenêtre extérieure (partie haute)			0,03	± 0,1	
17262	C	Huisserie Fenêtre extérieure (partie basse)	Bois	Peinture	0,02	± 0,1	
17263		Huisserie Fenêtre extérieure (partie haute)			0,05	± 0,1	
17264	A	Porte (partie basse)	Bois	Peinture	0	± 0,1	
17265		Porte (partie haute)			0	± 0,1	
17266	A	Huisserie Porte (partie basse)	Bois	Peinture	0	± 0,1	
17267		Huisserie Porte (partie haute)			0	± 0,1	

N°	Zone	Unité de repérage	Substrat	Revêtement apparent	Mesure (mg/cm²)	Incertitude* (+/-mg/cm²)	Observation / Travaux
Nombre d'unités de diagnostic : 13							

R+3 - Pièce 330 SDB

N°	Zone	Unité de repérage	Substrat	Revêtement apparent	Mesure (mg/cm²)	Incertitude* (+/-mg/cm²)	Observation / Travaux
17268		Sol (mesure 1)	Béton	Carrelage	0	± 0,1	
17269		Sol (mesure 2)			0	± 0,1	
17270	A	Mur (partie basse)	Plâtre/Enduit	Faïence	0,05	± 0,1	
17271		Mur (partie haute)			0,08	± 0,1	
17272	B	Mur (partie basse)	Plâtre/Enduit	Faïence	0,07	± 0,1	
17273		Mur (partie haute)			0,03	± 0,1	
17274	C	Mur (partie basse)	Plâtre/Enduit	Faïence	0,02	± 0,1	
17275		Mur (partie haute)			0,04	± 0,1	
17276	D	Mur (partie basse)	Plâtre/Enduit	Faïence	0,05	± 0,1	
17277		Mur (partie haute)			0,05	± 0,1	
17278		Plafond (mesure 1)	Plâtre/Enduit	peinture	0	± 0,1	
17279		Plafond (mesure 2)			0,03	± 0,1	
17280	A	Porte (partie basse)	Bois	Peinture	0	± 0,1	
17281		Porte (partie haute)			0	± 0,1	
17282	A	Huisserie Porte (partie basse)	Bois	Peinture	0	± 0,1	
17283		Huisserie Porte (partie haute)			0	± 0,1	
Nombre d'unités de diagnostic : 8							

R+3 - Pièce 332

N°	Zone	Unité de repérage	Substrat	Revêtement apparent	Mesure (mg/cm²)	Incertitude* (+/-mg/cm²)	Observation / Travaux
17284		Sol (mesure 1)	Béton	Carrelage	0	± 0,1	
17285		Sol (mesure 2)			0	± 0,1	
17286	A	Mur (partie basse)	Plâtre/Enduit	Faïence	0,06	± 0,1	
17287		Mur (partie haute)			0,01	± 0,1	
17288	B	Mur (partie basse)	Plâtre/Enduit	Faïence	0,02	± 0,1	
17289		Mur (partie haute)			0,04	± 0,1	
17290	C	Mur (partie basse)	Plâtre/Enduit	Faïence	0	± 0,1	
17291		Mur (partie haute)			0	± 0,1	
17292	D	Mur (partie basse)	Plâtre/Enduit	Faïence	0,06	± 0,1	
17293		Mur (partie haute)			0,04	± 0,1	
17294	E	Mur (partie basse)	Plâtre/Enduit	Faïence	0	± 0,1	
17295		Mur (partie haute)			0,01	± 0,1	
17296	F	Mur (partie basse)	Plâtre/Enduit	Faïence	0,06	± 0,1	
17297		Mur (partie haute)			0,02	± 0,1	
17298	G	Mur (partie basse)	Plâtre/Enduit	Faïence	0,03	± 0,1	
17299		Mur (partie haute)			0	± 0,1	
17300		Plafond (mesure 1)	Plâtre/Enduit	peinture	0,03	± 0,1	
17301		Plafond (mesure 2)			0,01	± 0,1	
17302		Plinthes (mesure 1)	Carrelage		0	± 0,1	
17303		Plinthes (mesure 2)			0	± 0,1	
17304		Fenêtre intérieure (partie basse)	Bois	Peinture	0	± 0,1	
17305		Fenêtre intérieure (partie haute)			0	± 0,1	
17306		Huisserie Fenêtre intérieure (partie basse)	Bois	Peinture	0,08	± 0,1	
17307		Huisserie Fenêtre intérieure (partie haute)			0,05	± 0,1	
17308		Fenêtre extérieure (partie basse)	Bois	Peinture	0,08	± 0,1	
17309		Fenêtre extérieure (partie haute)			0	± 0,1	
17310		Huisserie Fenêtre extérieure (partie basse)	Bois	Peinture	0,08	± 0,1	
17311		Huisserie Fenêtre extérieure (partie haute)			0,08	± 0,1	
17312	A	Porte (partie basse)	Bois	Peinture	0	± 0,1	
17313		Porte (partie haute)			0	± 0,1	
17314	A	Huisserie Porte (partie basse)	Bois	Peinture	0	± 0,1	

N°	Zone	Unité de repérage	Substrat	Revêtement apparent	Mesure (mg/cm²)	Incertitude* (+/-mg/cm²)	Observation / Travaux
17315		Huisserie Porte (partie haute)			0	± 0,1	
Nombre d'unités de diagnostic : 16							

R+3 - Poste incendie

N°	Zone	Unité de repérage	Substrat	Revêtement apparent	Mesure (mg/cm²)	Incertitude* (+/-mg/cm²)	Observation / Travaux
17316	A	Sol (mesure 1)	Béton	LINO	0	± 0,1	
17317		Sol (mesure 2)			0	± 0,1	
17318		Mur (partie basse)	Plâtre/Enduit	Peinture	0,06	± 0,1	
17319		Mur (partie haute)			0,01	± 0,1	
17320	B	Mur (partie basse)	Plâtre/Enduit	Peinture	0,06	± 0,1	
17321		Mur (partie haute)			0,06	± 0,1	
17322	C	Mur (partie basse)	Plâtre/Enduit	Peinture	0,06	± 0,1	
17323		Mur (partie haute)			0,09	± 0,1	
17324		Plafond (mesure 1)	Plâtre/Enduit	peinture	0,07	± 0,1	
17325		Plafond (mesure 2)			0,08	± 0,1	
17326		Porte (partie basse)	Bois	Peinture	0	± 0,1	
17327		Porte (partie haute)			0	± 0,1	
17328		Huisserie Porte (partie basse)	Bois	Peinture	0	± 0,1	
17329		Huisserie Porte (partie haute)			0	± 0,1	
Nombre d'unités de diagnostic : 7							

R+3 - WC 6

N°	Zone	Unité de repérage	Substrat	Revêtement apparent	Mesure (mg/cm²)	Incertitude* (+/-mg/cm²)	Observation / Travaux
17330	A	Sol (mesure 1)	Béton	Carrelage	0	± 0,1	
17331		Sol (mesure 2)			0	± 0,1	
17332		Mur (partie basse)	Plâtre/Enduit	Faïence	0,07	± 0,1	
17333		Mur (partie haute)			0,03	± 0,1	
17334	B	Mur (partie basse)	Plâtre/Enduit	Faïence	0,06	± 0,1	
17335		Mur (partie haute)			0,02	± 0,1	
17336	C	Mur (partie basse)	Plâtre/Enduit	Faïence	0,02	± 0,1	
17337		Mur (partie haute)			0,01	± 0,1	
17338	D	Mur (partie basse)	Plâtre/Enduit	Faïence	0,02	± 0,1	
17339		Mur (partie haute)			0,08	± 0,1	
17340		Plafond (mesure 1)	Plâtre/Enduit	peinture	0,01	± 0,1	
17341		Plafond (mesure 2)			0,02	± 0,1	
17342		Plinthes (mesure 1)	Carrelage		0	± 0,1	
17343		Plinthes (mesure 2)			0	± 0,1	
17344		Porte (partie basse)	Bois	Peinture	0	± 0,1	
17345		Porte (partie haute)			0	± 0,1	
17346		Huisserie Porte (partie basse)	Bois	Peinture	0	± 0,1	
17347		Huisserie Porte (partie haute)			0	± 0,1	
Nombre d'unités de diagnostic : 9							

R+3 - WC 7

N°	Zone	Unité de repérage	Substrat	Revêtement apparent	Mesure (mg/cm²)	Incertitude* (+/-mg/cm²)	Observation / Travaux
17348		Sol (mesure 1)	Béton	Carrelage	0	± 0,1	
17349		Sol (mesure 2)			0	± 0,1	
17350	A	Mur (partie basse)	Plâtre/Enduit	Faïence	0,08	± 0,1	
17351		Mur (partie haute)			0,03	± 0,1	
17352	B	Mur (partie basse)	Plâtre/Enduit	Faïence	0,09	± 0,1	
17353		Mur (partie haute)			0,08	± 0,1	
17354	C	Mur (partie basse)	Plâtre/Enduit	Faïence	0,06	± 0,1	
17355		Mur (partie haute)			0,06	± 0,1	
17356	D	Mur (partie basse)	Plâtre/Enduit	Faïence	0,04	± 0,1	
17357		Mur (partie haute)			0,08	± 0,1	
17358		Plafond (mesure 1)	Plâtre/Enduit	peinture	0,02	± 0,1	
17359		Plafond (mesure 2)			0,03	± 0,1	
17360		Plinthes (mesure 1)	Carrelage		0	± 0,1	
17361		Plinthes (mesure 2)			0	± 0,1	
17362		Porte (partie basse)	Bois	Peinture	0	± 0,1	
17363		Porte (partie haute)			0	± 0,1	

N°	Zone	Unité de repérage	Substrat	Revêtement apparent	Mesure (mg/cm²)	Incertitude* (+/-mg/cm²)	Observation / Travaux
17364		Huisserie Porte (partie basse)	Bois	Peinture	0	± 0,1	
17365		Huisserie Porte (partie haute)			0	± 0,1	
Nombre d'unités de diagnostic : 9							

R+3 - Pièce 400 Lingerie

N°	Zone	Unité de repérage	Substrat	Revêtement apparent	Mesure (mg/cm²)	Incertitude* (+/-mg/cm²)	Observation / Travaux
17366		Sol (mesure 1)	Béton		0,06	± 0,1	
17367		Sol (mesure 2)			0,08	± 0,1	
17368	A	Mur (partie basse)	Plâtre/Enduit	Peinture	7,76	± 0,1	
17369	B	Mur (partie basse)	Plâtre/Enduit	Peinture	5,99	± 0,1	
17370	C	Mur (partie basse)	Plâtre/Enduit	Peinture	3,62	± 0,1	
17371	D	Mur (partie basse)	Plâtre/Enduit	Peinture	4,77	± 0,1	
17372		Plafond (mesure 1)	Plâtre/Enduit	Peinture	3,56	± 0,1	
17373	A	Plinthes (mesure 1)	Bois	Peinture	0,06	± 0,1	
17374		Plinthes (mesure 2)			0	± 0,1	
17375		Porte 1 (partie basse)	Bois	Peinture	0,06	± 0,1	
17376		Porte 1 (partie haute)			0,01	± 0,1	
17377	A	Huisserie Porte 1 (partie basse)	Bois	Peinture	0,05	± 0,1	
17378		Huisserie Porte 1 (partie haute)			0,02	± 0,1	
17379	B	Porte 2 (partie basse)	Bois	Peinture	0,01	± 0,1	
17380		Porte 2 (partie haute)			0,05	± 0,1	
17381	B	Huisserie Porte 2 (partie basse)	Bois	Peinture	0,06	± 0,1	
17382		Huisserie Porte 2 (partie haute)			0,07	± 0,1	
17383	C	Porte 3 (partie basse)	Bois	Peinture	0,04	± 0,1	
17384		Porte 3 (partie haute)			0,03	± 0,1	
17385	C	Huisserie Porte 3 (partie basse)	Bois	Peinture	0,06	± 0,1	
17386		Huisserie Porte 3 (partie haute)			0,07	± 0,1	
17387	D	Porte 4 (partie basse)	Bois	Peinture	0,06	± 0,1	
17388		Porte 4 (partie haute)			0,01	± 0,1	
17389	D	Huisserie Porte 4 (partie basse)	Bois	Peinture	0,08	± 0,1	
17390		Huisserie Porte 4 (partie haute)			0,07	± 0,1	
Nombre d'unités de diagnostic : 15							

R+3 - WC 2

N°	Zone	Unité de repérage	Substrat	Revêtement apparent	Mesure (mg/cm²)	Incertitude* (+/-mg/cm²)	Observation / Travaux
17391	A	Sol (mesure 1)	Béton	Carrelage	0	± 0,1	
17392		Sol (mesure 2)			0	± 0,1	
17393		Mur (partie basse)	Plâtre/Enduit	Faïence	0,07	± 0,1	
17394		Mur (partie haute)			0	± 0,1	
17395	B	Mur (partie basse)	Plâtre/Enduit	Faïence	0	± 0,1	
17396		Mur (partie haute)			0	± 0,1	
17397	C	Mur (partie basse)	Plâtre/Enduit	Faïence	0,02	± 0,1	
17398		Mur (partie haute)			0	± 0,1	
17399	D	Mur (partie basse)	Plâtre/Enduit	Faïence	0,02	± 0,1	
17400		Mur (partie haute)			0	± 0,1	
17401	A	Plafond (mesure 1)	Plâtre/Enduit	Peinture	0,02	± 0,1	
17402		Plafond (mesure 2)			0,07	± 0,1	
17403		Porte (partie basse)	Bois	Peinture	0	± 0,1	
17404		Porte (partie haute)			0	± 0,1	
17405	A	Huisserie Porte (partie basse)	Bois	Peinture	0	± 0,1	
17406		Huisserie Porte (partie haute)			0	± 0,1	
Nombre d'unités de diagnostic : 8							

R+3 - WC 3

N°	Zone	Unité de repérage	Substrat	Revêtement apparent	Mesure (mg/cm²)	Incertitude* (+/-mg/cm²)	Observation / Travaux
17407	A	Sol (mesure 1)	Béton	Carrelage	0	± 0,1	
17408		Sol (mesure 2)			0	± 0,1	
17409		Mur (partie basse)	Plâtre/Enduit	Faïence	0,05	± 0,1	
17410		Mur (partie haute)			0,04	± 0,1	
17411	B	Mur (partie basse)	Plâtre/Enduit	Faïence	0,03	± 0,1	
17412		Mur (partie haute)			0,03	± 0,1	
17413	C	Mur (partie basse)	Plâtre/Enduit	Faïence	0,01	± 0,1	
17414		Mur (partie haute)			0,08	± 0,1	
17415	D	Mur (partie basse)	Plâtre/Enduit	Faïence	0,02	± 0,1	
17416		Mur (partie haute)			0,01	± 0,1	
17417	A	Plafond (mesure 1)	Plâtre/Enduit	Peinture	0,08	± 0,1	
17418		Plafond (mesure 2)			0,02	± 0,1	
17419		Porte (partie basse)	Bois	Peinture	0	± 0,1	
17420		Porte (partie haute)			0	± 0,1	
17421	A	Huisserie Porte (partie basse)	Bois	Peinture	0	± 0,1	
17422		Huisserie Porte (partie haute)			0	± 0,1	
Nombre d'unités de diagnostic : 8							

R+2 - Dégagement 9

N°	Zone	Unité de repérage	Substrat	Revêtement apparent	Mesure (mg/cm²)	Incertitude* (+/-mg/cm²)	Observation / Travaux
17423	A	Sol (mesure 1)	Béton	LINO	0,04	± 0,1	
17424		Sol (mesure 2)			0	± 0,1	
17425		Mur (partie basse)	Plâtre/Enduit	Peinture	0,08	± 0,1	
17426		Mur (partie haute)			0,07	± 0,1	
17427	B	Mur (partie basse)	Plâtre/Enduit	Peinture	0,02	± 0,1	
17428		Mur (partie haute)			0,05	± 0,1	
17429	C	Mur (partie basse)	Plâtre/Enduit	Peinture	0,09	± 0,1	
17430		Mur (partie haute)			0,01	± 0,1	
17431	D	Mur (partie basse)	Plâtre/Enduit	Peinture	0,01	± 0,1	
17432		Mur (partie haute)			0,02	± 0,1	
17433		Plafond (mesure 1)	Plâtre/Enduit	Peinture	0	± 0,1	
17434		Plafond (mesure 2)			0,02	± 0,1	
17435		Plinthes (mesure 1)	Bois	Peinture	0	± 0,1	
17436		Plinthes (mesure 2)			0	± 0,1	
17437		Portes (partie basse)	Bois	Peinture	0,08	± 0,1	
17438		Portes (partie haute)			0,04	± 0,1	
17439		Huisserie Portes (partie basse)	Bois	Peinture	0,07	± 0,1	
17440		Huisserie Portes (partie haute)			0,07	± 0,1	
Nombre d'unités de diagnostic : 9							

R+2 - Dégagement 8

N°	Zone	Unité de repérage	Substrat	Revêtement apparent	Mesure (mg/cm²)	Incertitude* (+/-mg/cm²)	Observation / Travaux
17441		Sol (mesure 1)	Béton	LINO	0	± 0,1	
17442		Sol (mesure 2)			0	± 0,1	
17443	A	Mur (partie basse)	Béton	Peinture	0,01	± 0,1	
17444		Mur (partie haute)			0,06	± 0,1	
17445	B	Mur (partie basse)	Béton	Peinture	0,07	± 0,1	
17446		Mur (partie haute)			0,01	± 0,1	
17447	C	Mur (partie basse)	Béton	Peinture	0,02	± 0,1	
17448		Mur (partie haute)			0,06	± 0,1	
17449	D	Mur (partie basse)	Béton	Peinture	0,06	± 0,1	
17450		Mur (partie haute)			0,01	± 0,1	
17451		Plafond (mesure 1)	Plâtre/Enduit	Peinture	0,05	± 0,1	
17452		Plafond (mesure 2)			0,01	± 0,1	
17453		Plinthes (mesure 1)	Bois	Peinture	0	± 0,1	
17454		Plinthes (mesure 2)			0	± 0,1	
17455		Portes (partie basse)	Bois	Peinture	0,04	± 0,1	
17456		Portes (partie haute)			0	± 0,1	
17457		Huisserie Portes (partie basse)	Bois	Peinture	0,07	± 0,1	
17458		Huisserie Portes (partie haute)			0	± 0,1	

N°	Zone	Unité de repérage	Substrat	Revêtement apparent	Mesure (mg/cm ²)	Incertitude* (+/-mg/cm ²)	Observation / Travaux
Nombre d'unités de diagnostic : 9							

Analyses chimiques du laboratoire

Aucune analyse chimique n'a été réalisée en laboratoire.

MÉTHODOLOGIE

IDENTIFICATION

Bien

L'identification des locaux, zones, revêtements, matériaux et des unités de repérage sont fonction de la nature et de la localisation des travaux effectués. Par ailleurs, pour les ensembles bâtis (plusieurs bâtiments construits à la même période) présentant des locaux similaires, un repérage par échantillonnage peut être envisagé. Le diagnostiqueur définit sous sa seule responsabilité le choix des locaux et unités de repérage qui doivent faire l'objet d'un repérage (fluorescence X et / ou prélèvement).

Local

Par local, on entend toute pièce (salle de séjour, toilettes, etc.) et par extension : couloir, hall d'entrée, palier, partie de cage d'escalier située entre deux paliers, appentis, placard, etc. Le local est désigné selon une appellation non équivoque et non susceptible d'évoluer dans le temps. Le nom d'usage peut s'avérer insuffisant.


L'auteur du constat effectue une visite exhaustive des locaux du bien objet de la mission. Il dresse la liste détaillée des locaux visités. Si des locaux n'ont pas été visités, il en dresse aussi la liste et précise les raisons pour lesquelles ils n'ont pas été visités. Les locaux sont désignés selon une appellation non équivoque et non susceptible d'évoluer dans le temps. Il réalise un croquis de l'ensemble des locaux du bien objet de la mission, visités ou non, et reporte sur le croquis la désignation de chaque local.

Zone

Afin de faciliter la localisation des mesures, l'auteur du constat divise chaque local en plusieurs zones qu'il identifie sur le croquis, auxquelles il attribue arbitrairement une lettre (A, B, C...) selon la convention décrite ci-dessous :

- la zone d'accès au local est nommée « A » et est reportée sur le croquis. Les autres zones sont nommées « B », « C », « D », ... dans le sens des aiguilles d'une montre ;
- la zone « plafond » est indiquée en clair.

Ces zones correspondent généralement aux différentes faces du local.

	Chaque pièce concernée par le présent repérage est visitée dans le sens des aiguilles d'une montre
-----------------------------------------------------------------------------------	----------------------------------------------------------------------------------------------------

Revêtement

Par revêtement, on entend un matériau mince recouvrant les éléments de construction. Les revêtements susceptibles de contenir du plomb sont principalement les peintures (du fait de l'utilisation ancienne de la céruse et celle de produits anti-corrosion à base de minium de plomb), les vernis, les revêtements muraux composés d'une feuille de plomb contrecollée sur du papier à peindre, le plomb laminé servant à l'étanchéité de balcons.

Bien que pouvant être relativement épais, les enduits sont aussi à considérer comme des revêtements susceptibles de contenir du plomb.

D'autres revêtements ne sont pas susceptibles de contenir du plomb : toile de verre, moquette, tissus, crépi, papier peint, ainsi que les peintures et enduits manifestement récents, mais ils peuvent masquer un autre revêtement contenant du plomb et sont donc à analyser.

Sont exclus du domaine d'application du présent rapport, la recherche de plomb dans le PVC, le polystyrène, les carrelages et faïences.

L'unité de repérage sur lequel est posé le revêtement est à analyser.

Unité de repérage (UR)

Pour chaque zone, l'auteur du constat dresse la liste des unités de repérage, **recouvertes ou non d'un revêtement, y compris celles manifestement récentes**. Il identifie chaque unité de repérage par un nom non ambigu. Lorsqu'il y a plusieurs unités de repérage de même type (porte, fenêtre...) dans une même zone, chacune d'elles est clairement identifiée et repérée sur le croquis.

L'auteur du constat identifie le substrat de l'unité de repérage par examen visuel et en fonction des caractéristiques physiques du matériau, et le revêtement apparent de l'unité de repérage. Par substrat, on entend un matériau sur lequel un revêtement est appliqué (plâtre, bois, brique, métal, etc.).

Pour référence méthodologique à l'article 2 de l'arrêté du 19 août 2011 relatif au constat de risque d'exposition au plomb, constituent des unités de repérage distinctes :

- Les différents murs d'une même pièce ;
- Des éléments de construction de substrats différents (tels qu'un pan de bois et le reste de la paroi murale à laquelle il appartient) ;
- Les côtés extérieur et intérieur d'une porte ou d'une fenêtre ;
- Des éléments situés dans des locaux différents, même contigus (tels que les 2 faces d'une porte car elles ont pu être peintes par des peintures différentes) ;
- Une allège ou une embrasure et la paroi murale à laquelle elle appartient.

Si des habitudes locales de construction ou de mise en peinture sont connues, l'auteur du constat en tient compte pour une définition plus précise des unités de repérage.

Peut (peuvent) constituer une seule et même unité de repérage :

- L'ensemble des plinthes d'un même local ;
- Une porte et son huisserie dans un même local ;
- Une fenêtre et son huisserie dans un même local.

Une cage d'escalier est découpée en plusieurs locaux. Sont considérés comme locaux distincts :

- Chaque palier ;
- Chaque partie de cage d'escalier située entre deux paliers.

En vue d'assurer la cohérence de ce découpage, le hall d'entrée pourra être assimilé au palier du rez-de-chaussée. Dans un même « local » (partie de cage d'escalier), sont aussi considérés comme unités de repérage distinctes :

- L'ensemble des marches ;
- L'ensemble des contremarches ;
- L'ensemble des balustres ;
- Le limon ;
- La crémaillère ;
- La main courante ;
- Le plafond.

STRATÉGIE DE MESURAGE

Seules les unités de repérage impactées par les travaux font l'objet d'une ou plusieurs mesures avec un appareil à fluorescence X, y compris les surfaces recouvertes d'un matériau mince non susceptible de contenir du plomb.

Contrairement au CREP, le nombre de mesures à réaliser est fonction du type d'unité de repérage (UR) et des travaux à effectuer. En effet, les limites prévues par la réglementation du CREP ne sont pas forcément adaptées à chaque situation (Nombre de mesures limité à 3, hauteur de la prise des mesures limitée à 3 mètres), puisque l'objectif n'est pas de repérer des zones potentiellement accessibles par les enfants, ni même de vérifier la conformité à une valeur-seuil. Par conséquent, le diagnostiqueur déterminera le nombre de mesures en fonction de l'étendue de l'UR et de la nature des travaux.

Dans le cas où plusieurs mesures sont effectuées sur une unité de repérage, elles sont réalisées à des endroits différents pour minimiser le risque de faux négatifs et réparties de façon pertinentes (partie haute et basse d'un mur, ...).

Lorsque l'auteur du constat repère des revêtements dégradés et qu'il estime ne pas pouvoir conclure quant à la présence de plomb dans ces revêtements il peut effectuer un prélèvement qui sera analysé en laboratoire (idem réglementation du CREP).

Recours à l'analyse chimique du plomb par un laboratoire

L'auteur du constat tel que défini à l'Article 4 de l'Arrêté du 19 août 2011 peut recourir à des prélèvements de revêtements qui sont analysés en laboratoire pour la recherche du plomb acido-soluble selon la norme NF X 46-031 « *Diagnostic plomb – Analyse chimique des peintures pour la recherche de la fraction acido-soluble du plomb* », dans le cas suivant :

- Lorsque l'auteur du constat repère des revêtements dégradés et qu'il estime ne pas pouvoir conclure quant à la présence de plomb dans ces revêtements.

Le prélèvement est réalisé conformément aux préconisations de la norme NF X 46-030 « *Diagnostic Plomb – Protocole de réalisation du Constat de Risque d'Exposition au Plomb* » précitée sur une surface suffisante pour que le laboratoire dispose d'un échantillon permettant l'analyse dans de bonnes conditions (prélèvement de 0,5 g à 1 g).

L'ensemble des couches de peintures est prélevé en veillant à inclure la couche la plus profonde. L'auteur du constat évite le prélèvement du substrat ou tous corps étrangers qui risquent d'avoir pour effet de diluer la concentration en plomb de l'échantillon. Le prélèvement est réalisé avec les précautions nécessaires pour éviter la dissémination de poussières.

Quel que soit le résultat de l'analyse par fluorescence X, une mesure sera déclarée négative si la fraction acido-soluble mesurée en laboratoire est strictement inférieure à 1,5 mg/g

Valeur de référence utilisée pour la mesure du plomb

En l'absence de valeur-seuil réglementaire de prise en compte du risque plomb dans le cadre de cette mission, **le présent rapport n'a pas vocation à conclure sur le niveau de risques que présentent les revêtements ou les matériaux identifiés comme contenant du plomb.**

Il appartient aux donneurs d'ordre et entreprises intervenantes de choisir la technique d'intervention la moins polluante et de définir les mesures de prévention des risques et d'hygiène adaptées à chaque situation de travail.

Les valeurs mesurées renseignent aussi sur la nature des composés. Dans la pratique les valeurs élevées mettent en évidence la présence de céruse ou de minium de plomb. Les valeurs faibles (< 1mg/cm²) peuvent révéler la présence de siccatif de plomb (colle papier peint, peinture) ou d'impuretés dans les matériaux (support métallique, parpaings, ...).

VALIDATION DU REPÉRAGE

Constatations diverses

Néant

Validation

Cachet de l'entreprise	Signature de l'opérateur	Date de visite et d'établissement de l'état	
BTP Diagnostics Immeuble Central Gare 1 place Charles de Gaulle 78180 MONTIGNY-LE-BRETONNEUX Tél. : 01 39 44 28 92 - Fax : 01 39 44 72 30 SIRET : 901 305 763 00012		Visite	Effectuée le : 24/03/2023
			par : BENMIRA LYES
		Rapport	Rédigé le : 29/03/2023
			à : PARIS 07


PLAN(S) DE LOCALISATION

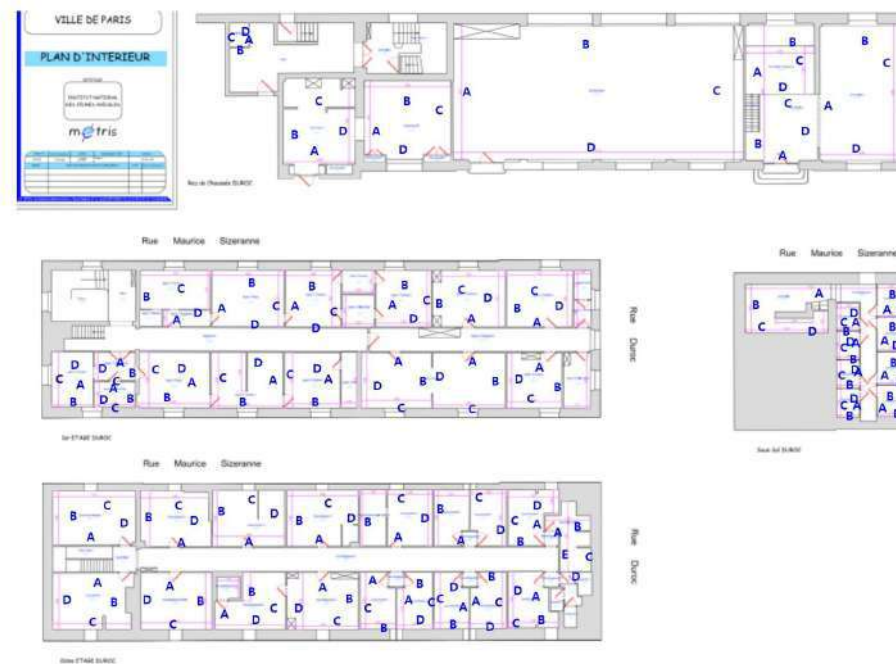
Sont précisées sur le(s) plan(s) ou croquis les informations suivantes :

- La localisation des parties de bâtiment visitées, le périmètre de repérage et les locaux visités et non visités
- La localisation des prélèvements réalisés le cas échéant
- Les zones des unités de repérage selon la convention ci-dessous :


Afin de faciliter la localisation des mesures, l'auteur du constat divise chaque local en plusieurs zones, auxquelles il attribue une lettre (A, B, C ...). La convention d'écriture sur le croquis et dans le tableau des mesures est la suivante :

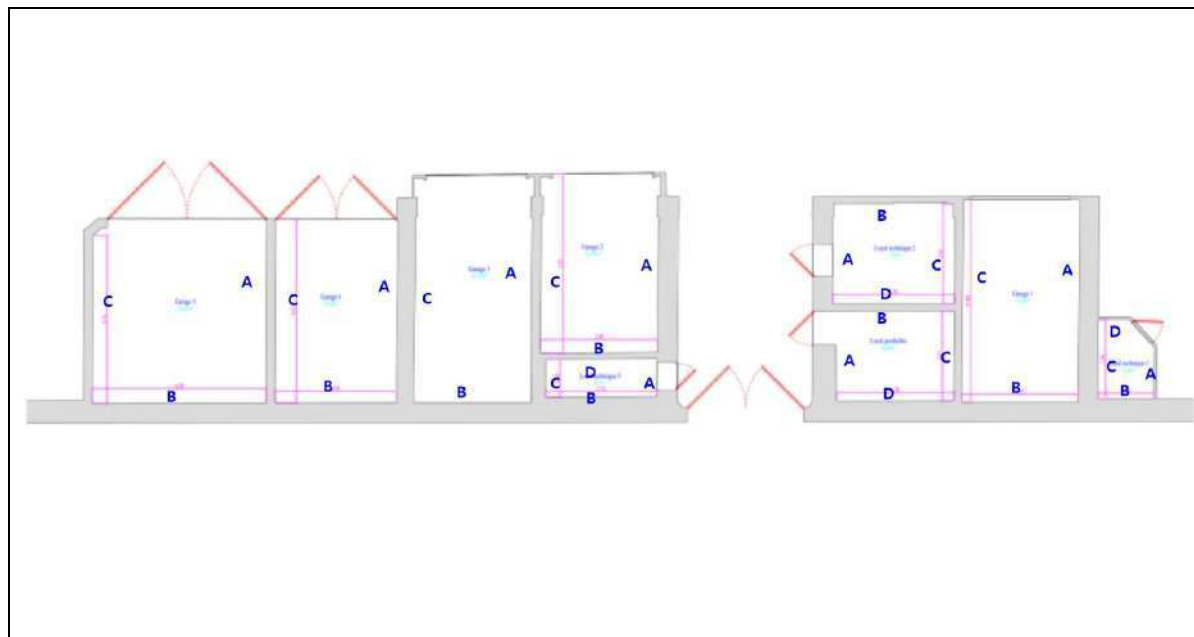
- La zone de l'accès au local est nommée « A » et est reportée sur le croquis.
- Les autres zones sont nommées « B », « C », « D », ... dans le sens des aiguilles d'une montre ;

	Chaque pièce concernée par le présent repérage est visitée dans le sens des aiguilles d'une montre
-------------------------------------------------------------------------------------	----------------------------------------------------------------------------------------------------



Duroc





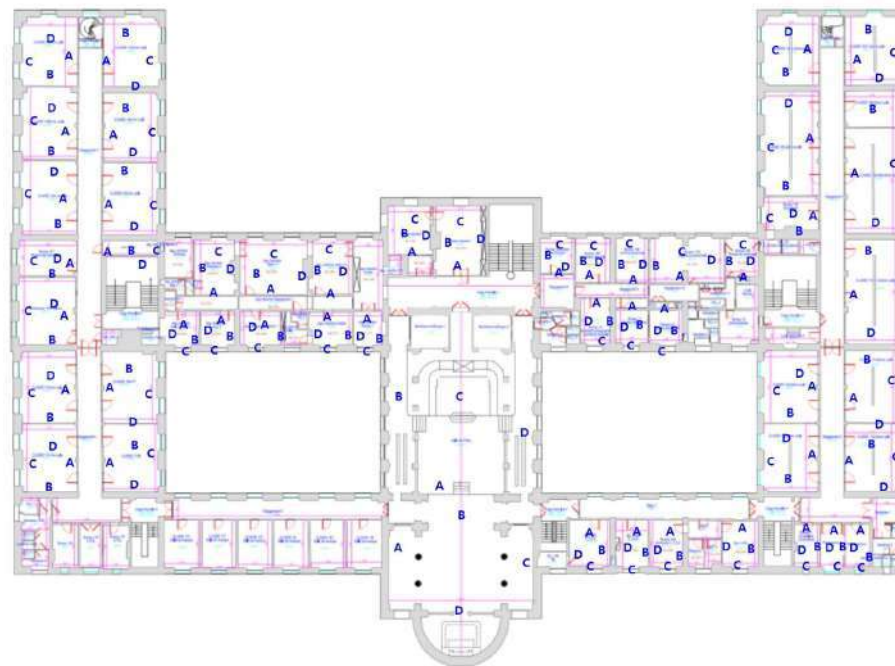




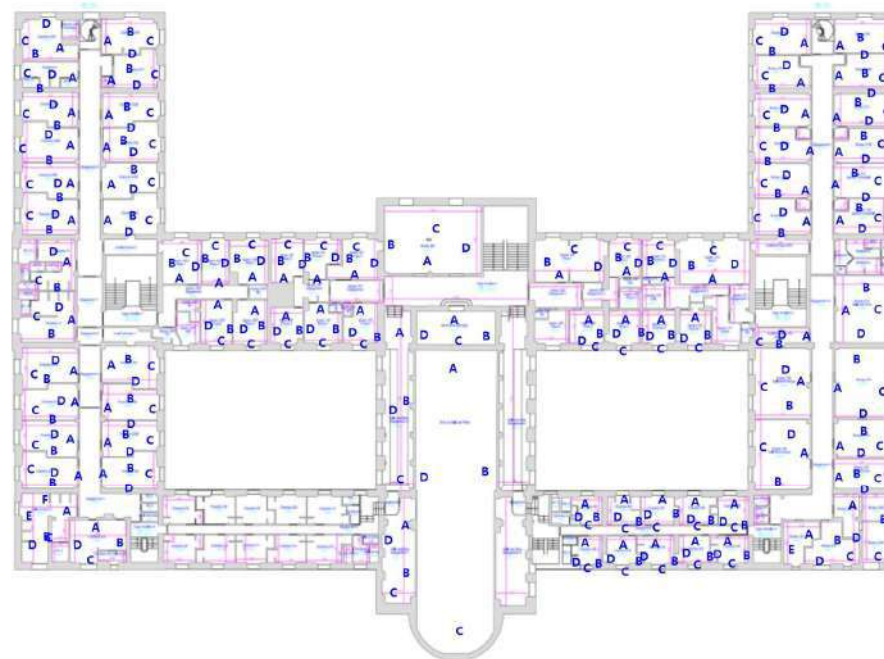




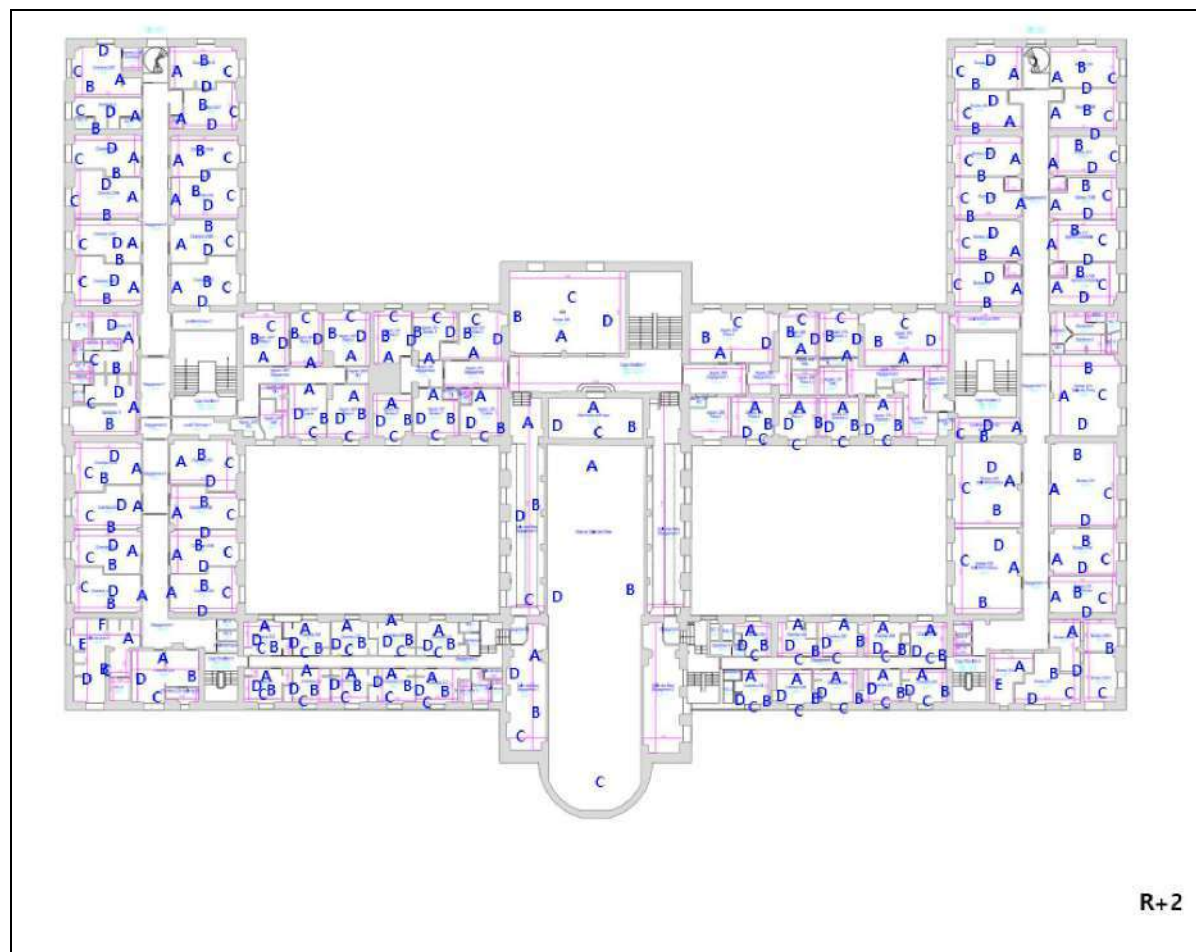
RDC



R+1



R+2





R+4

Notice d'Information avant travaux (Annexe 4 DIRECCTE)

Notice d'information à remettre systématiquement aux donneurs d'ordre en annexe du diagnostic

Les effets du plomb sur la santé

L'ingestion ou l'inhalation de plomb est toxique. Elle provoque des effets réversibles (anémie, troubles digestifs, baisse de la fertilité) ou irréversibles (atteinte du système nerveux, baisse du quotient intellectuel, avortement etc.). Une fois dans l'organisme, le plomb est stocké, notamment dans les os, d'où il peut être libéré dans le sang, des années ou même des dizaines d'années plus tard. L'intoxication chronique par le plomb, appelée saturnisme, est particulièrement grave chez le jeune enfant (perturbation du développement du cerveau). Les femmes en âge de procréer doivent également se protéger car, pendant la grossesse, le plomb peut traverser le placenta et contaminer le fœtus.

Comment se contamine-t-on ?

Les opérateurs se contaminent en respirant ou en avalant les particules de plomb contenues dans les fumées ou poussières :

Sur les chantiers :

- en travaillant sans protection,
- en fumant ou s'alimentant avec les mains sales,
- en se rongant les ongles,
- en mâchant de la gomme ou autres.

Hors lieux de travail :

Les particules déposées sur les cheveux, la barbe, la peau, les vêtements peuvent être importées dans les véhicules et au domicile des intervenants qui peuvent continuer à se contaminer et contaminer leurs proches.

Que faire en cas de risque potentiel sur un chantier ?

Identifier la présence de plomb (obligation d'évaluer les risques)

- Exploiter le diagnostic plomb avant travaux pour construire le projet de rénovation / réhabilitation et démolition
- Remettre le diagnostic plomb avant travaux aux entreprises intervenantes

Choisir un mode opératoire le moins polluant

En concertation avec les différents acteurs et les entreprises :

- Choisir la technique d'intervention la moins polluante (Exemples : éviter le sablage/grenailage, préférer le recouvrement au retrait des peintures par décapage mécanique ou chimique, utiliser des outils manuels peu émissifs)

Définir les mesures de prévention et d'hygiène adaptées (obligation de sécurité)

- Prévenir le médecin du travail pour la mise en œuvre d'une surveillance médicale adaptée
- Prévoir les installations d'hygiène en adéquation avec la configuration du chantier
- Choisir, fournir et entretenir les équipements de protection collective et individuelle adaptés y compris les vêtements de travail et combinaisons jetables,
- Prévoir les installations d'hygiène (vestiaires – douches – sanitaires – restauration),
- Prévoir un nettoyage régulier du véhicule (point d'eau, jerrican, sol, volant, sièges, étagère, outils,...) en informant l'intervenant de la présence de plomb,
- Prévoir les mesures d'évacuation et d'élimination des déchets,
- Informer et former l'encadrement et les salariés sur les risques, moyens de protection et mesures d'hygiène, notamment :
 - interdire de boire, fumer, mâcher de la gomme ou manger sur le chantier,
 - rendre obligatoire le lavage des mains et du visage à chaque pause et la douche en fin de journée,
 - interdire la prise de repas en vêtements de travail, sauf si ceux-ci ont été protégés par une combinaison jetable,
 - ne pas ramener de vêtements de travail souillés à son domicile, d'où l'intérêt de porter une combinaison jetable.

Contacter votre médecin du travail et les organismes de prévention pour :

- des conseils dans le choix des protections,
- une aide à l'information et à la formation,
- une mise en œuvre d'une surveillance médicale adaptée (service de santé au travail).

Si vous envisagez de réaliser des travaux sur des revêtements contenant du plomb et/ou des matériaux en plomb, sachez que le plomb est dangereux pour la santé.

Des documents vous informent :

- le diagnostic plomb avant travaux vous permet de localiser précisément ces revêtements et matériaux : lisez-le attentivement ! (seul ou en complément du Constat du Risque d'Exposition au Plomb)
- la présente notice d'information résume ce que vous devez savoir pour éviter l'exposition au plomb des travailleurs amenés à réaliser ces travaux.
- Les guides de prévention :

Guides OPPBTP « Peintures au plomb - Aide au choix d'une solution technique de traitement pour les professionnels du bâtiment » (téléchargeable sur www.preventionbtp.fr) Guide INRS « Interventions sur les peintures contenant du plomb », ED 909 (téléchargeable sur www.inrs.fr)

ANNEXE PHOTO

NIVEAU	LOCAL	VISITE
DUROC RDC	Local poubelle	OUI
DUROC RDC	Cour	OUI
DUROC RDC	Palier 1	OUI
DUROC RDC	Trémie 2	OUI
DUROC RDC	Foyer 6	OUI
DUROC RDC	Foyer 6B	OUI
DUROC RDC	Gymnase	OUI
DUROC RDC	Trémie 1	OUI
DUROC RDC	Atelier 1 Mezzanine	OUI
DUROC RDC	Atelier 2	OUI
DUROC R+1	Trémie 1	NON
DUROC R+1	Palier 1	OUI
DUROC R+1	Appart 17 Cuisine	NON
DUROC R+1	Appart 17 Débarras	NON
DUROC R+1	Appart 17 Dégagement	NON
DUROC R+1	Appart 17 Séjour	NON
DUROC R+1	Appart 17 Chambre 1	NON
DUROC R+1	Appart 17 Dressing	NON
DUROC R+1	Appart 17 SDB	NON
DUROC R+1	Appart 17 Chambre 2	NON
DUROC R+1	Appart 16 Chambre 2	NON
DUROC R+1	Appart 16 Chambre 1	NON
DUROC R+1	Appart 16 Chambre WC	NON
DUROC R+1	Appart 16 Sanitaire	NON
DUROC R+1	Appart 16 SDB	NON
DUROC R+1	Appart 16 Cuisine	NON
DUROC R+1	Appart 16 Séjour	NON
DUROC R+1	Appart 15 Cuisine	NON
DUROC R+1	Appart 15 Dégagement	NON
DUROC R+1	Appart 15 SDB	NON
DUROC R+1	Appart 15 Séjour	NON
DUROC R+1	Appart 15 Chambre 1	NON
DUROC R+1	Appart 15 Chambre 2	NON
DUROC R+1	Appart 15 WC	NON
DUROC R+2	Foyer résidents	NON
DUROC R+2	Chambre 12	OUI
DUROC R+2	Chambre 11	OUI
DUROC R+2	Chambre 10	OUI
DUROC R+2	Chambre 9	OUI
DUROC R+2	Chambre 9 SDB	OUI
DUROC R+2	Chambre 8	OUI
DUROC R+2	Chambre 7	OUI
DUROC R+2	Chambre 6	OUI
DUROC R+2	SDB	OUI
DUROC R+2	Dégagement 5	OUI
DUROC R+2	Trémie 1	OUI
DUROC R+2	Palier 1	OUI
DUROC R+2	SESAM	OUI
DUROC R+2	Mediaphonie Atelier	NON
DUROC R+2	Mediaphonie 3	NON
DUROC R+2	Mediaphonie 2	NON
DUROC R+2	Mediaphonie 1	NON
DUROC R+2	Chambre 1	NON
DUROC R+2	Chambre 2	NON
DUROC R+2	Chambre 3	NON
DUROC R+2	Chambre 4	NON
DUROC R+2	Chambre 5	NON
DUROC R+2	Dégagement 6	OUI
DUROC R+2	WC 1	OUI
DUROC R+2	WC 2	OUI
DUROC R+2	WC 3	OUI
DUROC R+2	Sanitaires	OUI
DUROC Sous Sol	Palier	OUI
DUROC Sous Sol	Dégagement 1	OUI
DUROC Sous Sol	Cave 1	OUI
DUROC Sous Sol	Cave 2	OUI
DUROC Sous Sol	Cave 3	OUI

NIVEAU	LOCAL	VISITE
DUROC Sous Sol	Cave 4	OUI
DUROC Sous Sol	Cave 5	OUI
DUROC Sous Sol	Cave 6	OUI
DUROC Sous Sol	Cave 7	OUI
DUROC Sous Sol	Cave 8	OUI
Entresol	Pièce 1 LS	OUI
Entresol	Pièce 2	OUI
Entresol	Pièce 3	OUI
Entresol	Pièce 4	OUI
Entresol	Pièce 5	OUI
Entresol	Pièce 6	OUI
Entresol	Trémie 1	OUI
Entresol	Palier 1	OUI
Entresol	Palier 2	OUI
Entresol	Trémie 2	OUI
Entresol	Dégagement 1	OUI
Entresol	Pièce 7 Soutien musical	OUI
Entresol	Pièce 8 et 9 Cabine piano	OUI
Entresol	Pièce 10 et 11 Cabine piano	OUI
Entresol	Pièce 13 Cabine piano	OUI
Entresol	Pièce 14 Soutien musical	OUI
Entresol	Pièce 15 et 16 Cabine piano	OUI
Entresol	Pièce 17 et 18 Cabine piano	OUI
Entresol	Pièce 19 et 20 Cabine piano	OUI
Entresol	Dégagement 2	OUI
Entresol	Escalier 1	OUI
Garage	LT 1	OUI
Garage	Garage 1	OUI
Garage	LT 2	OUI
Garage	Local poubelles	OUI
Garage	LT 3	OUI
Garage	Garage 2	OUI
Garage	Garage 3	OUI
Garage	Garage 4	OUI
Garage	Garage 5	OUI
Loge RDC	Accueil	OUI
Loge RDC	Trémie	OUI
Loge RDC	WC 1	OUI
Loge RDC	WC 2	OUI
Loge RDC	Sanitaire	OUI
Loge RDC S3AIS	Bureau 1	OUI
Loge RDC S3AIS	Bureau 2	OUI
Loge RDC S3AIS	Trémie	OUI
Loge RDC S3AIS	LT Gaz	NON
Loge RDC S3AIS	WC 1	OUI
Loge RDC S3AIS	Palier 1	OUI
Loge R+1	Pièce 1	OUI
Loge R+1	Pièce 2	OUI
Loge R+1 S3AIS	Palier	OUI
Loge R+1 S3AIS	Bureau 1	OUI
Loge Sous Sol	WC	OUI
Loge Sous Sol	Sanitaire	OUI
Loge Sous Sol	Trémie	OUI
Loge Sous Sol	Palier	OUI
Loge Sous Sol	Centrale téléphonique	OUI
Loge Sous Sol S3AIS	Cave 1	OUI
Loge Sous Sol S3AIS	Cave 2	OUI
Loge Sous Sol S3AIS	Trémie	OUI
Sèvres RDC	Foyer Millenium	OUI
Sèvres RDC	Gymnase 1	OUI
Sèvres RDC	Trémie	OUI
Sèvres RDC	Palier	OUI
Sèvres RDC	Cour	OUI
Sèvres RDC	Local poubelle	OUI
Sèvres RDC	Atelier vie journalière	OUI
Sèvres RDC	Gymnase 2	OUI
Sèvres R+1	Douche 1	NON
Sèvres R+1	Appart 25 SDB	NON
Sèvres R+1	Appart 25 Cuisine	NON
Sèvres R+1	Appart 25 Pièce 1	NON
Sèvres R+1	Appart 26 Cuisine	NON
Sèvres R+1	Appart 26 Pièce 1	NON

NIVEAU	LOCAL	VISITE
Sèvres R+1	Appart 27 Pièce 1	NON
Sèvres R+1	Appart 28 Bureau 1	OUI
Sèvres R+1	Appart 28 Bureau 2	OUI
Sèvres R+1	Appart 28 Bureau 3	OUI
Sèvres R+1	Palier 1	OUI
Sèvres R+1	Trémie	OUI
Sèvres R+1	WC	OUI
Sèvres R+1	Appart 22 SDB	NON
Sèvres R+1	Appart 22 Chambre	NON
Sèvres R+1	Appart 22 Séjour	NON
Sèvres R+1	Appart 22 Dégagement	NON
Sèvres R+1	Appart 22 Cuisine	NON
Sèvres R+1	Appart 21 Cuisine	NON
Sèvres R+1	Appart 21 Séjour	NON
Sèvres R+1	Appart 21 SDB	NON
Sèvres R+1	Appart 21 Chambre	NON
Sèvres R+1	Appart 18 Chambre	NON
Sèvres R+1	Appart 18 SDB	NON
Sèvres R+1	Appart 18 Séjour	NON
Sèvres R+1	Appart 18 Cuisine	NON
Sèvres R+1	Cage d'escalier	OUI
Sèvres R+1	Appart 18 WC	NON
Sèvres R+1	Dégagement 1	OUI
Sèvres R+1	Dégagement 2	OUI
Sèvres R+1	WC 2	NON
Sèvres R+2	Appart 38 Chambre 2	NON
Sèvres R+2	Appart 38 WC	NON
Sèvres R+2	Appart 38 Cuisine	NON
Sèvres R+2	Appart 38 Dgt	NON
Sèvres R+2	Appart 38 SDB	NON
Sèvres R+2	Appart 38 Salon	NON
Sèvres R+2	Appart 38 Chambre 1	NON
Sèvres R+2	Appart 41 Chambre	NON
Sèvres R+2	Appart 41 SDB	NON
Sèvres R+2	Appart 41 Cuisine	NON
Sèvres R+2	Appart 41 Salon	NON
Sèvres R+2	Appart 42 Salon	NON
Sèvres R+2	Appart 42 Chambre	NON
Sèvres R+2	Appart 42 Cuisine	NON
Sèvres R+2	Appart 42 SDB	NON
Sèvres R+2	Appart 35 Cellier	NON
Sèvres R+2	Dégagement	OUI
Sèvres R+2	Appart 35 SDB	NON
Sèvres R+2	Appart 35 Cuisine	NON
Sèvres R+2	Appart 35 Salon	NON
Sèvres R+2	Appart 35 Chambre	NON
Sèvres R+2	Appart 32 Chambre	NON
Sèvres R+2	Appart 32 SDB	NON
Sèvres R+2	Appart 32 Cuisine	NON
Sèvres R+2	Appart 32 Salon	NON
Sèvres R+2	Appart 31 Salon	NON
Sèvres R+2	Appart 31 Cuisine	NON
Sèvres R+2	Appart 31 SDB	NON
Sèvres R+2	Appart 31 Chambre	NON
Sèvres Sous Sol	Cave 1	OUI
Sèvres Sous Sol	Cave 2	OUI
Sèvres Sous Sol	Cave 3	OUI
Sèvres Sous Sol	Cave 4	OUI
Sèvres Sous Sol	Cave 5	OUI
Sèvres Sous Sol	Cave 6	OUI
Sèvres Sous Sol	Cave 7	OUI
Sèvres Sous Sol	Cave 8	OUI
Sèvres Sous Sol	Dégagement 1	OUI
Sèvres Sous Sol	Palier	OUI
Sous Sol	TGBT	OUI
Sous Sol	Réserve 3	OUI
Sous Sol	Réserve 4	OUI
Sous Sol	WC 1	OUI
Sous Sol	WC 2	OUI
Sous Sol	Sanitaire 8 Vestiaire Homme	OUI
Sous Sol	Pièces 11B	NON
Sous Sol	Pièce 15	OUI

NIVEAU	LOCAL	VISITE
Sous Sol	Pièce 10B	OUI
Sous Sol	Pièce 17	OUI
Sous Sol	Dégagement 8	OUI
Sous Sol	Pièce 10	OUI
Sous Sol	Pièce 18	OUI
Sous Sol	Machenerie d'asc 1	NON
Sous Sol	Dégagement 7	OUI
Sous Sol	Dégagement 9	OUI
Sous Sol	Pièce 9B	OUI
Sous Sol	Dég 11	OUI
Sous Sol	Réserve 2 chaufferie	OUI
Sous Sol	Pièce 9	OUI
Sous Sol	Machenerie de l'orgue 2	OUI
Sous Sol	Dég 12	OUI
Sous Sol	Dég 13	OUI
Sous Sol	Sous Escalier 1	OUI
Sous Sol	Pièce 3	OUI
Sous Sol	Pièce 7	OUI
Sous Sol	Pièce 6	OUI
Sous Sol	Dég 2	OUI
Sous Sol	Pièce 20	NON
Sous Sol	Pièce 21	OUI
Sous Sol	Pièce 22 /23	OUI
Sous Sol	Pièce 24	OUI
Sous Sol	Vestiaire 1	OUI
Sous Sol	Vestiaire 2	OUI
Sous Sol	Vestiaire 3	OUI
Sous Sol	Vestiaire 4	OUI
Sous Sol	Vestiaire 5	OUI
Sous Sol	Vestiaire 6	OUI
Sous Sol	Pièce 26-1	NON
Sous Sol	Pièce 26-2	NON
Sous Sol	Pièce 26-3	NON
Sous Sol	Dég 1	OUI
Sous Sol	Dég 3	OUI
Sous Sol	Pièce 31	OUI
Sous Sol	Pièce 32	OUI
Sous Sol	Pièce 33	OUI
Sous Sol	Pièce 33B	NON
Sous Sol	Pièce 35	OUI
Sous Sol	Pièce 37	OUI
Sous Sol	Ancienne chaufferie	OUI
Sous Sol	LT 1	OUI
Sous Sol	LT 2	OUI
Sous Sol	Dégagement 10	OUI
Sous Sol	Cave	OUI
Sous Sol	Archive 3	OUI
Sous Sol	Archive 2	NON
Sous Sol	Archive 4	NON
Sous Sol	Archive 6	NON
Sous Sol	Pièce 38	NON
Sous Sol	Archive 1	NON
Sous Sol	Archive 5	NON
Sous Sol	Pièce 36B	OUI
Sous Sol	Machenerie d'asc 2	NON
Sous Sol	Dég 4	OUI
Sous Sol	Pièce 54	NON
Sous Sol	Dég 6	OUI
Sous Sol	Pièce 43	OUI
Sous Sol	Pièce 44	OUI
Sous Sol	Pièce 44B	OUI
Sous Sol	WC 44B-1	OUI
Sous Sol	WC 44B-2	OUI
Sous Sol	SDB 45-B	OUI
Sous Sol	Sanitaire 45B	OUI
Sous Sol	Machinerie l'orgue 1	OUI
Sous Sol	Dégagement 16	OUI
Sous Sol	Dégagement 15	OUI
Sous Sol	Sous Escalier 2	OUI
Sous Sol	Pièce 46	OUI
Sous Sol	Pièce 53E / 53 D	OUI
Sous Sol	Pièce 53B	NON

NIVEAU	LOCAL	VISITE
Sous Sol	Pièce 53C	NON
Sous Sol	Dégagement 14	OUI
RDC	Cage d'escalier 8	OUI
RDC	Pièce 13	OUI
RDC	Pièce 14	OUI
RDC	Dég 4	OUI
RDC	Pièce 12	OUI
RDC	Pièce 15	OUI
RDC	Pièce 16	OUI
RDC	Pièce 17	OUI
RDC	Pièce 18	OUI
RDC	Pièce 19	OUI
RDC	Pièce 19B	OUI
RDC	Pièce 20	OUI
RDC	Pièce 21	OUI
RDC	Pièce 9	OUI
RDC	Pièce 10	NON
RDC	Pièce 11	NON
RDC	Réfectoire 2	OUI
RDC	Dég 3	OUI
RDC	Réfectoire 1	OUI
RDC	Bureau service technique	OUI
RDC	Cage d'escalier 7	OUI
RDC	Dég 5	OUI
RDC	Machinerie de l'orgue 1	NON
RDC	Pièce 5	OUI
RDC	Pièce 7	OUI
RDC	Pièce 4	OUI
RDC	Pièce 3	OUI
RDC	Dég 10	OUI
RDC	Cage d'escalier 6	OUI
RDC	Pièce 1	OUI
RDC	Pièce 2	OUI
RDC	WC 1	OUI
RDC	WC 2	OUI
RDC	WC 3	OUI
RDC	WC 4	OUI
RDC	Sanitaire 1	OUI
RDC	Sanitaire 2	OUI
RDC	Douche	OUI
RDC	Pièce 62	OUI
RDC	Pièce 63	OUI
RDC	Pièce 65	OUI
RDC	Pièce 61	OUI
RDC	Pièce 60	OUI
RDC	Cage d'escalier 5	OUI
RDC	Pièce 57	OUI
RDC	Pièce 58	OUI
RDC	Pièce 59	OUI
RDC	Pièce 54	OUI
RDC	Pièce 55	OUI
RDC	Pièce 56	OUI
RDC	Dég 9	OUI
RDC	Cage d'escalier 9	OUI
RDC	Cuisine 1	OUI
RDC	Cuisine 2	OUI
RDC	Cuisine 3	OUI
RDC	Cuisine 4	OUI
RDC	Cuisine 5	OUI
RDC	Dég 2	OUI
RDC	Pièce 22	OUI
RDC	Pièce 23	OUI
RDC	Pièce 24	OUI
RDC	Pièce 25	OUI
RDC	Pièce 26	OUI
RDC	Pièce 27	OUI
RDC	Dég 1	OUI
RDC	Dég 6	OUI
RDC	Cage d'escalier 1	OUI
RDC	Pièce 28	OUI
RDC	Cage d'escalier 4	OUI
RDC	Dég 7	OUI

NIVEAU	LOCAL	VISITE
RDC	Pièce 29	OUI
RDC	Pièce 31	OUI
RDC	Pièce 32	OUI
RDC	Pièce 33	OUI
RDC	Pièce 34	OUI
RDC	Pièce 35	OUI
RDC	Pièce 36	OUI
RDC	Pièce 37	OUI
RDC	Pièce 38	OUI
RDC	Pièce 39	OUI
RDC	Pièce 40	OUI
RDC	Sanitaire réfectoire	OUI
RDC	Pièce 43	OUI
RDC	Pièce 44	OUI
RDC	Cage d'escalier 2	OUI
RDC	Pièce 45 / 46	OUI
RDC	Pièce 47	OUI
RDC	Pièce 48	OUI
RDC	Pièce 49	OUI
RDC	Pièce 50	OUI
RDC	Machinerie de l'orgue 2	OUI
RDC	Cage d'escalier 3	OUI
RDC	LT	OUI
RDC	Pièce 52	OUI
RDC	Pièce 53	OUI
RDC	WC 5	OUI
RDC	WC 6	OUI
RDC	WC 7	OUI
RDC	WC 8	OUI
RDC	Sanitaire 3	OUI
RDC	Sanitaire 4	OUI
RDC	Douche 2	OUI
R+4	Chambre 404	OUI
R+4	Chambre 405	OUI
R+4	Chambre 406	OUI
R+4	Dég	OUI
R+4	WC	OUI
R+4	Pièce 1	OUI
R+4	Douche	OUI
R+4	Pièce 2	OUI
R+4	Pièce 3	NON
R+4	Cage d'escalier 9	OUI
R+1	Classe 161	OUI
R+1	Classe 161B	OUI
R+1	Classe 163	OUI
R+1	Classe 159B	OUI
R+1	Classe 159	OUI
R+1	Classe 165	OUI
R+1	Dégagement 3	OUI
R+1	LT1	OUI
R+1	Bureau 157	OUI
R+1	Permanance 155	OUI
R+1	LT 2	OUI
R+1	Poste incendie	OUI
R+1	Classe 153	OUI
R+1	Classe 169 / 171	OUI
R+1	Classe 151	OUI
R+1	Classe 173B	OUI
R+1	Bureau 141	OUI
R+1	Bureau 143	OUI
R+1	Bureau 145	OUI
R+1	Bureau 145B	OUI
R+1	WC 7	OUI
R+1	WC 8	OUI
R+1	WC 9	OUI
R+1	Sanitaire 6	OUI
R+1	Local non visité	NON
R+1	Dégagement 5	OUI
R+1	Classe 175	OUI
R+1	Classe 177	OUI
R+1	Classe 179	OUI
R+1	Classe 181	OUI

NIVEAU	LOCAL	VISITE
R+1	Classe 183	OUI
R+1	Classe 185	OUI
R+1	Salle des fêtes	OUI
R+1	Dégagement 7	OUI
R+1	Bureau 146	OUI
R+1	Bureau 146 PL	OUI
R+1	Bureau 146 B	OUI
R+1	Bureau 144	OUI
R+1	Dég 6	OUI
R+1	Réserve 1	OUI
R+1	WC 10	OUI
R+1	Bureau 144B	OUI
R+1	Bureau 5	OUI
R+1	Permanence 1	OUI
R+1	Permanence 2	OUI
R+1	WC 1	OUI
R+1	WC 2	OUI
R+1	WC 3	OUI
R+1	Sanitaire 1	OUI
R+1	Sanitaire 2	OUI
R+1	Local non visité 2	NON
R+1	Classe 116	OUI
R+1	Classe 130	OUI
R+1	Classe 114	OUI
R+1	Classe 134	OUI
R+1	Classe 110	OUI
R+1	LT 3	OUI
R+1	Cel 140	OUI
R+1	Bureau 140	OUI
R+1	Classe 108	OUI
R+1	Classe 100	OUI
R+1	Dégagement 1	OUI
R+1	Classe 106	OUI
R+1	Classe 102	OUI
R+1	Classe 106B	OUI
R+1	Bureau 180	OUI
R+1	Bureau 178	OUI
R+1	Bureau 166	OUI
R+1	Bureau 168	OUI
R+1	Bureau secrétaire de direction	OUI
R+1	Dégagement 8	OUI
R+1	Dégagement 9	OUI
R+1	Dégagement 10	OUI
R+1	Dégagement 11	OUI
R+1	Local serveur	OUI
R+1	WC 4	OUI
R+1	Bureau 12	OUI
R+1	Sanitaire 4	OUI
R+1	Sanitaire 3	OUI
R+1	WC 5	OUI
R+1	WC 6	OUI
R+1	Dégagement 2	OUI
R+1	Bureau 13	OUI
R+1	Bureau 11	OUI
R+1	Bureau 10	OUI
R+1	WC 12	OUI
R+1	WC 13	OUI
R+1	WC 14	OUI
R+1	Sanitaire 7	OUI
R+1	Sanitaire 8	OUI
R+1	Sanitaire 9	OUI
R+1	Sanitaire 10	OUI
R+1	Bureau direction	OUI
R+1	Bureau censeur	OUI
R+1	App direction	NON
R+1	App direction entrée	NON
R+1	App direction Séjour 2	NON
R+1	App direction Séjour 1	NON
R+1	App direction chambre 2	NON
R+1	App direction dég 2	NON
R+1	App direction sdb 2	NON

NIVEAU	LOCAL	VISITE
R+1	App direction wc 1	NON
R+1	App direction dressing	NON
R+1	App direction dégagement 1	NON
R+1	App direction SDB 1	NON
R+1	App direction bureau 2	NON
R+1	App direction Chambre 1	NON
R+1	App direction Celier 1	NON
R+1	App direction wc 2	NON
R+1	App direction cuisine	NON
R+1	App direction bureau 1	NON
R+2	Chambre 139T	OUI
R+2	Chambre 139T Sanitaire	OUI
R+2	Sanitaire 9	OUI
R+2	WC 11	OUI
R+2	WC 12	OUI
R+2	Chambre 241B	OUI
R+2	Chambre 241T	OUI
R+2	Chambre 239A	OUI
R+2	Chambre 239B	OUI
R+2	Chambre 243B	OUI
R+2	Chambre 243	OUI
R+2	Chambre 245B	OUI
R+2	Chambre 245	OUI
R+2	Chambre 239D	OUI
R+2	Chambre 239CR	OUI
R+2	LT 2	OUI
R+2	LT 1	OUI
R+2	Dégagement 5	OUI
R+2	Dégagement 6	OUI
R+2	Dégagement 7	OUI
R+2	Sanitaire 10	OUI
R+2	Sanitaire 11	OUI
R+2	WC 13	OUI
R+2	WC 14	OUI
R+2	WC 15	OUI
R+2	WC 16	OUI
R+2	WC 17	OUI
R+2	WC 18	OUI
R+2	WC 19	OUI
R+2	Chambre 237B	OUI
R+2	Chambre 237D	OUI
R+2	Chambre 237T	OUI
R+2	Chambre 237	OUI
R+2	Chambre 253	OUI
R+2	Chambre 253B	OUI
R+2	Chambre 255B	OUI
R+2	Chambre 255	OUI
R+2	WC 5	OUI
R+2	WC 6	OUI
R+2	LT	NON
R+2	Dégagement 4	OUI
R+2	Chambre 235	OUI
R+2	Chambre 235 SDB	OUI
R+2	SDB 6	OUI
R+2	WC 4	OUI
R+2	Chambre 203	OUI
R+2	Chambre 205	OUI
R+2	Chambre 207	OUI
R+2	Chambre 209	OUI
R+2	Chambre 211	OUI
R+2	WC 1	OUI
R+2	Sanitaire 2	OUI
R+2	Dégagement 2	OUI
R+2	Chambre 221	OUI
R+2	Chambre 219	OUI
R+2	Chambre 217	OUI
R+2	Chambre 215	OUI
R+2	Chambre 213	OUI
R+2	Salle de bain 3	OUI
R+2	Salle de bain 4	OUI
R+2	Salle de bain 5	OUI
R+2	Sanitaire 1	OUI

NIVEAU	LOCAL	VISITE
R+2	Salle des fêtes dégagement 1	OUI
R+2	dégagement 3	OUI
R+2	dégagement	OUI
R+2	Salle des fêtes dégagement 2	OUI
R+2	Salle des fêtes dégagement 3	OUI
R+2	Salle des fêtes dégagement 4	OUI
R+2	Machinerie de l'orgue	OUI
R+2	WC 3	OUI
R+2	SDB 4	OUI
R+2	SDB 5	OUI
R+2	Sanitaire 4	OUI
R+2	Chambre 250	OUI
R+2	Chambre 252	OUI
R+2	Chambre 254	OUI
R+2	Chambre 256	OUI
R+2	Chambre 258	OUI
R+2	Dégagement 1	OUI
R+2	Sanitaire 3	OUI
R+2	WC 2	OUI
R+2	Chambre 248	OUI
R+2	Chambre 246	OUI
R+2	Chambre 244	OUI
R+2	Chambre 242	OUI
R+2	Chambre 240	OUI
R+2	LT 3	OUI
R+2	Sanit 8	OUI
R+2	WC 10	OUI
R+2	Bureau 224	NON
R+2	Bureau 222	NON
R+2	Bureau 220-3	OUI
R+2	Bureau 220-2	OUI
R+2	Bureau 220-1	OUI
R+2	Dégagement 11	OUI
R+2	Bureau 218	NON
R+2	Bureau 218A	NON
R+2	Bureau 216	NON
R+2	Bureau 228	OUI
R+2	Bureau 230	OUI
R+2	Bureau 214	NON
R+2	Dégagement 10	OUI
R+2	LT 232	OUI
R+2	WC 7	OUI
R+2	WC 8	OUI
R+2	WC 9	OUI
R+2	Sanitaire 5	OUI
R+2	Sanitaire 6	OUI
R+2	Sanitaire 7	OUI
R+2	LT 200A	OUI
R+2	Bureau 212B	OUI
R+2	Bureau 212	OUI
R+2	Bureau 210B	OUI
R+2	Bureau 210	OUI
R+2	Bureau 208B	OUI
R+2	Bureau 208	OUI
R+2	Bureau 200	OUI
R+2	Bureau 200B	OUI
R+2	Bureau 202	OUI
R+2	Bureau 202B	OUI
R+2	Bureau 204	OUI
R+2	Bureau 204B	OUI
R+2	Appt 270 Séjour	NON
R+2	Appt 270 dégagement 1	NON
R+2	Appt 270 dégagement 2	NON
R+2	Appt 270 WC	NON
R+2	Appt 270 cuisine	NON
R+2	Appt 270 chambre 1	NON
R+2	Appt 270 chambre 2	NON
R+2	Appt 270 chambre 3	NON

NIVEAU	LOCAL	VISITE
R+2	Appt 270 SDB	NON
R+2	Appt 268 pièce 1	NON
R+2	Appt 268 pièce 2	NON
R+2	Appt 268 pièce 3	NON
R+2	Appt 268 pièce 4	NON
R+2	Appt 268 pièce 5	NON
R+2	Appt 268 pièce 6	NON
R+2	Appt 268 dégagement 1	NON
R+2	Appt 268 dégagement 2	NON
R+2	Appt 268 SDB	NON
R+2	Appt 268 WC	NON
R+2	Musée 266	OUI
R+2	Appart 251 bureau 1	NON
R+2	Appart 251 bureau 2	NON
R+2	Appart 251 bureau 3	NON
R+2	Appart 251 bureau 4	NON
R+2	Appart 251 bureau 5	NON
R+2	Appart 251 WC	NON
R+2	Appart 251 Cuisine	NON
R+2	Appart 251 dégagement	NON
R+2	Appart 249 pièce 1	NON
R+2	Appart 249 pièce 2	NON
R+2	Appart 249 pièce 3	NON
R+2	Appart 249 pièce 4	NON
R+2	Appart 249 cuisine	NON
R+2	Appart 249 SDB	NON
R+2	Appart 249 WC	NON
R+2	Appart 249 PL 1	NON
R+2	Appart 249 PL 2	NON
R+3	Pièce 329	OUI
R+3	Pièce 329 WC	OUI
R+3	Pièce 329 Dég	OUI
R+3	Pièce 329 SDB	OUI
R+3	Pièce 327 Sanitaire	OUI
R+3	Pièce 327	OUI
R+3	Dégagement 1	OUI
R+3	Pièce 333	OUI
R+3	Pièce 333 Dég	OUI
R+3	Pièce 333 WC	OUI
R+3	WC 1	OUI
R+3	Pièce 335	OUI
R+3	Pièce 325	OUI
R+3	Pièce 325 SDB	OUI
R+3	Pièce 325 Sanitaire 1	OUI
R+3	Pièce 325 Sanitaire 2	OUI
R+3	Pièce 325 Sanitaire 3	OUI
R+3	Pièce 323	OUI
R+3	Pièce 323 Sanitaire 1	OUI
R+3	Pièce 323 Sanitaire 2	OUI
R+3	Pièce 323 Sanitaire 3	OUI
R+3	Pièce 323 SDB	OUI
R+3	Pièce 337	OUI
R+3	Pièce 337 SDB	OUI
R+3	Pièce 337 Sanitaire 1	OUI
R+3	Pièce 337 Sanitaire 2	OUI
R+3	Pièce 337 Sanitaire 3	OUI
R+3	Pièce 339 Sanitaire 1	OUI
R+3	Pièce 339 Sanitaire 2	OUI
R+3	Pièce 339 Sanitaire 3	OUI
R+3	Pièce 339 SDB	OUI
R+3	Pièce 339	OUI
R+3	Pièce 305B Salle TV	OUI
R+3	Pièce 341-1 LT	OUI
R+3	Pièce 341-2 LT	OUI
R+3	Dégagement 2	OUI
R+3	Pièce 335B	OUI
R+3	Pièce 335B SDB	OUI
R+3	Pièce 335B Sanitaire 1	OUI
R+3	Pièce 335B Sanitaire 2	OUI
R+3	Pièce 335B Sanitaire 3	OUI
R+3	Pièce 302 dég	NON
R+3	Pièce 303 SDB	OUI

NIVEAU	LOCAL	VISITE
R+3	Pièce 319	OUI
R+3	Pièce 319 SDB	OUI
R+3	Pièce 319 Sanitaire 1	OUI
R+3	Pièce 319 Sanitaire 2	OUI
R+3	Pièce 319 Sanitaire 3	OUI
R+3	Pièce 317	OUI
R+3	Pièce 317 SDB	OUI
R+3	Pièce 317 Sanitaire 1	OUI
R+3	Pièce 317 Sanitaire 2	OUI
R+3	Pièce 317 Sanitaire 3	OUI
R+3	Pièce 305	OUI
R+3	Pièce 305 SDB	OUI
R+3	Pièce 305 Sanitaire 1	OUI
R+3	Pièce 305 Sanitaire 2	OUI
R+3	Pièce 305 Sanitaire 3	OUI
R+3	Pièce 307	OUI
R+3	Pièce 307 SDB	OUI
R+3	Pièce 307 Sanitaire	OUI
R+3	Dégagement 3	OUI
R+3	Dégagement 4	OUI
R+3	Pièce 313 1	OUI
R+3	Pièce 313 2	OUI
R+3	Pièce 313 SDB	OUI
R+3	Pièce 311 SDB	OUI
R+3	Pièce 311	OUI
R+3	Pièce 309	OUI
R+3	Pièce 347 1	OUI
R+3	Pièce 347 2	OUI
R+3	Pièce 347 Cuisine	OUI
R+3	Pièce 347 SDB	OUI
R+3	Pièce 347 Dég	OUI
R+3	Pièce 349	OUI
R+3	Pièce 351	OUI
R+3	Dégagement 5	OUI
R+3	Dégagement 6	OUI
R+3	Dégagement 7	OUI
R+3	Sanitaire 1	OUI
R+3	WC 4	OUI
R+3	Pièce 365	OUI
R+3	Pièce 363	OUI
R+3	Pièce 361	OUI
R+3	Pièce 361 A	OUI
R+3	Dégagement 8	OUI
R+3	Pièce 357	OUI
R+3	Pièce 376	OUI
R+3	Pièce 376 Dég	OUI
R+3	Pièce 378	OUI
R+3	Lingerie dégagement 2	OUI
R+3	WC 8	NON
R+3	Pièce 400B SDB	OUI
R+3	Pièce 400B WC	NON
R+3	Pièce 400B Dég 1	OUI
R+3	Pièce 400B Dég 2	OUI
R+3	Résérve 13	OUI
R+3	Résérve 12	OUI
R+3	Résérve 11	OUI
R+3	Résérve 10	OUI
R+3	Résérve 9	OUI
R+3	Résérve 8	OUI
R+3	Pièce 400B Chambre	OUI
R+3	Pièce 400B Séjour	OUI
R+3	Résérve 14	OUI
R+3	Résérve 1	OUI
R+3	Résérve 2	OUI
R+3	Lingerie Dég 1	OUI
R+3	Résérve 3	OUI
R+3	Résérve 4	OUI
R+3	Résérve 5	OUI
R+3	Résérve 6	OUI
R+3	Résérve 7	OUI
R+3	Pièce 362	OUI
R+3	Pièce 362B	OUI

NIVEAU	LOCAL	VISITE
R+3	Pièce 364	OUI
R+3	Pièce 364 SDB	OUI
R+3	Pièce 366	OUI
R+3	Pièce 366 SDB	OUI
R+3	Pièce 368	OUI
R+3	Pièce 368B	OUI
R+3	Dégagement 9	OUI
R+3	Dégagement 10	OUI
R+3	Dégagement 11	OUI
R+3	Dégagement 12	OUI
R+3	Pièce 358	OUI
R+3	Pièce 356	OUI
R+3	Pièce 354	OUI
R+3	Pièce 352	OUI
R+3	Pièce 350	OUI
R+3	Pièce 346 Sanitaire	OUI
R+3	Pièce 346 WC 1	OUI
R+3	Pièce 346 WC 2	OUI
R+3	Pièce 310	OUI
R+3	Pièce 310 SDB	OUI
R+3	Pièce 310 WC	OUI
R+3	Pièce 310 Dég	OUI
R+3	Pièce 308	OUI
R+3	Pièce 308 Sanitaire	OUI
R+3	Pièce 314	OUI
R+3	Pièce 314 SDB	OUI
R+3	Pièce 314 WC	OUI
R+3	Pièce 314 Dég	OUI
R+3	Pièce 316	OUI
R+3	Pièce 316 Sanitaire	OUI
R+3	Dégagement 13	OUI
R+3	Dégagement 14	OUI
R+3	Dégagement 15	OUI
R+3	Pièce 306	OUI
R+3	Pièce 306 SDB	OUI
R+3	Pièce 306 Sanitaire 1	OUI
R+3	Pièce 306 Sanitaire 2	OUI
R+3	Pièce 306 Sanitaire 3	OUI
R+3	Pièce 304	OUI
R+3	Pièce 304 SDB	OUI
R+3	Pièce 304 Sanitaire 1	OUI
R+3	Pièce 304 Sanitaire 2	OUI
R+3	Pièce 304 Sanitaire 3	OUI
R+3	Pièce 318	OUI
R+3	Pièce 318 SDB	OUI
R+3	Pièce 318 Sanitaire 1	OUI
R+3	Pièce 318 Sanitaire 2	OUI
R+3	Pièce 318 Sanitaire 3	OUI
R+3	Pièce 320	OUI
R+3	Pièce 320 SDB	OUI
R+3	Pièce 320 Sanitaire 1	OUI
R+3	Pièce 320 Sanitaire 2	OUI
R+3	Pièce 320 Sanitaire 3	OUI
R+3	Pièce 324 1	OUI
R+3	Pièce 324 2	OUI
R+3	Pièce 320 A	OUI
R+3	Pièce 320 B	OUI
R+3	Pièce 320 B SDB	OUI
R+3	WC 5	OUI
R+3	Pièce 340-1	OUI
R+3	Pièce 340-2	OUI
R+3	Pièce 336	OUI
R+3	Pièce 336 SDB	OUI
R+3	Pièce 336 Sanitaire 1	OUI
R+3	Pièce 336 Sanitaire 2	OUI
R+3	Pièce 336 Sanitaire 3	OUI
R+3	Pièce 334	OUI
R+3	Pièce 334 SDB	OUI
R+3	Pièce 334 Sanitaire 1	OUI
R+3	Pièce 334 Sanitaire 2	OUI
R+3	Pièce 334 Sanitaire 3	OUI
R+3	Pièce 326	OUI

NIVEAU	LOCAL	VISITE
R+3	Pièce 326 SDB	OUI
R+3	Pièce 326 Sanitaire 1	OUI
R+3	Pièce 326 Sanitaire 2	OUI
R+3	Pièce 326 Sanitaire 3	OUI
R+3	Pièce 328	OUI
R+3	Pièce 328 SDB	OUI
R+3	Pièce 328 Sanitaire 1	OUI
R+3	Pièce 328 Sanitaire 2	OUI
R+3	Pièce 328 Sanitaire 3	OUI
R+3	Pièce 330B 1	OUI
R+3	Pièce 330B 2	OUI
R+3	Pièce 330B SDB	OUI
R+3	Pièce 330	OUI
R+3	Pièce 330 SDB	OUI
R+3	Pièce 332	OUI
R+3	Poste incendie	OUI
R+3	Remise 1	NON
R+3	WC 6	OUI
R+3	WC 7	OUI
R+3	Pièce 400 Lingerie	OUI
R+3	WC 2	OUI
R+3	WC 3	OUI
R+2	Dégagement 9	OUI
R+2	Dégagement 8	OUI

AUTRES DOCUMENTS

ATTESTATION D'INDEPENDANCE

GARANTIE DES MOYENS

Je soussigné, **BENMIRA LYES**, de la société **BTP DIAGNOSTICS** dont le siège social se situe au 1, place Charles de Gaulle 78180 MONTIGNY LE BRETONNEUX, immatriculée au RCS de **Versailles** sous le numéro de **SIREN 901 305 763**, déclare et m'engage sur l'honneur* n'avoir aucun lien de nature à porter atteinte à mon impartialité et à mon indépendance ni avec le propriétaire ou son représentant, ni avec une entreprise susceptible d'organiser des travaux dans les immeubles pour lesquels il m'est demandé de réaliser un diagnostic technique immobilier. Je reconnais par ailleurs mettre les moyens nécessaires au regard de l'article L.271-2 et L271-6 du code de la construction et de l'habitation pour réaliser les missions demandées.

A Montigny, le 29/03/2023



BTP Diagnostics
Immeuble Central Gare
1 place Charles de Gaulle
78180 MONTIGNY-LE-BRETONNEUX
Tél. : 01 39 44 28 92 - Fax : 01 39 44 72 30
SIRET : 901 305 763 00012

euromaf

Assurance des Ingénieurs et Architectes européens

189 boulevard Malesherbes 75856 Paris Cedex 17

SIRET 429 500 500 00024

Tél : 33 (0)1 53 70 30 09 | euromaf@euromaf.fr

www.euromaf.fr

Entreprise régie par le code des assurances - Société anonyme
au capital de 21 250 000 € - R.C.S. Paris B 429 500 500

BSPAF0126

ATTESTATION D'ASSURANCE

2023

La société d'assurance soussignée atteste avoir délivré à :

N° d'identification : 7401582/Y110

Une police N° : 7009368/S

couvrant ses responsabilités professionnelles spécifiques pour la période du 01/01/2023 au 31/12/2023

N° d'édition d'attestation : 20232002738

La garantie du contrat s'applique aux opérations réalisées en France métropolitaine et dans les départements d'outre-mer et dont le coût prévisionnel des travaux hors honoraires n'excède pas 30 000 000,00 € hors taxes sous réserve qu'un Contrat Collectif de Responsabilité Décennale bénéficiant à l'adhérent soit souscrit pour les opérations dont le coût prévisionnel des travaux est égal ou supérieur à 20 000 000,00 € hors taxes.

Accédez aux éléments de vérification de délivrance de cette attestation en flashant ce code avec votre smartphone (vérifiez dans votre navigateur que vous êtes bien sur la page sécurisée <https://attestation.maf.fr>) ou en vous rendant sur <https://attestation.maf.fr> muni de cette clé de sécurité : 922D5a33

La vérification de la concordance des données s'effectue sous votre seul contrôle.



Cette police actuellement en vigueur satisfait à l'obligation d'assurance édictée par la loi n°78-12 du 4 janvier 1978 relative à la responsabilité et à l'assurance dans le domaine de la construction. Elle est conforme aux clauses-typiques énoncées à l'annexe 1 de l'article A 243-1 du code des assurances. La présente attestation ne peut engager la société d'assurance au-delà des conditions et limites du contrat auquel elle se réfère.

Activités assurées :

- B.5.1a Missions de diagnostic thermique, d'audit énergétique sans étude de conception d'ouvrages ou d'installations pouvant servir de base à la réalisation des travaux, d'infiltrométrie, de thermographie infrarouge
- B.5.1b Missions de diagnostic de performance énergétique confiées par tout vendeur ou bailleur d'un bien immobilier en application des articles L 134-1 à L 134-5 et R 134-1 à R 134-5 du code de la construction et de l'habitation
- B.5.4 Missions de diagnostic d'installations électriques, sans étude de conception d'ouvrages ou d'installations destinée à servir de base à la réalisation des travaux
- B.5.3 Missions d'audit acoustique, sans étude de conception d'ouvrages ou d'installations destinée à servir de base à la réalisation de travaux
- B.5.5 Missions de recherche de matériaux et produits de la construction contenant de l'amiante dans les immeubles bâtis, confiées en application des articles L 1334-13 et R 1334-14 à R 1334-29 du code de la santé publique
- B.5.7 Missions de métrage de superficie des lots de copropriété des immeubles bâtis, régies par la loi n° 96-1107 du 18 décembre 1996 améliorant la protection des acquéreurs de lots de copropriété et par son décret d'application du 23 mai 1997 ainsi que les métrages portant sur la superficie habitable d'un bien donné en location en application de la loi n° 2009-323 du 25 mars 2009
- B.5.8 Missions d'état des lieux, diagnostic de bâtiments à l'exclusion de la maîtrise d'œuvre générale
- B.5.9 Missions de diagnostic saturnisme, de contrôle après travaux ou d'établissement de constat de risque d'exposition au plomb à l'exclusion de toute mission de maîtrise d'œuvre générale, totale ou partielle, en application des articles L 1334-1 à L 1334-12 et R 1334-1 à R 1334-13 du code de la santé publique
- B.5.10 Missions d'établissement d'un état du bâtiment relatif à la présence de termites ou d'attestations de réalisation des travaux préventifs ou d'éradication (articles L 133-1, L 133-6 et R 133-1 du code de la construction et de l'habitation)
- B.5.11 Missions de diagnostic visant à évaluer les risques de présence de légionelles dans les réseaux d'eau
- B.5.14 Missions d'établissement d'un état des installations intérieures de gaz réalisées lors des ventes de tout ou partie de biens immobiliers à usage d'habitation en application des articles L 134-6 et R 134-6 à R 134-9 du code de la construction et de l'habitation
- B.5.16 Missions de diagnostic d'accessibilité aux personnes handicapées dans le cadre des dispositions de la loi handicap du 11/02/2005 (décret du 22/03/2007)
- B.5.17 Missions de diagnostic portant sur la gestion des déchets issus de la démolition de catégories de bâtiments en application des articles R.111-43 à R.111-47 du Code de la construction et de l'habitation

Fin de liste

Fait à Paris, le 01 janvier 2023


EUROMAF SA

42E12426AE

CE4472F732

euromaf

Assurance des Ingénieurs et Architectes Européens

189 boulevard Malesherbes 75366 Paris Cedex 17
SIRET 429 500 500 00024
Tél : 33 (0)1 53 70 30 09 | euromaf@euromaf.fr
www.euromaf.fr

Entreprise régie par le code des assurances - Société anonyme
au capital de 21 250 000 € - R.C.S. Paris B 429 500 509

BSAFB0126

BSC930285

ATTESTATION D'ASSURANCE

2023

N° d'identification : 7401582/Y/110
N° d'édition d'attestation : 20232002738

SASU BTP DIAGNOSTICS

**IMMEUBLE CONTRAL GARE
1 PLACE CHARLES DE GAULLE
78180 MONTIGNY LE BRETONNEUX
France**

Accédez aux éléments de vérification de délivrance de cette attestation en flashant ce code avec votre smartphone (venez dans votre navigateur que vous êtes bien sur la page sécurisée <https://attestation.maf.fr>) ou en vous rendant sur <https://attestation.maf.fr> muni de cette clé de sécurité : 92205a33
La vérification de la concordance des données s'effectue sous votre seul contrôle.



Paris, le 01 janvier 2023

ATTESTATION D'ASSURANCE DE RESPONSABILITÉ CIVILE PROFESSIONNELLE AUTRE QUE DÉCENNALE

EUROMAF SA atteste que **SASU BTP DIAGNOSTICS / SIREN 901305763 – IMMEUBLE CONTRAL GARE 1 PLACE CHARLES DE GAULLE 78180 MONTIGNY LE BRETONNEUX France** est titulaire d'un contrat d'assurance des responsabilités professionnelles des ingénieurs et autres concepteurs de la construction n° 7009368/S garantissant les conséquences pécuniaires des responsabilités spécifiques de sa profession pour la période du 01/01/2023 au 31/12/2023.

Ce contrat garantit la responsabilité civile professionnelle générale de l'assuré.

La garantie objet de la présente attestation s'applique :

- aux activités professionnelles suivantes :
 - B.5.1a Missions de diagnostic thermique, d'audit énergétique sans étude de conception d'ouvrages ou d'installations pouvant servir de base à la réalisation des travaux, d'infiltrométrie, de thermographie infrarouge
 - B.5.1b Missions de diagnostic de performance énergétique confiées par tout vendeur ou bailleur d'un bien immobilier en application des articles L 134-1 à L 134-5 et R 134-1 à R 134-5 du code de la construction et de l'habitation
 - B.5.4 Missions de diagnostic d'installations électriques, sans étude de conception d'ouvrages ou d'installations destinée à servir de base à la réalisation des travaux
 - B.5.3 Missions d'audit acoustique, sans étude de conception d'ouvrages ou d'installations destinée à servir de base à la réalisation de travaux
 - B.5.5 Missions de recherche de matériaux et produits de la construction contenant de l'amiante dans les immeubles bâtis, confiées en application des articles L 1334-13 et R 1334-14 à R 1334-29 du code de la santé publique
 - B.5.7 Missions de métrage de superficie des lots de copropriété des immeubles bâtis, régies par la loi n° 96-1107 du 18 décembre 1996 améliorant la protection des acquéreurs de lots de copropriété et par son décret d'application du 23 mai 1997 ainsi que les métrages portant sur la superficie habitable d'un bien donné en location en application de la loi n° 2009-323 du 25 mars 2009
 - B.5.8 Missions d'état des lieux, diagnostic de bâtiments à l'exclusion de la maîtrise d'œuvre générale
 - B.5.9 Missions de diagnostic saturnisme, de contrôle après travaux ou d'établissement de constat de risque d'exposition au plomb à l'exclusion de toute mission de maîtrise d'œuvre générale, totale ou partielle, en application des articles L 1334-1 à L 1334-12 et R 1334-1 à R 1334-13 du code de la santé publique
 - B.5.10 Missions d'établissement d'un état du bâtiment relatif à la présence de termites ou d'attestations de réalisation des travaux préventifs ou d'éradication (articles L 133-1, L 133-6 et R 133-1 du code de la construction et de l'habitation)
 - B.5.11 Missions de diagnostic visant à évaluer les risques de présence de légionelles dans les réseaux d'eau
 - B.5.14 Missions d'établissement d'un état des installations intérieures de gaz réalisées lors des ventes de tout ou partie de biens immobiliers à usage d'habitation en application des articles L 134-6 et R 134-6 à R 134-9 du code de la construction et de l'habitation
 - B.5.16 Missions de diagnostic d'accessibilité aux personnes handicapées dans le cadre des dispositions de la loi handicap du 11/02/2005 (décret du 22/03/2007)
 - B.5.17 Missions de diagnostic portant sur la gestion des déchets issus de la démolition de catégories de bâtiments en application des articles R.111-43 à R.111-47 du Code de la construction et de l'habitation
- aux chantiers réalisés en France métropolitaine et dans les départements d'outre-mer,
- aux chantiers dont le coût total de construction HT tous corps d'état, hors honoraires, déclaré par le maître d'ouvrage, n'est pas

42E12426AE

GB4172F732

euromaf

Assurance des Travaux et Architectures Européennes

189 boulevard Malesherbes 75366 Paris Cedex 17

SIRET 429 500 500 00024

Tél : 33 (0)1 53 70 30 09 | euromaf@euromaf.fr

www.euromaf.fr

Entreprise régie par le code des assurances - Société anonyme
au capital de 21 250 000 € - R.C.S. Paris B 429 500 500

BSAFED16

BSC9302685

ATTESTATION D'ASSURANCE

2023

supérieur à la somme de 20 000 000,00 €.

Cette somme est portée à 30 000 000,00 € en présence d'un contrat collectif de responsabilité décennale bénéficiant à l'assuré, comportant à son égard une franchise absolue au maximum de 3 000 000 €.

Au-delà de l'une des limites qui conditionnent l'application du contrat, l'assuré doit se rapprocher de son assureur.

Au-delà de 30 000 000,00 € hors taxes ou de 20 000 000,00 € hors taxes en l'absence de Contrat Collectif de Responsabilité Décennale bénéficiant à l'assuré, la garantie peut être étendue par accord exprès entre l'assuré et l'assureur, après détermination des conditions de la garantie et du tarif.

La garantie est accordée sur base réclamation.

La garantie s'exerce à concurrence des montants ci-après :

Valeur au 30 juin 2007

Garantie des dommages consécutifs aux dommages définis aux articles 1792 et 1792-2 du code civil et garantie des dommages relevant des autres responsabilités professionnelles	Montant de la garantie par sinistre	Montant de la garantie par année d'assurance
· Dommages corporels	4 500 000,00 €	13 500 000,00 €
- Dont dommages corporels résultant d'une exposition à l'amiante	117 801,92 €	353 405,76 €
· Dommages matériels et immatériels	1 750 000,00 €	6 000 000,00 €
- Dont dommages immatériels non consécutifs	500 000,00 €	1 500 000,00 €
· Dommages aux éléments d'équipement à usage professionnel (article 1792-7 du Code Civil)	500 000,00 €	1 500 000,00 €
► Le montant total de la garantie ne peut excéder 4 750 000,00 € par sinistre, tous dommages confondus		

La présente attestation ne peut engager l'assureur au-delà des clauses et conditions du contrat auquel elle se réfère.

Fait à Paris, le 01 janvier 2023


EUROMAF SA

4DE12426A6

GB4473F732